

# Turistas que realizan actividades relacionadas con el deporte

A continuación se analiza el perfil de los turistas llegados en 2019 a las Islas Baleares que declararon “práctica deportiva” como motivo principal de su viaje y/o que han realizado actividades deportivas y/o que han asistido a espectáculos deportivos, entre otros.

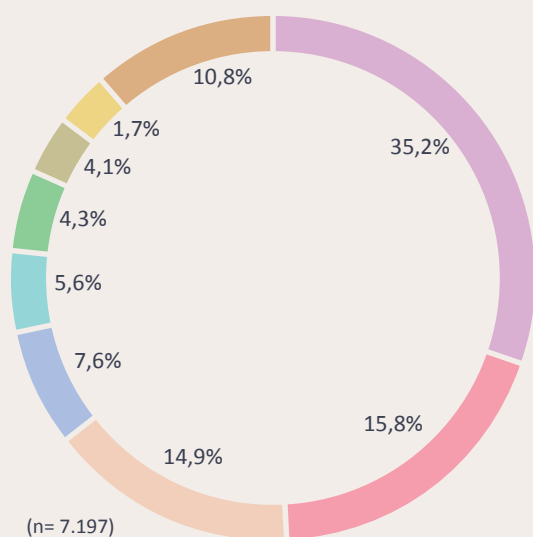
Fuente de los datos: AETIB a partir de los microdatos de EGATUR del IBESTAT y del INE.

## Datos principales

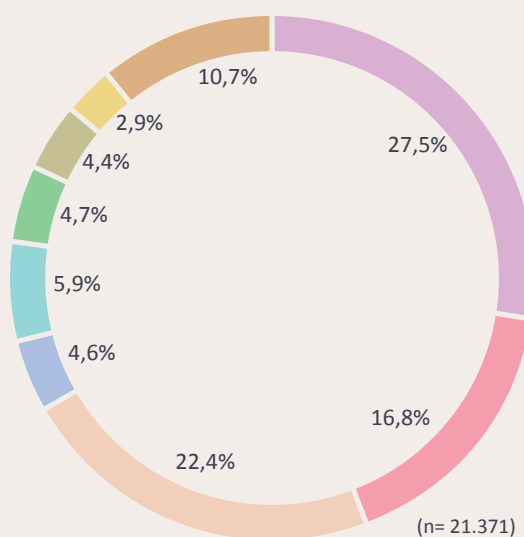
	Turistas que realizan actividades de deporte	Total turistas
Número de turistas	2.420.246	16.444.774
Número de pernoctaciones	18.146.024	109.132.130
Estancia media	7,5	6,6
Gasto turístico (€)	2.530.430.535	16.480.227.624
Gasto en paquete turístico	600.292.639	4.989.082.617
Gasto en origen	659.220.707	3.178.474.020
Gasto en destino	1.270.917.189	8.312.670.987
Gasto por persona y día (€)	139,4	151,0
Gasto por persona (€)	1.045,5	1.002,2

## País de residencia

Actividades deportivas

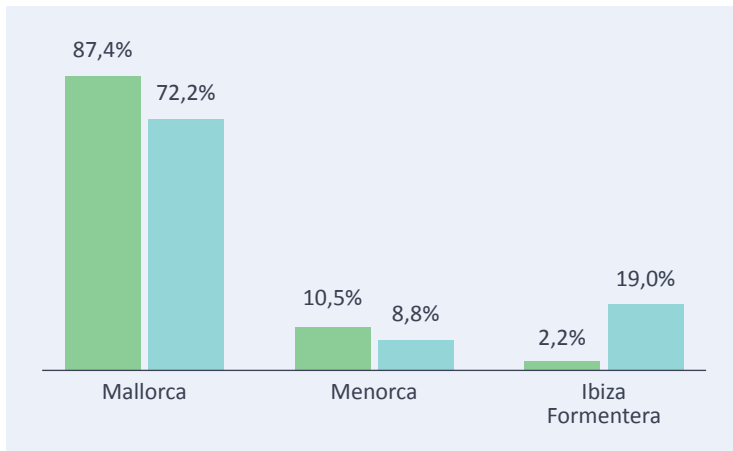


Total turistas

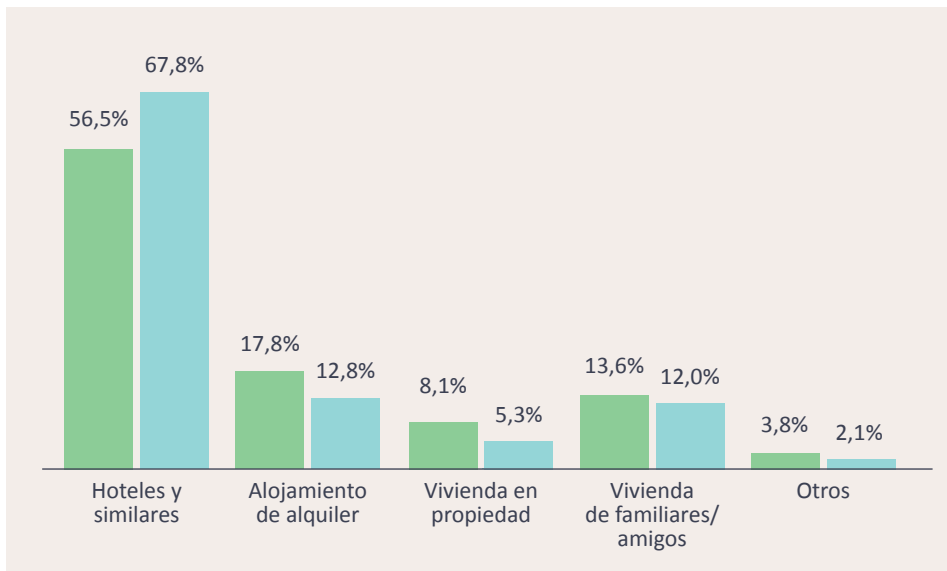


● Alemania 
 ● España 
 ● Reino Unido 
 ● Francia 
 ● Países nórdicos 
 ● Benelux 
 ● Italia 
 ● Suiza 
 ● Otros

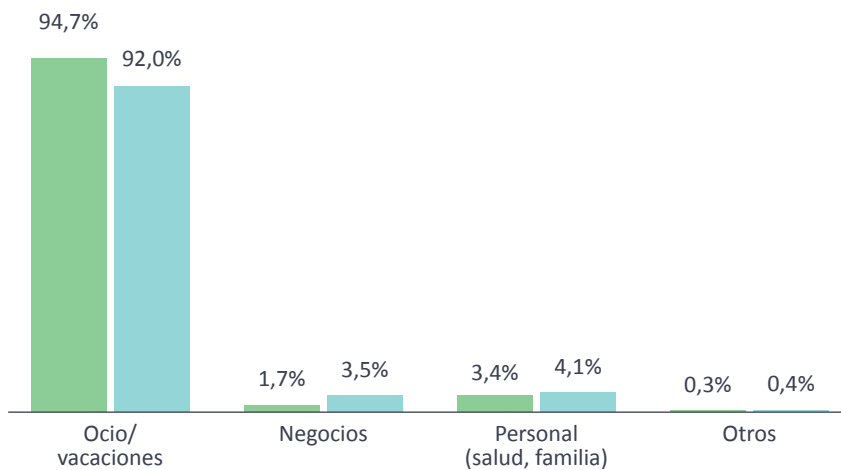
### Isla visitada



### Alojamiento

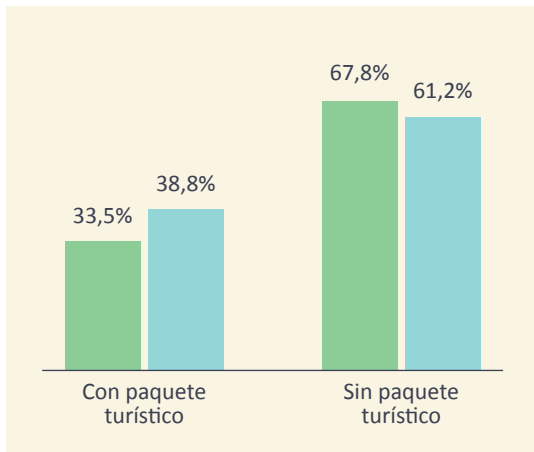


### Motivo principal del viaje

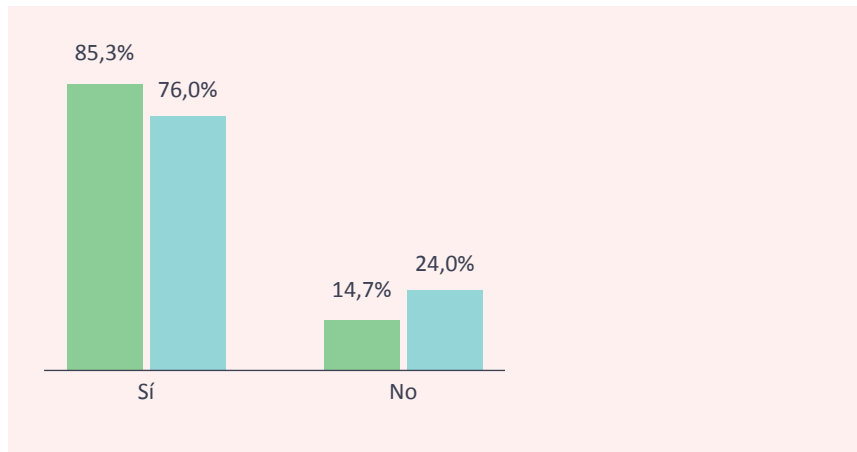


● Act. Deporte (n= 7.197)  
 ● Total turistas (n=21.371)

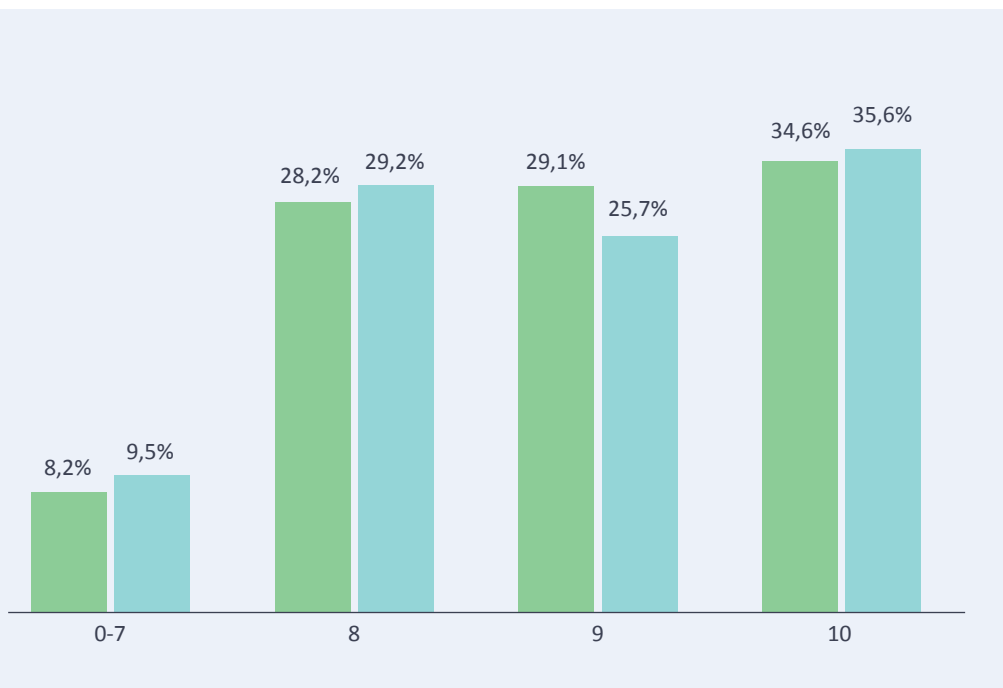
### Organización del viaje



### Uso de Internet para buscar información o efectuar una reserva relacionada con el viaje



### Valoración del viaje (en una escala de 0 a 10)



● Act. Deporte (n= 7.197)  
 ● Total turistas (n=21.371)