

Turistas que realizan actividades relacionadas con salud y bienestar

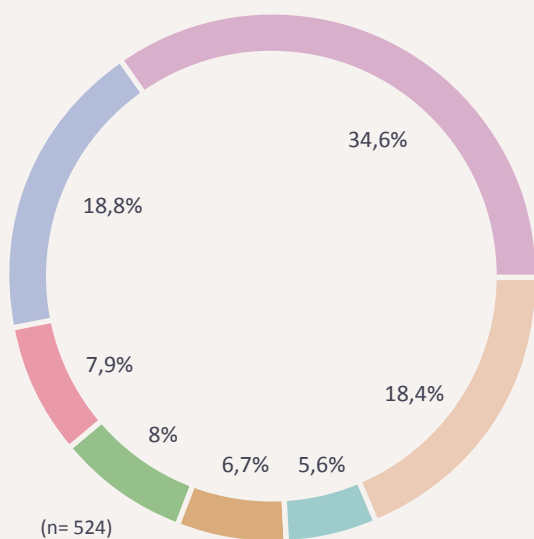
A continuación se analiza el perfil de los turistas llegados en 2019 a las Islas Baleares que declararon “tratamiento de salud voluntario” como motivo principal de su viaje y/o que han recibido servicios tipo balneario durante su estancia, entre otros.

“Fuente de los datos: AETIB a partir de los microdatos de EGATUR del IBESTAT y del INE.”

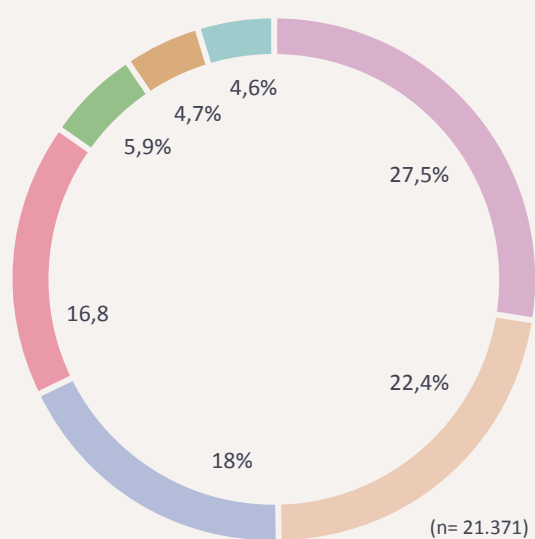
Datos principales	Turistas que realizan actividades de salud y bienestar	Total turistas
Número de turistas	481.880	16.444.774
Número de pernoctaciones	3.486.144	109.132.130
Estancia media	7,2	6,6
Gasto turístico (€)	544.558.681	16.480.227.624
Gasto en paquete turístico	213.346.127	4.989.082.617
Gasto en origen	114.950.460	3.178.474.020
Gasto en destino	216.262.094	8.312.670.987
Gasto por persona y día (€)	156,2	151,0
Gasto por persona (€)	1.130,1	1.002,2

País de residencia

Actividades de la salud y bienestar

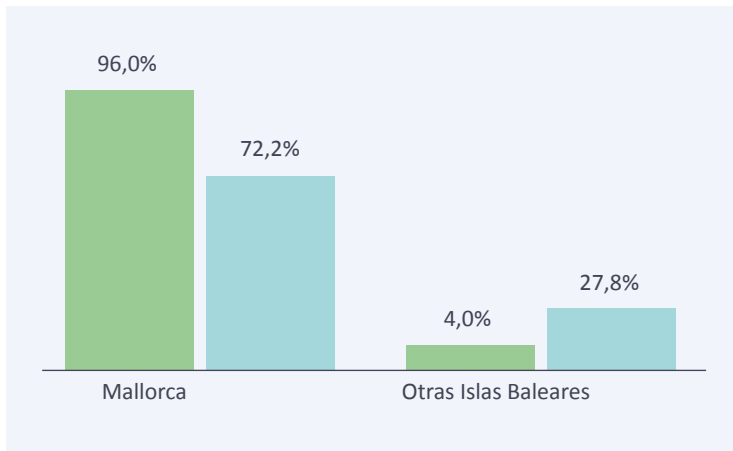


Total turistas

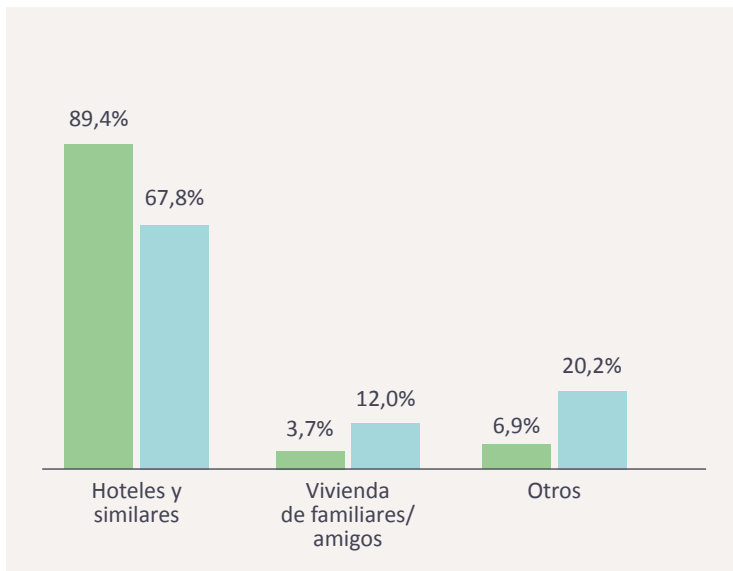


● Alemania
 ● Reino Unido
 ● Países nórdicos
 ● España
 ● Francia
 ● Benelux
 ● Otros

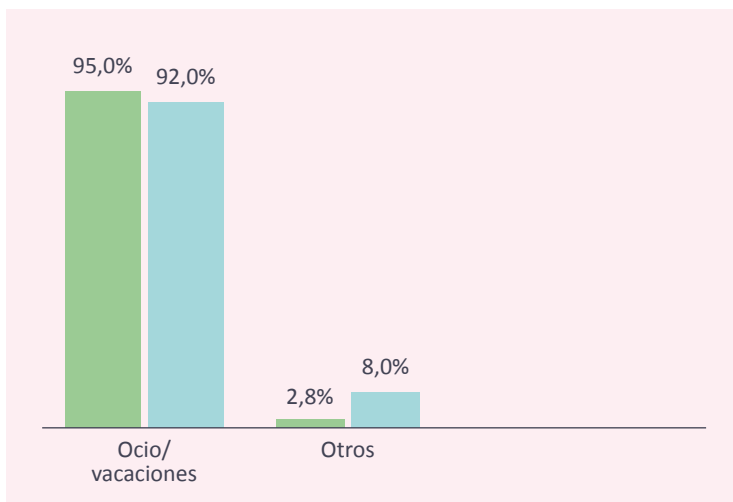
Isla visitada



Alojamiento

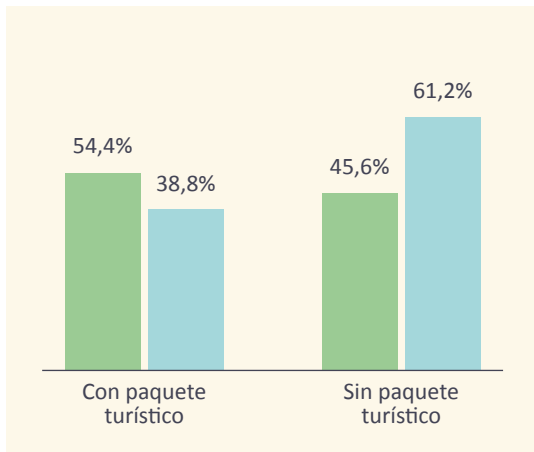


Motivo principal del viaje

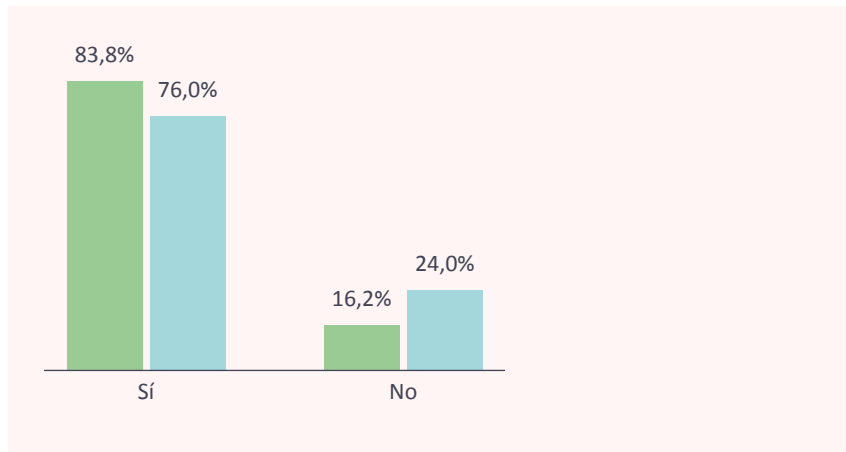


● Act. Salud y Bienestar (n= 524)
● Total turistas (n=21.371)

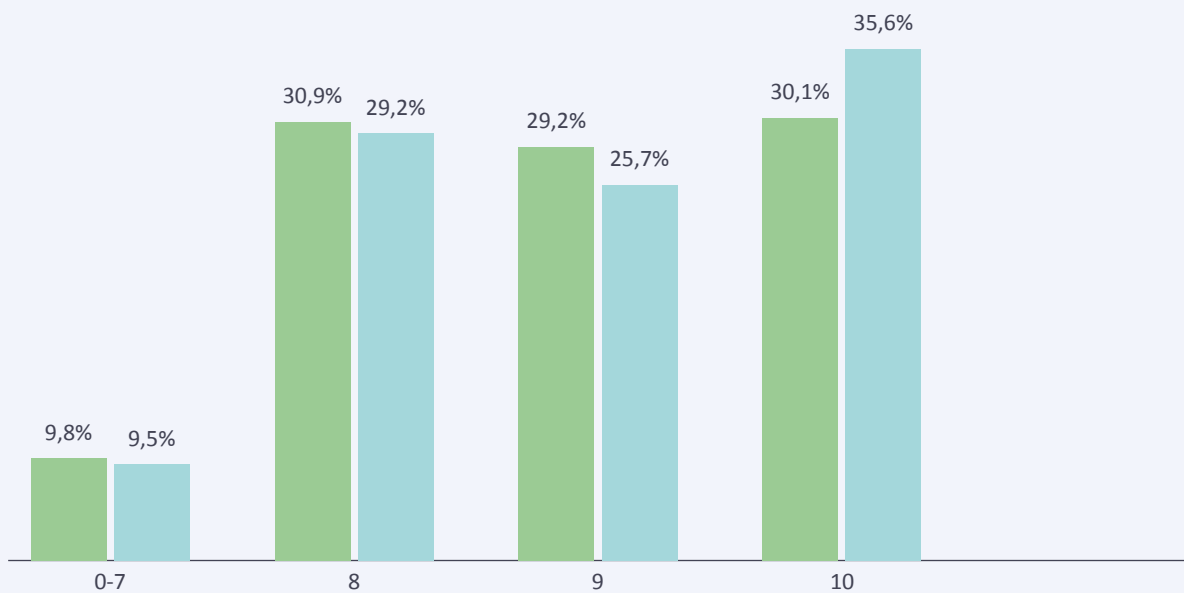
Organización del viaje



Uso de Internet para buscar información o efectuar una reserva relacionada con el viaje



Valoración del viaje (en una escala de 0 a 10)



● Act. Salud y Bienestar (n= 524)
 ● Total turistas (n=21.371)