

# Turistes que realitzen activitats relacionades amb l'esport

A continuació s'analitza el perfil dels turistes arribats en 2019 a les Illes Balears que declaren "pràctica esportiva" com a motiu principal del seu viatge i/o que han fet activitats esportives i/o que han assistit a espectacles esportius, entre d'altres.

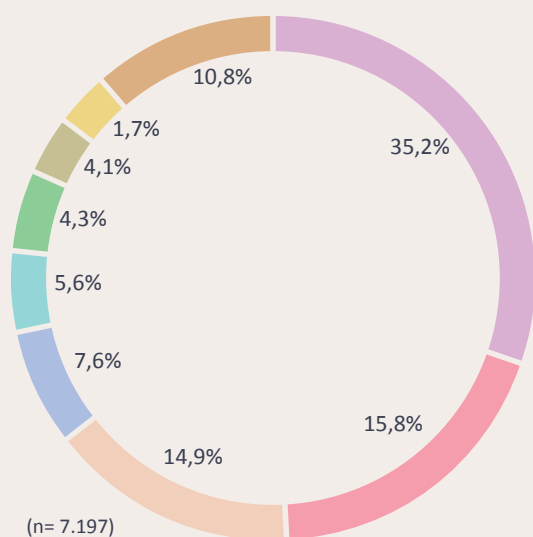
Font de les dades: operació Egatur de l'Ibestat i l'INE.

## Dades principals

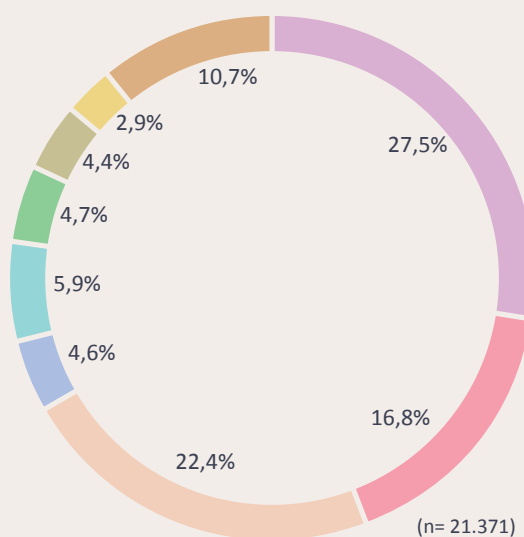
	Turistes que fan activitats esportives	Total turistes
Nombre de turistes	2.420.246	16.444.774
Nombre de pernoctacions	18.146.024	109.132.130
Estada mitjana	7,5	6,6
Despesa turística (€)	2.530.430.535	16.480.227.624
Despesa en paquet turístic	600.292.639	4.989.082.617
Despesa en origen	659.220.707	3.178.474.020
Despesa en destinació	1.270.917.189	8.312.670.987
Despesa per persona i dia (€)	139,4	151,0
Despesa per persona (€)	1.045,5	1.002,2

## País de residència

Activitats esportives

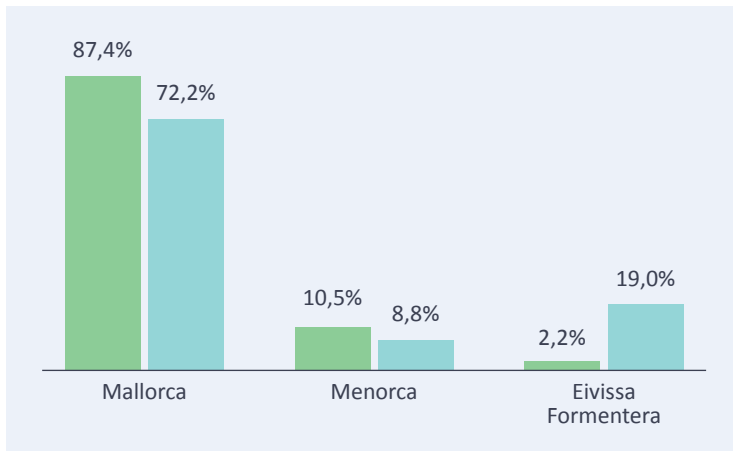


Total turistes

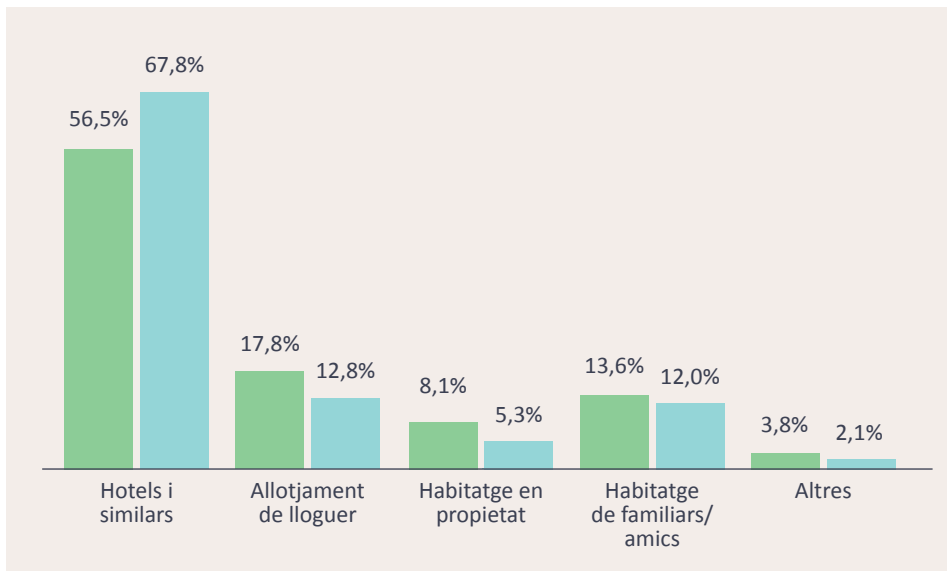


● Alemanya 
 ● Espanya 
 ● Regne Unit 
 ● França 
 ● Països nòrdics 
 ● Benelux 
 ● Itàlia 
 ● Suïssa 
 ● Altres

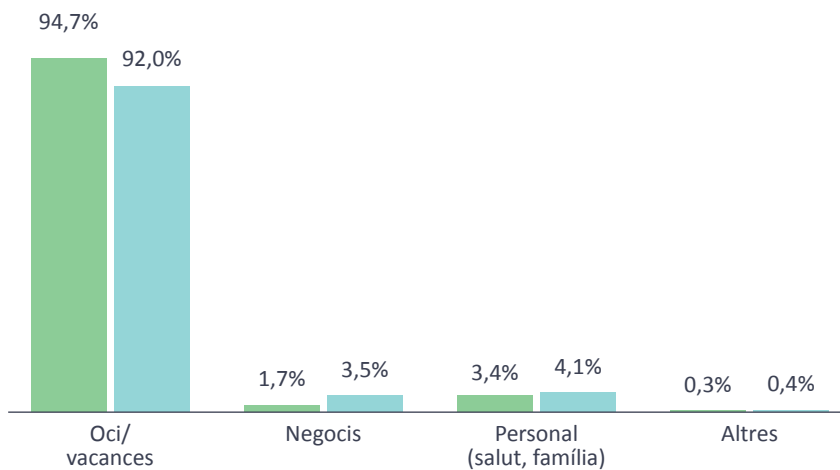
### Illa visitada



### Allotjament

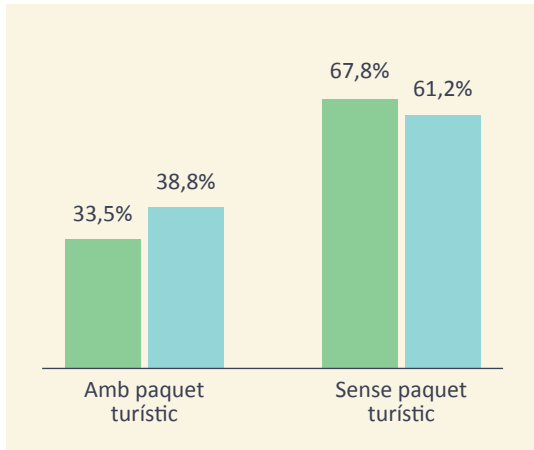


### Motiu principal del viatge

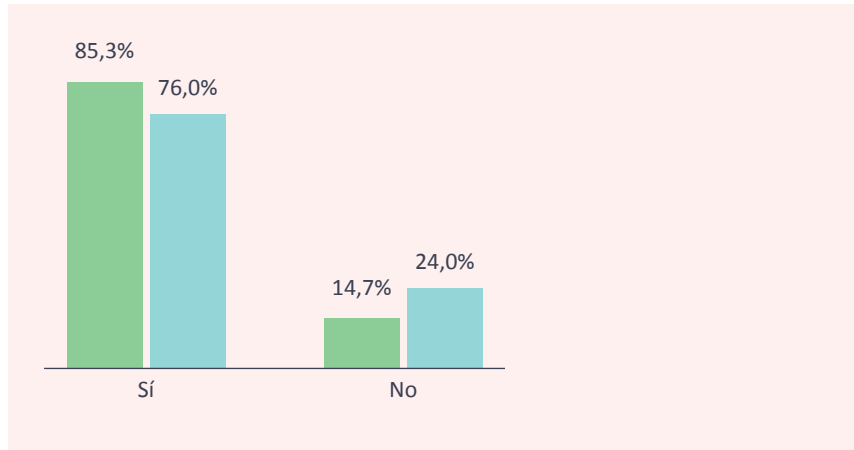


● Act. Esportives (n= 7.197)  
 ● Total turistes (n=21.371)

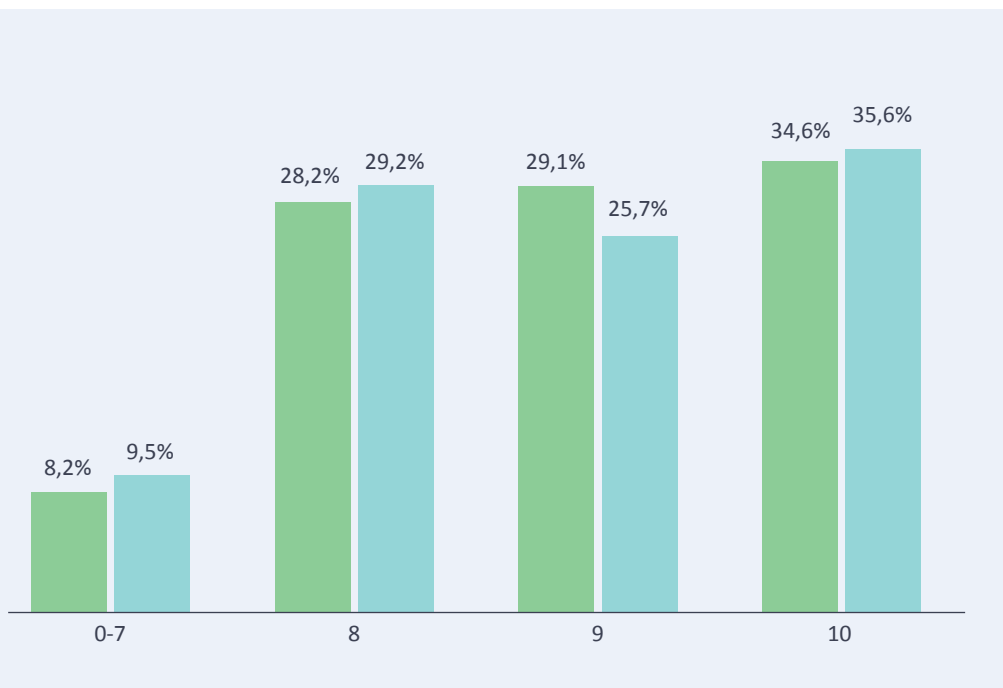
### Organització del viatge



### Ús d'Internet per cercar informació o efectuar una reserva relacionada amb el viatge



### Valoració del viatge (en una escala de 0 a 10)



● Act. Esportives (n= 7.197)  
 ● Total turistes (n=21.371)