

Turistes que realitzen activitats relacionades amb la cultura

A continuació s'analitza el perfil dels turistes arribats en 2019 a les Illes Balears que declaren "turisme cultural" com a motivació principal del seu viatge i/o que han fet visites culturals i/o que han assistit a espectacles i/o que han realitzat "altres activitats culturals", entre d'altres.

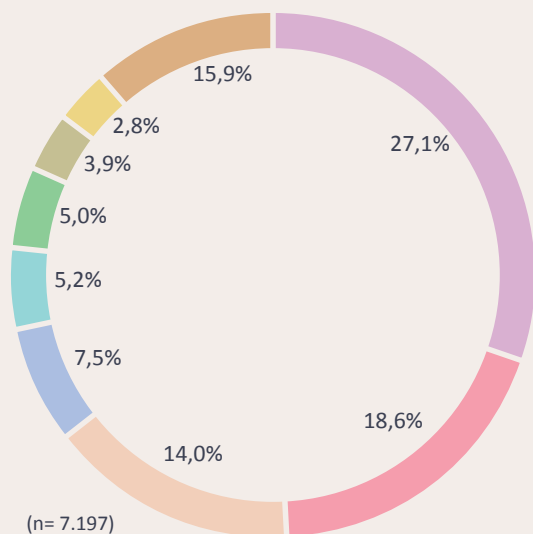
Font de les dades: operació Egatur de l'Ibestat i l'INE.

Dades principals

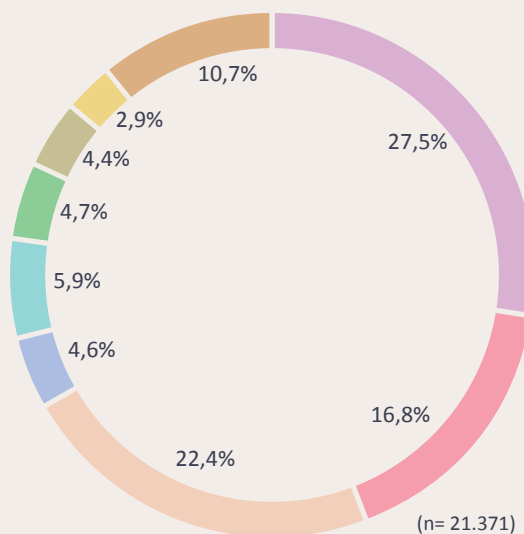
	Turistes que fan activitats de cultura	Total turistes
Nombre de turistes	3.922.663	16.444.774
Nombre de pernoctacions	29.719.539	109.132.130
Estada mitjana	7,6	6,6
Despesa turística (€)	4.316.697.909	16.480.227.624
Despesa en paquet turístic	1.016.948.930	4.989.082.617
Despesa en origen	1.202.893.649	3.178.474.020
Despesa en destinació	2.096.855.330	8.312.670.987
Despesa per persona i dia (€)	145,2	151,0
Despesa per persona (€)	1.100,5	1.002,2

País de residència

Activitats culturals

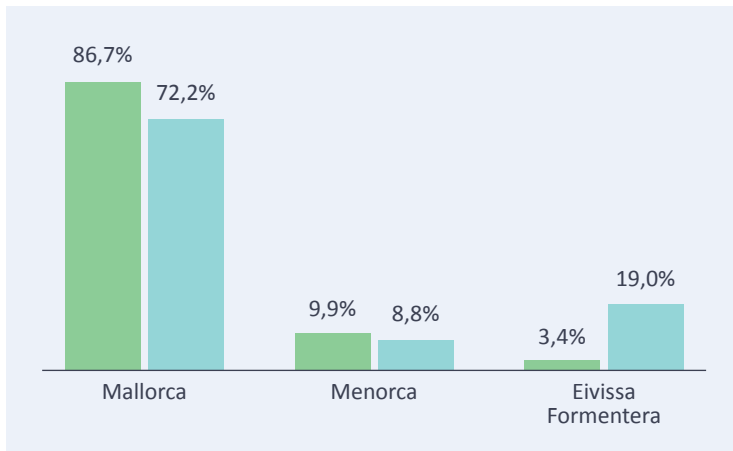


Total turistes

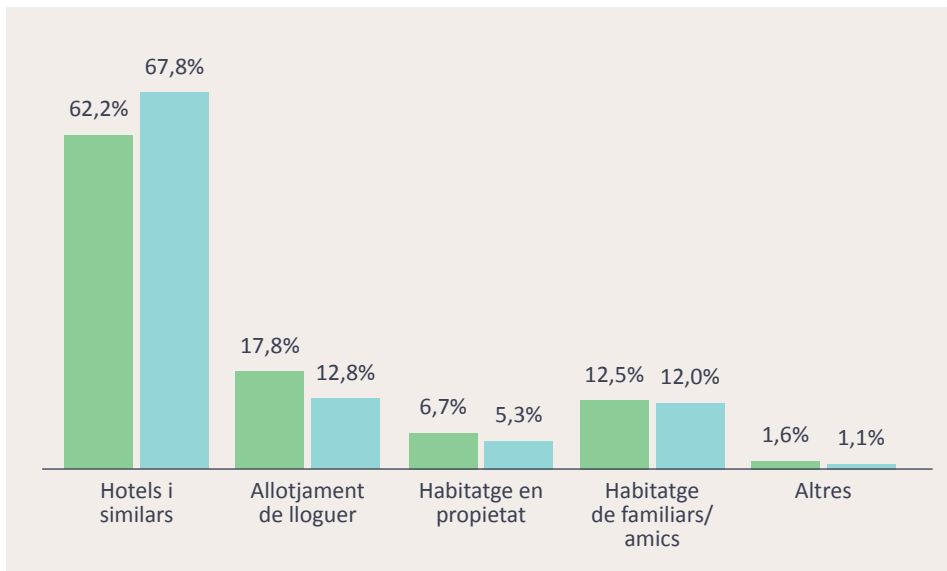


● Alemanya
 ● Espanya
 ● Regne Unit
 ● França
 ● Països nòrdics
 ● Benelux
 ● Itàlia
 ● Suïssa
 ● Altres

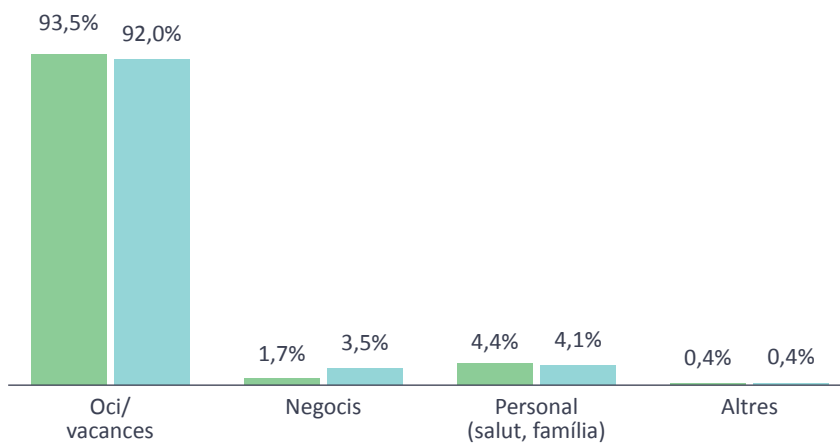
Illa visitada



Allotjament

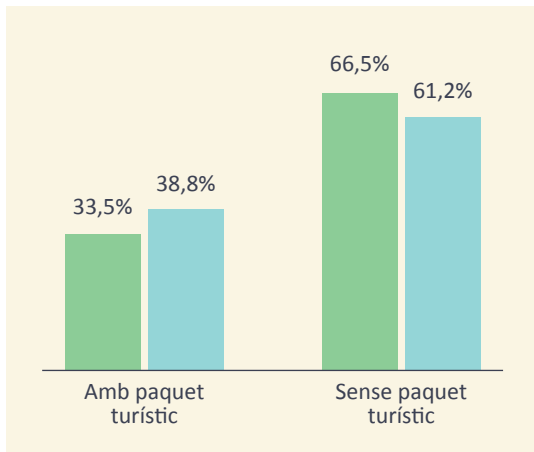


Motiu principal del viatge

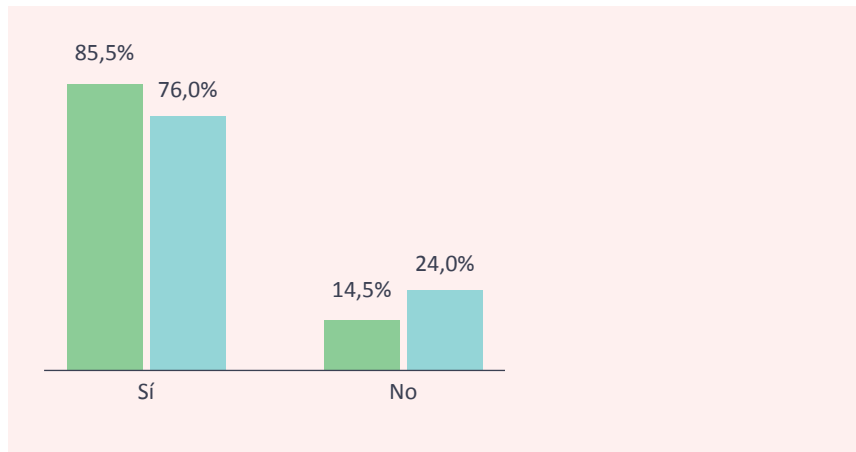


● Act. Culturals (n= 4.879)
 ● Total turistes (n=21.371)

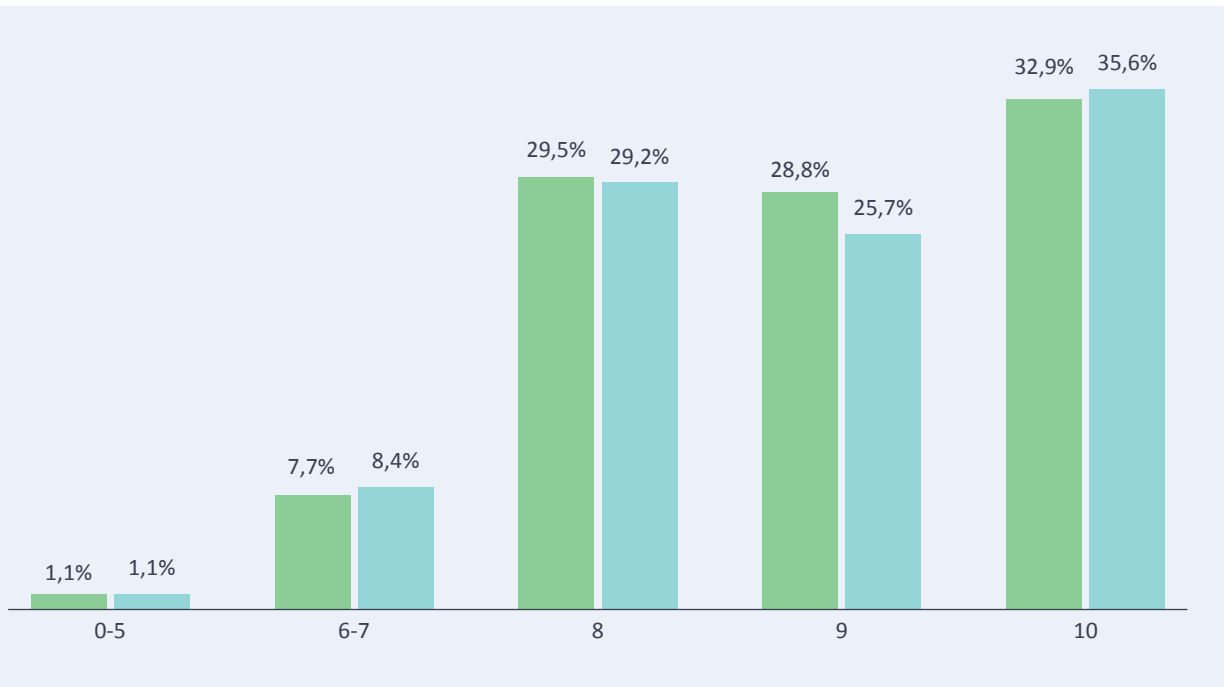
Organització del viatge



Ús d'Internet per cercar informació o efectuar una reserva relacionada amb el viatge



Valoració del viatge (en una escala de 0 a 10)



● Act. Culturals (n= 4.879)
 ● Total turistes (n=21.371)