



# El turisme a les Illes Balears Anuari 2019



G  
O  
I  
B  
CONSELLERIA  
MODEL ECONÒMIC,  
TURISME I TREBALL

**AETIB**  
AGÈNCIA D'ESTRATÈGIA  
TURÍSTICA ILLES BALEARS



2019

Crèdits

*Créditos*

*Crédits*

v 1.0.1

© del text: 2020, Agència d'Estratègia Turística de les Illes Balears, Conselleria de Model Econòmic, Turisme i Treball. Govern de les Illes Balears.

© de l'edició: Agència d'Estratègia Turística de les Illes Balears.

Adreça: Carrer Rita Levi s/n Parc Bit 07121 Palma - Tel.: 971 176 699.

Dipòsit legal: PM 87/1999.

Fotografia: Arxiu fotogràfic ATB, Vicepresidència i Conselleria d'Innovació, Recerca i Turisme. Manu San Félix. Jaume Capellà. AGB. Binigaus.

Disseny: Intelagencia 2012.

Maquetació: Agència d'Estratègia Turística de les Illes Balears, Conselleria de Model Econòmic, Turisme i Treball. Govern de les Illes Balears.

e-mail: [idm@aetib.caib.es](mailto:idm@aetib.caib.es)

<http://www.caib.es>

<http://dadesdelturisme.caib.es>

<http://datosdelturismo.caib.es>



2019

Índex  
Índice  
Index

1	<b>Passatgers arribats a les Illes Balears</b> <i>Pasajeros llegados a las Islas Baleares</i> <i>Passengers arrived in the Balearic Islands</i>	
1.0.	<b>Fonts, definicions i notes metodològiques</b> .....	7
	<i>Fuentes, definiciones y notas metodológicas</i> <i>Sources, definitions and methodological notes</i>	
1.1.	<b>Passatgers arribats per via aèria</b> .....	10
	<i>Pasajeros llegados por vía aérea</i> <i>Passenger arrivals by sea</i>	
1.2.	<b>Passatgers arribats per via marítima</b> .....	22
	<i>Pasajeros llegados por vía marítima</i> <i>Passenger arrivals by sea</i>	
2	<b>Demanda turística</b> <i>Demanda turística</i> <i>Tourism demand</i>	
2.0.	<b>Fonts i definicions</b> .....	30
	<i>Fuentes y definiciones</i> <i>Sources and definitions</i>	
2.1.	<b>Arribada de turistes</b> .....	31
	<i>Llegada de turistas</i> <i>Tourist arrivals</i>	
2.2.	<b>Despesa dels turistes</b> .....	34
	<i>Gasto de los turistas</i> <i>Tourist expenditure</i>	



2019

Índex  
Índice  
Index

3	<b>Ocupació dels establiments turístics</b> <i>Ocupación de los establecimientos turísticos</i> <i>Tourist accommodation occupancy</i>	
3.0.	<b>Fonts, definicions i notes metodològiques</b> .....	37
	<i>Fuentes, definiciones y notas metodológicas</i> <i>Sources, definitions and methodological notes</i>	
3.1.	<b>Establiments hotelers</b> .....	40
	<i>Establecimientos hoteleros</i> <i>Hotel establishments</i>	
3.2.	<b>Apartaments turístics</b> .....	45
	<i>Apartamentos turísticos</i> <i>Tourist apartments</i>	
3.3.	<b>Allotjaments de turisme rural</b> .....	50
	<i>Alojamientos de turismo rural</i> <i>Rural tourist accommodation</i>	
4	<b>Oferta turística</b> <i>Oferta turística</i> <i>Tourism offer</i>	
4.0.	<b>Fonts, definicions i notes metodològiques</b> .....	52
	<i>Fuentes, definiciones y notas metodológicas</i> <i>Sources, definitions and methodological notes</i>	
4.1.	<b>Allotjaments turístics</b> .....	58
	<i>Alojamientos turísticos</i> <i>Tourist accommodation</i>	



2019

Índex  
Índice  
Index

4.2.	<b>Restaurants i bars-cafeteria</b> .....	74
	<i>Restaurantes y bares-cafetería</i>	
	<i>Restaurants and bar-cafeterias</i>	
4.3.	<b>Camps de golf</b> .....	76
	<i>Campos de golf</i>	
	<i>Golf courses</i>	
5	<b>Mercat de treball en el turisme</b>	
	<i>Mercado laboral en el turismo</i>	
	<i>The labour market in tourism</i>	
5.0.	<b>Fonts, definicions i notes metodològiques</b> .....	79
	<i>Fuentes, definiciones y notas metodológicas</i>	
	<i>Sources, definitions and methodological notes</i>	
5.1.	<b>Afiliats a la Seguretat Social i la seva distribució per sector d'activitat, període i illa</b> .....	82
	<i>Afiliados a la Seguridad Social y su distribución por sector de actividad, periodo e isla</i>	
	<i>People registered with Social Security and their distribution by activity sector per period and island</i>	
5.2.	<b>Aturats del sector turístic des de fa menys d'un any per període</b> .....	84
	<i>Parados del sector turístico de menos de un año de duración por periodo</i>	
	<i>Unemployed for less than one year in the tourism sector by period</i>	
5.3.	<b>Taxa de temporalitat dels assalariats del sector turístic per període</b> .....	85
	<i>Tasa de temporalidad de los asalariados del sector turístico por periodo</i>	
	<i>Rate of temporary employment in the tourism sector by period</i>	
5.4.	<b>Ocupats i la seva distribució per sector d'activitat i període</b> .....	86
	<i>Ocupados y su distribución por sector de actividad y periodo</i>	
	<i>Employed people and their distribution by activity sector and period</i>	



2019

# Passatgers arribats a les Illes Balears

*Pasajeros llegados a las Islas Baleares*  
*Passengers arrived in the Balearic Islands*

# 1

1.0.	<b>Fonts, definicions i notes metodològiques .....</b>	<b>7</b>
	<i>Fuentes, definiciones y notas metodológicas</i>	
	<i>Sources, definitions and methodological notes</i>	
1.1.	<b>Passatgers arribats per via aèria .....</b>	<b>10</b>
	<i>Pasajeros llegados por vía aérea</i>	
	<i>Passenger arrivals by air</i>	
1.2.	<b>Passatgers arribats per via marítima .....</b>	<b>22</b>
	<i>Pasajeros llegados por vía marítima</i>	
	<i>Passenger arrivals by sea</i>	

## Fonts

AENA, per a les dades de passatgers per via aèria. Les dades de l'operació hub procedeixen del Departament de Planificació i Gestió d'Operacions de l'aeroport de Palma. Les dades dels ports de Ciutadella, Sóller, Cala Rajada, Colònia de Sant Jordi i Sant Antoni de Portmany procedeixen de Ports de les Illes Balears (Conselleria d'Innovació, Recerca i Turisme). Les xifres referents a la resta de ports són de l'Autoritat Portuària de Balears (Ports de l'Estat, Ministeri de Foment).

## Definicions

**Passatger aeri o marítim:** persona que viatja d'una ubicació a una altra, a bord d'una embarcació o en un aparell de locomoció aèria, sense tenir la condició de tripulant. Coincideix amb la definició de **viatger**.

**Port base de creuers:** aquell que per a una escala determinada compleixi alguna de les següents condicions

- Que a l'escala inicien o finalitzen el creuer al menys un 50% del total de passatgers d'aquella mateixa escala.
- Que a l'escala del creuer, el total de passatgers que inicien o finalitzen el seu viatge no sigui inferior a 250.

**Passatger de creuer turístic de base a un port:** el que inicia o finalitza el seu viatge en aquell port.

**Passatger de creuer turístic en trànsit en un port:** el que inicia o finalitza el seu viatge en un altre port.

## Notes metodològiques

Les xifres d'arribada de passatgers consideren tots els tipus de trànsit (comercial i altres), així com tots els tipus de servei (regular, no regular i altres), però descompten els passatgers en trànsit. Els països de procedència dels vols es classifiquen segons siguin nacionals, pertanyin a l'Espai Econòmic Europeu més Suïssa o s'originin en tercers països.

La informació publicada de 2017 té caràcter provisional durant un any.

Per a obtenir més informació sobre els registres d'entrada de passatgers aeris i la metodologia utilitzada per AENA en la seva explotació, es pot consultar la web d'AENA [http://www.aena-aeropuertos.es/csee/Satellite?Language=ES\\_ES&pagename=estadisticas](http://www.aena-aeropuertos.es/csee/Satellite?Language=ES_ES&pagename=estadisticas). Per a obtenir més informació sobre els registres d'entrada de passatgers marítims, es poden consultar les webs de Ports de les Illes Balears <http://www.portsib.es/es/paginas/inici/> i Autoritat Portuària de Balears <http://www.portsdebalears.com/ca/estadisticas>.

### Fuentes

AENA, para los datos de pasajeros por vía aérea. Los datos de la operación hub proceden del Departamento de Planificación y Gestión de Operaciones del aeropuerto de Palma. Los datos de los puertos Ciutadella, Sóller, Cala Rajada, Colònia de Sant Jordi y Sant Antoni de Portmany proceden de Ports de las Islas Baleares (Consejería de Innovación, Investigación y Turismo). Las cifras referentes al resto de puertos son de la Autoridad Portuaria de Baleares (Puertos del Estado, Ministerio de Fomento).

### Definiciones

**Pasajero aéreo o marítimo:** persona que viaja de una ubicación a otra, a bordo de una embarcación o en un aparato de locomoción aérea, sin tener la condición de tripulante. Coincide con la definición de **viajero**.

**Puerto base de cruceros:** aquél que para una escala determinada cumpla alguna de las siguientes condiciones

- Que en la escala inicien o finalicen el crucero al menos un 50% del total de pasajeros de esa escala.
- Que en la escala del crucero, el total de pasajeros que inicien o finalicen su viaje no sea inferior a 250.

**Pasajero de crucero turístico de base en un puerto:** el que inicia o finaliza su viaje en dicho puerto.

**Pasajero de crucero turístico en tránsito en un puerto:** el que inicia o finaliza su viaje en otro puerto.

### Notas metodológicas

Las cifras de llegada de pasajeros consideran todos los tipos de tráfico (comercial y otros), así como todos los tipos de servicio (regular, no regular y otros), pero descuentan los pasajeros en tránsito. Los países de procedencia de los vuelos se clasifican según sean nacionales, pertenezcan al Espacio Económico Europeo más Suiza, o se originen en terceros países.

La información publicada de 2017 tiene carácter provisional durante un año.

Para obtener más información sobre los registros de entrada de pasajeros aéreos y la metodología utilizada por AENA en su explotación, puede consultarse la web de AENA [http://www.aena-aeropuertos.es/csee/Satellite?Language=ES\\_ES&pagename=estadisticas](http://www.aena-aeropuertos.es/csee/Satellite?Language=ES_ES&pagename=estadisticas). Para obtener más información sobre los registros de entrada de pasajeros marítimos, pueden consultarse las webs de Puertos de las Islas Baleares <http://http://www.portsib.es/es/paginas/inicio> y Autoridad Portuaria de Baleares <http://www.portsdebalears.com/es/estadisticas>.



### Sources

AENA, provides data of passengers travelling by air. Data about the hub operation are provided by the Departament of Planning and Operations Management of Palma Airport. Data about the ports of Ciutadella, Sóller, Cala Rajada, Colònia de Sant Jordi and Sant Antoni de Portmany are drawn up by Balearic Ports (attached to the Regional Ministry of Innovation, Research and Tourism). Figures referring to the rest of ports belong to the Balearic Port Authority (State Ports attached to the Ministry for Public Works).

### Definitions

**Air or maritime passenger:** person who travels from one place to another, by boat or by aircraft, without being a crew member. It coincides with the definition of **traveller**.

**Home port cruises:** those that, for a certain docking complies with the following conditions

- That at least a 50% out of the total number of passengers for a docking, start or finish their cruise.
- That the total number of passengers starting or finishing their trip should not be below 250 during their cruise docking.

**Cruise passengers in home port:** those who start or finish their trip in that port.

**Cruise passengers in transit:** those who start or finish their trip in another port.

### Methodological notes

Figures about passenger arrivals comprise any type of traffic (commercial and others) as well as all types of services (scheduled, non-scheduled flights and others), but they do not include passengers in transit. The countries of origin of flights are classified depending on whether they are national, belong to the European Economic Area plus Switzerland or have their origin in third countries.

The published information for 2017 will be of a provisional nature for one year.

To obtain more information about entry registers of air passengers and the methodology used by AENA (in Spanish, Spanish Airports and Air Navigation) in their management, AENA web can be consulted [http://www.aena-aeropuertos.es/csee/Satellite?Language=ES\\_ES&pagename=estadisticas](http://www.aena-aeropuertos.es/csee/Satellite?Language=ES_ES&pagename=estadisticas). To obtain more information about entry registers of maritime passengers, webs of Ports of the Balearic Islands <http://www.portsib.es/es/paginas/inicio/> and Balearic Port Authority <http://www.portsdebalears.com/en/estadisticas> may be consulted.

### T 1.1.1 Arribades de passatgers per any i país de procedència del vol a les Illes Balears (2014-2019)

Llegadas de pasajeros por año y por país de procedencia del vuelo a las Islas Baleares (2014-2019)  
Passenger arrivals in the Balearic Islands broken down by year and flight origin country (2014-2019)

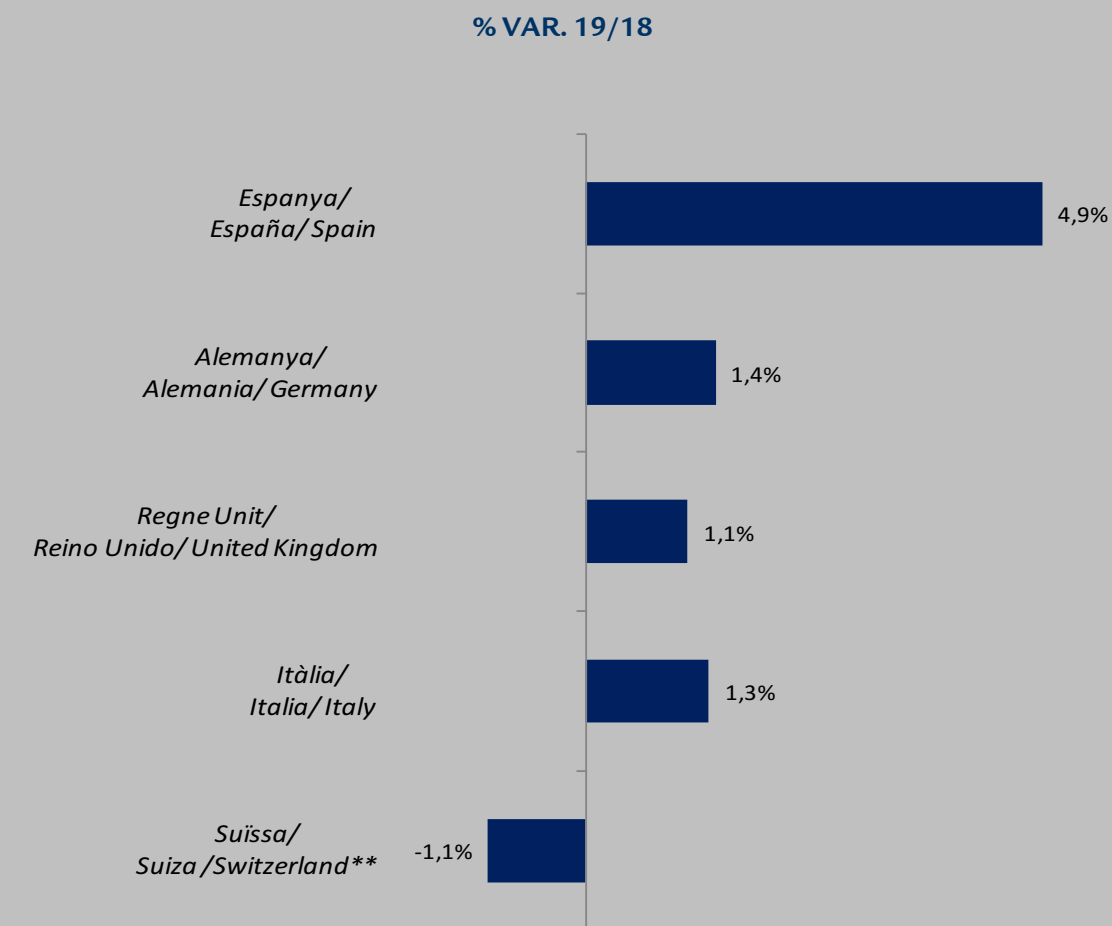
PAÍS PAÍS COUNTRY	PASSATGERS/ PASAJEROS/ PASSENGERS					
	2014	2015	2016	2017	2018	2019
Espanya/ España/ Spain	4.327.614	4.756.840	5.024.209	5.445.888	5.979.807	6.273.393
EEE/ EEE/ EEA *	11.468.210	11.649.400	13.241.200	14.037.640	14.165.753	14.230.119
Alemanya/ Alemania/ Germany	4.519.432	4.425.300	4.951.890	5.076.212	5.311.823	5.385.495
Àustria/ Austria/ Austria	242.028	243.263	253.842	239.959	319.073	358.682
Bèlgica/ Bélgica/ Belgium	208.091	237.615	244.128	235.642	219.350	221.662
Bulgària/ Bulgaria/ Bulgaria	7.720	6.743	6.863	7.857	7.655	7.352
Dinamarca/ Dinamarca/ Denmark	224.768	228.555	273.197	304.934	304.388	245.271
Eslovàquia/ Eslovaquia/ Slovakia	14.464	16.095	18.266	22.068	19.654	13.538
Eslovènia/ Eslovenia/ Slovenia	796	9	6	16	3	21
Estònia/ Estonia/ Estonia	910	891	1.042	908	615	1.320
Finlàndia/ Finlandia/ Finland	46.478	41.098	43.516	66.945	69.897	56.583
França/ Francia/ France	399.550	446.983	510.322	572.453	625.391	667.870
Grècia/ Grecia/ Greece	481	276	1.633	419	434	3.817
Hongria/ Hungría/ Hungary	8.912	9.855	14.389	14.905	13.603	20.758
Irlanda/ Irlanda/ Ireland	124.448	123.581	143.087	148.529	150.674	179.181
Islàndia/ Islandia/ Iceland	779	10.662	3.582	1.643	2.443	323
Itàlia/ Italia/ Italy	598.946	622.578	721.192	765.520	785.248	795.646
Letònia/ Letonia/ Latvia	2.052	1.939	2.146	2.550	3.515	6.648
Liechtenstein/ Liechtenstein/ Liechtenstein				2.307	0	0
Lituània/ Lituania/ Lithuania	13.747	13.389	14.907	20.949	15.272	13.268
Luxemburg/ Luxemburgo/ Luxembourg	36.708	47.808	51.142	43.339	57.917	63.143
Malta/ Malta/ Malta	31	161	165	92	147	1.112
Noruega/ Noruega/ Norway	178.558	148.668	178.595	201.200	195.318	149.240
Països Baixos/ Países Bajos/ The Netherlands	332.014	353.397	489.223	571.629	578.204	574.874
Polònia/ Polonia/ Poland	61.679	75.038	103.618	121.445	142.293	125.852
Portugal/ Portugal/ Portugal	79.800	85.406	72.602	64.312	77.196	92.195
Regne Unit/ Reino Unido/ United Kingdom	3.512.753	3.619.668	4.108.322	4.418.418	4.215.492	4.261.753
República Txeca/ República Checa/ Czech Republic	42.221	51.164	68.609	69.729	66.491	71.872
Romania/ Rumania/ Romania	13.146	5.648	6.383	8.761	11.404	13.070
Suècia/ Suecia/ Sweden	262.770	273.219	340.272	384.157	373.983	307.626
Suïssa/ Suiza/ Switzerland **	534.928	560.381	618.233	670.725	598.228	591.910
Xipre/ Chipre/ Cyprus		10	28	17	42	37
Altres/ Otros/ Others	120.912	70.905	98.234	108.521	104.606	136.743
<b>TOTAL</b>	<b>15.916.736</b>	<b>16.477.145</b>	<b>18.363.643</b>	<b>19.592.049</b>	<b>20.250.166</b>	<b>20.640.255</b>

(\*) Espai Econòmic Europeu/ Espacio Económico Europeo/ European Economic Area

(\*\*) Suïssa no forma part de l'Espai Econòmic Europeu (EEE), però s'inclou atès a la importància del nombre de passatgers procedents d'aquest país/ Suiza no forma parte del Espacio Económico Europeo (EEE), pero se incluye debido a la importancia del número de pasajeros procedentes de este país/ Switzerland does not belong to the European Economic Area (EEA), but it is included due to the high number of passengers from this country

### G 1.1.1 Variació interanual dels 5 principals països

Variación interanual de los 5 principales países  
Arrivals of the 5 main countries. Year-to-year variation



### T 1.1.2 Arribades de passatgers per mes i tipus de trànsit a les Illes Balears (2018-2019)

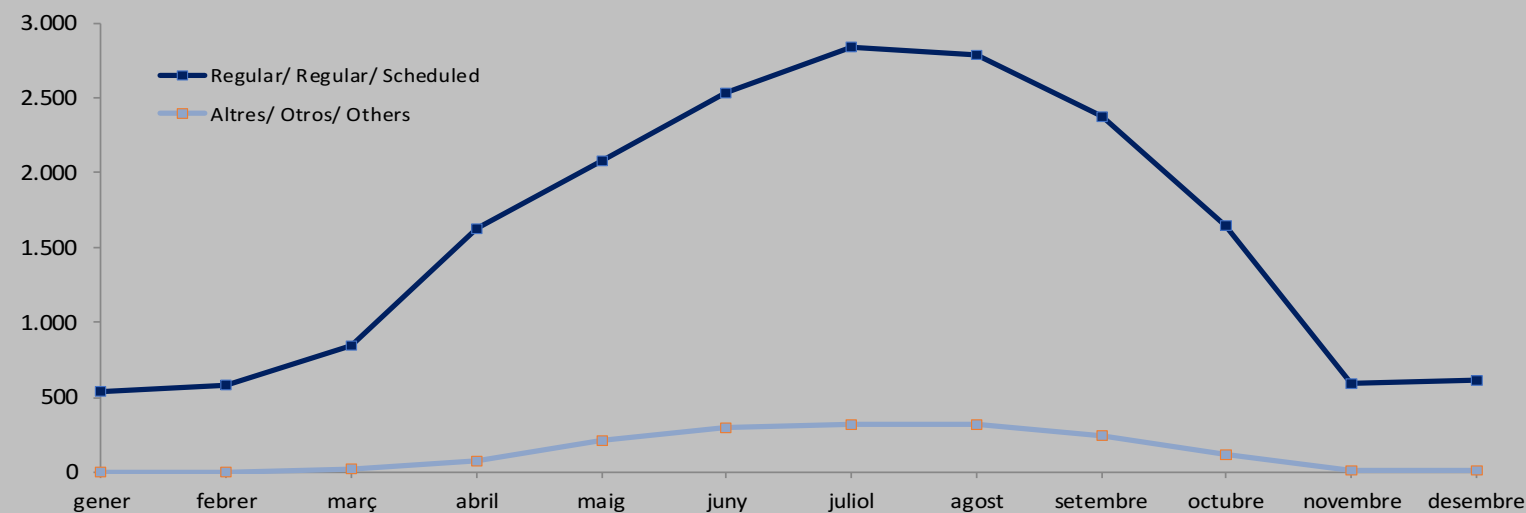
Llegadas de pasajeros por mes y tipo de tránsito a las Islas Baleares (2018-2019)  
Passenger arrivals in the Balearic Islands broken down by month and type of transfer (2018-2019)

MESOS MESES MONTHS	2018		2019	
	REGULAR	ALTRES	REGULAR	ALTRES
	REGULAR SCHEDULED	OTROS OTHERS*	REGULAR SCHEDULED	OTROS OTHERS*
Gener/ Enero/ January	464.150	5.284	534.793	3.118
Febrer/ Febrero/ February	515.721	10.678	582.956	3.689
Març/ Marzo/ March	869.237	41.939	840.454	18.855
Abril/ Abril/ April	1.370.055	81.706	1.622.247	69.751
Maig/ Mayo/ May	2.003.538	263.823	2.074.702	206.793
Juny/ Junio/ June	2.422.542	351.094	2.531.007	295.749
Juliol/ Julio/ July	2.788.527	363.502	2.839.797	315.131
Agost/ Agosto/ August	2.708.084	337.301	2.781.000	315.847
Setembre/ Septiembre/ September	2.341.351	299.241	2.375.521	247.535
Octubre/ Octubre/ October	1.662.193	127.330	1.648.178	119.584
Novembre/ Noviembre/ November	589.708	4.898	585.836	6.677
Desembre/ Diciembre/ December	624.196	4.068	614.955	6.080
<b>TOTAL</b>	<b>18.359.302</b>	<b>1.890.864</b>	<b>19.031.446</b>	<b>1.608.809</b>

(\*) No regular, altres tipus de trànsit, altres serveis comercials/ No regular, otras clases de tráfico, otros servicios comerciales/ No scheduled, other types of traffic, other commercial services

### G 1.1.2 Evolució mensual dels passatgers (,000) per tipus de trànsit a les Illes Balears (2019)

Evolución mensual de los pasajeros (,000) por tipo de tránsito en las Islas Baleares (2019)  
Passenger monthly evolution (,000) broken down by type of transfer in the Balearic Islands (2019)



### T 1.1.3 Arribades de passatgers per mes i procedència del vol a les Illes Balears (2018-2019)

Llegadas de pasajeros por mes y procedencia del vuelo a las Islas Baleares (2018-2019)

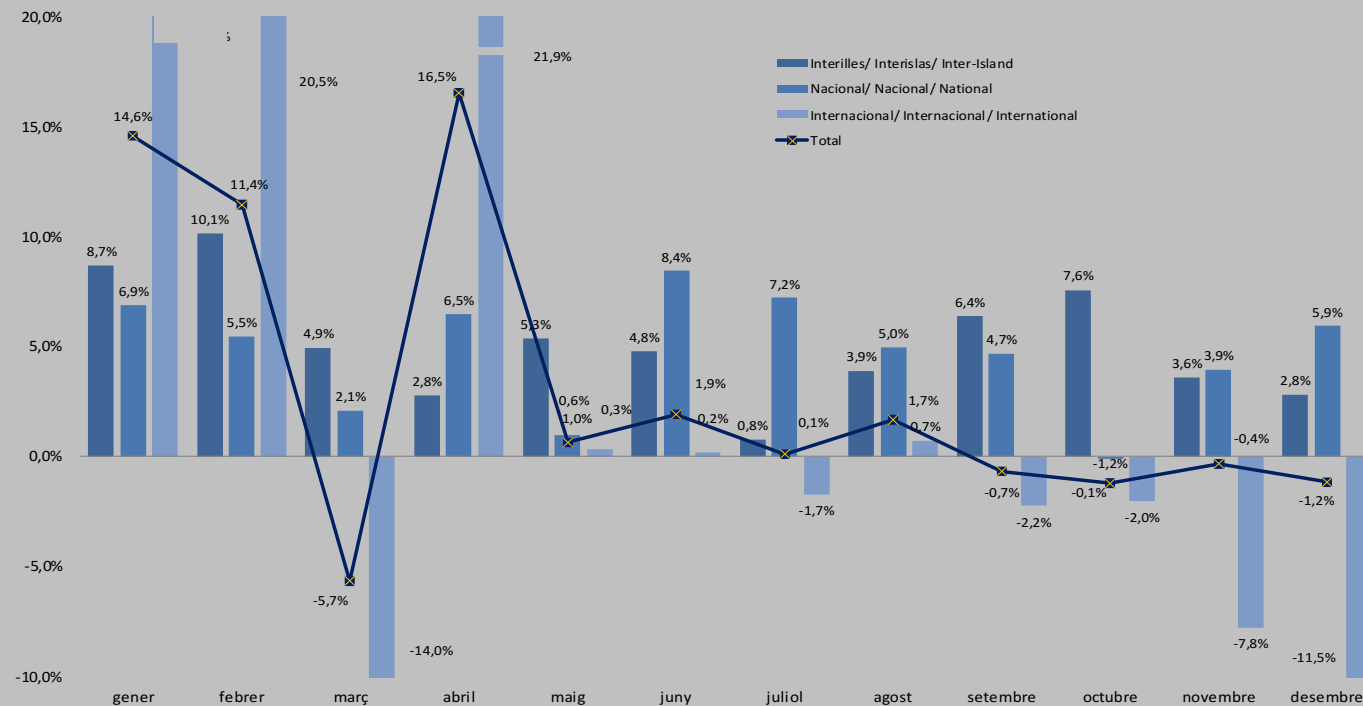
Passenger arrivals in the Balearic Islands broken down by month and flight origin (2018-2019)

MESOS MESES MONTHS	PASSATGERS/ PASAJEROS/ PASSENGERS							
	INTERILLES INTERISLAS INTER-ISLAND		NACIONAL NACIONAL DOMESTIC		INTERNACIONAL INTERNACIONAL INTERNATIONAL		TOTAL	
	2018	2019	2018	2019	2018	2019	2018	2019
Gener/ Enero/ January	53.821	58.495	288.305	308.174	127.308	171.242	469.434	537.911
Febrer/ Febrero/ February	58.895	64.867	276.784	291.900	190.720	229.878	526.399	586.645
Març/ Marzo/ March	72.691	76.269	384.341	392.434	454.144	390.606	911.176	859.309
Abril/ Abril/ April	69.895	71.838	416.361	443.309	965.505	1.176.851	1.451.761	1.691.998
Maig/ Mayo/ May	84.596	89.115	434.726	438.869	1.748.039	1.753.511	2.267.361	2.281.495
Juny/ Junio/ June	87.491	91.667	534.500	579.519	2.151.645	2.155.570	2.773.636	2.826.756
Juliol/ Julio/ July	84.519	85.168	616.534	661.043	2.450.976	2.408.717	3.152.029	3.154.928
Agost/ Agosto/ August	77.315	80.333	639.345	671.029	2.328.725	2.345.485	3.045.385	3.096.847
Setembre/ Septiembre/ September	86.743	92.269	491.453	514.544	2.062.396	2.016.243	2.640.592	2.623.056
Octubre/ Octubre/ October	78.674	84.632	379.736	379.301	1.331.113	1.303.829	1.789.523	1.767.762
Novembre/ Noviembre/ November	69.702	72.212	308.922	321.112	215.982	199.189	594.606	592.513
Desembre/ Diciembre/ December	63.408	65.195	321.050	340.099	243.806	215.741	628.264	621.035
<b>TOTAL</b>	<b>887.750</b>	<b>932.060</b>	<b>5.092.057</b>	<b>5.341.333</b>	<b>14.270.359</b>	<b>14.366.862</b>	<b>20.250.166</b>	<b>20.640.255</b>

### G 1.1.3 Variació interanual per mes i procedència del vol a les Illes Balears (% Var.19/18)

Variación interanual por mes y procedencia del vuelo en las Islas Baleares (% Var.19/18)

Passenger arrivals in the Balearic Islands broken down by month and flight origin. Year-to-year variation (% Var.19/18)



### T 1.1.4 Arribades de passatgers per any i país de procedència del vol a Mallorca (2014-2019)

Llegadas de pasajeros por año y por país de procedencia del vuelo a Mallorca (2014-2019)  
Passenger arrivals in Mallorca broken down by year and flight origin country (2014-2019)

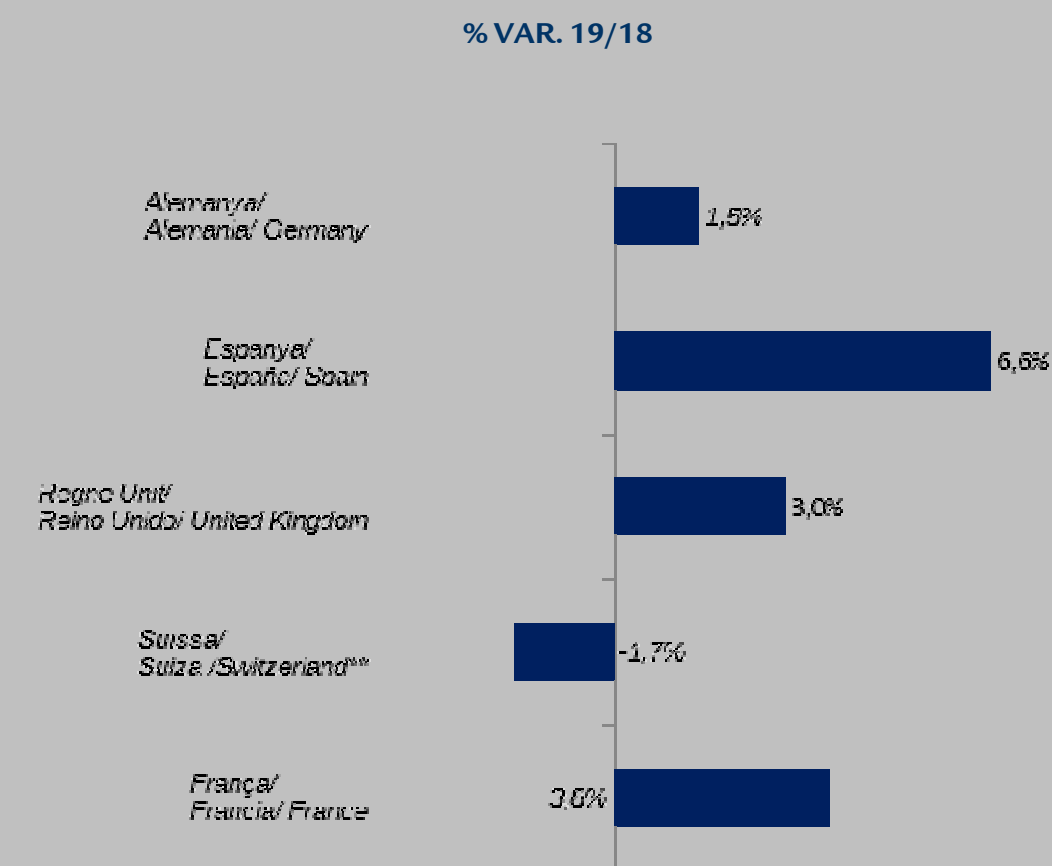
PAÍS PAÍS COUNTRY	PASSATGERS/ PASAJEROS/ PASSENGERS					
	2014	2015	2016	2017	2018	2019
Espanya/ España/ Spain	2.534.443	2.794.270	2.905.470	3.175.623	3.492.583	3.723.331
EEE/ EEE/ EEA *	8.865.043	8.966.754	10.093.131	10.669.123	10.913.128	10.989.343
Alemanya/ Alemania/ Germany	4.125.199	4.064.332	4.531.054	4.675.704	4.917.068	4.992.355
Àustria/ Austria/ Austria	222.286	221.677	228.625	210.279	288.317	317.091
Bèlgica/ Bélgica/ Belgium	145.958	170.789	169.759	167.853	156.583	161.311
Bulgària/ Bulgaria/ Bulgaria	7.713	6.734	6.842	7.830	7.636	7.339
Dinamarca/ Dinamarca/ Denmark	210.380	218.904	263.857	298.158	299.399	242.625
Eslovàquia/ Eslovaquia/ Slovakia	14.125	16.090	18.253	20.461	19.654	13.524
Eslovènia/ Eslovenia/ Slovenia	793	2	2	8	0	5
Estònia/ Estonia/ Estonia	910	885	1.026	908	612	26
Finlàndia/ Finlandia/ Finland	41.260	35.844	40.851	58.126	62.829	51.593
França/ Francia/ France	288.028	315.314	331.285	368.055	432.425	448.922
Grècia/ Grecia/ Greece	272	111	1.234	76	99	398
Hongria/ Hungría/ Hungary	8.891	9.797	10.499	11.963	10.570	17.878
Irlanda/ Irlanda/ Ireland	98.962	95.231	114.082	122.218	127.589	147.660
Islàndia/ Islandia/ Iceland	769	10.645	3.562	1.634	2.441	315
Itàlia/ Italia/ Italy	164.485	173.386	188.995	204.652	231.935	257.677
Letònia/ Letonia/ Latvia	2.047	1.936	2.137	2.544	3.495	4.192
Liechtenstein/ Liechtenstein/ Liechtenstein				2.307	0	0
Lituània/ Lituania/ Lithuania	13.744	13.389	14.904	20.949	15.272	12.725
Luxemburg/ Luxemburgo/ Luxembourg	35.305	46.669	50.089	41.909	56.263	58.679
Malta/ Malta/ Malta	7	126	20	72	88	213
Noruega/ Noruega/ Norway	168.125	145.292	171.959	192.614	186.034	145.691
Països Baixos/ Países Bajos/ The Netherlands	179.360	180.215	239.874	275.046	273.022	279.304
Polònia/ Polonia/ Poland	52.191	63.757	84.100	109.729	125.504	106.252
Portugal/ Portugal/ Portugal	66.829	69.423	53.009	43.909	46.577	56.415
Regne Unit/ Reino Unido/ United Kingdom	2.266.633	2.325.331	2.658.294	2.830.340	2.713.091	2.795.108
República Txeca/ República Checa/ Czech Republic	31.021	39.609	55.330	59.159	55.820	64.126
Romania/ Rumania/ Romania	12.967	5.608	5.792	8.722	11.358	12.753
Suècia/ Suecia/ Sweden	243.510	262.991	330.106	368.311	366.190	300.653
Suïssa/ Suiza/ Switzerland **	463.273	472.667	517.585	565.583	503.236	494.508
Xipre/ Chipre/ Cyprus			6	5	21	5
Altres/ Otros/ Others	116.406	66.472	91.594	99.024	96.472	128.061
<b>TOTAL</b>	<b>11.515.892</b>	<b>11.827.496</b>	<b>13.090.195</b>	<b>13.943.771</b>	<b>14.502.183</b>	<b>14.840.735</b>

(\*) Espai Econòmic Europeu/ Espacio Económico Europeo/ European Economic Area

(\*\*) Suïssa no forma part de l'Espai Econòmic Europeu (EEE), però s'inclou atès a la importància del nombre de passatgers procedents d'aquest país/ Suiza no forma parte del Espacio Económico Europeo (EEE), pero se incluye debido a la importancia del número de pasajeros procedentes de este país/ Switzerland does not belong to the European Economic Area (EEA), but it is included due to the high number of passengers from this country

### G 1.1.4 Variació interanual dels 5 principals països

Variación interanual de los 5 principales países  
Arrivals of the 5 main countries. Year-to-year variation



### T 1.1.5 Arribades de passatgers per mes i tipus de trànsit a Mallorca (2018-2019)

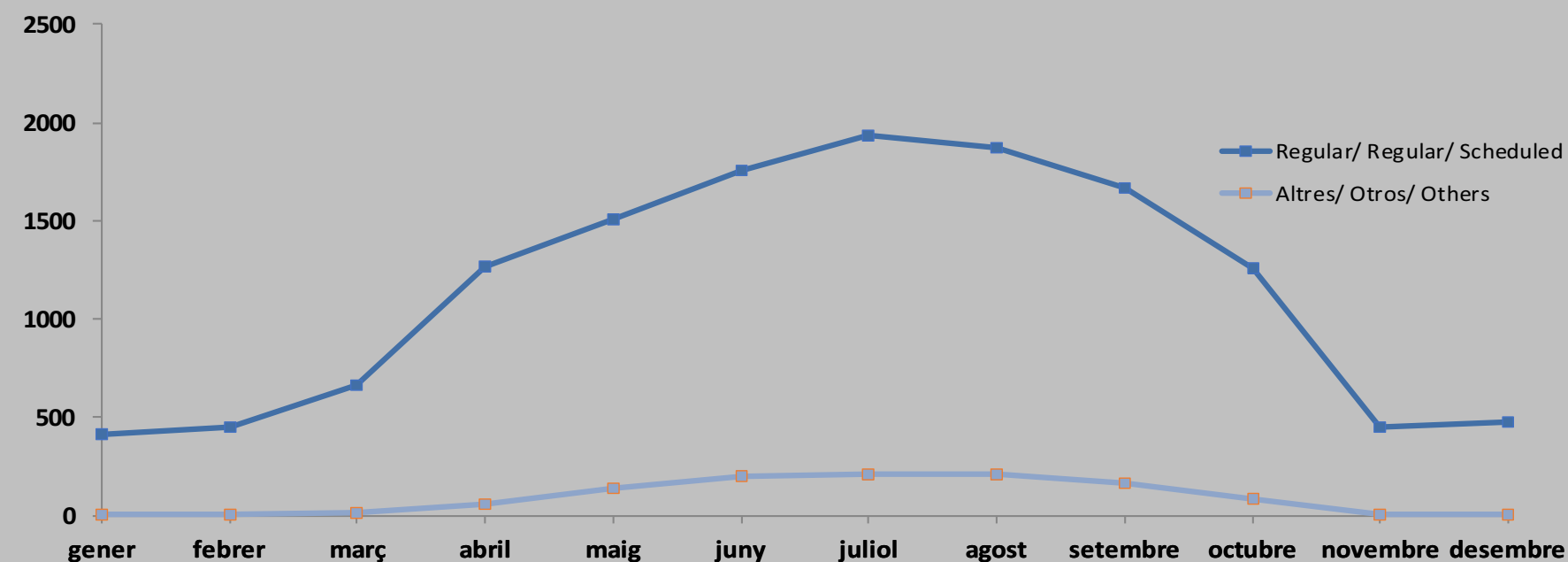
Llegadas de pasajeros por mes y tipo de tránsito a Mallorca (2018-2019)  
Passenger arrivals in Majorca broken down by month and type of transfer (2018-2019)

MESOS MESES MONTHS	2018		2019	
	REGULAR	ALTRES	REGULAR	ALTRES
	REGULAR SCHEDULED	OTROS OTHERS*	REGULAR SCHEDULED	OTROS OTHERS*
Gener/ Enero/ January	347.683	5.068	411.347	2.771
Febrer/ Febrero/ February	395.794	8.022	454.553	3.435
Març/ Marzo/ March	673.316	31.367	665.359	13.745
Abril/ Abril/ April	1.055.735	66.916	1.267.459	59.661
Maig/ Mayo/ May	1.453.489	183.923	1.509.562	135.716
Juny/ Junio/ June	1.678.884	233.287	1.754.443	201.310
Juliol/ Julio/ July	1.905.970	250.548	1.935.769	215.392
Agost/ Agosto/ August	1.830.969	223.033	1.875.136	213.808
Setembre/ Septiembre/ September	1.642.249	199.424	1.672.427	169.462
Octubre/ Octubre/ October	1.274.962	88.147	1.256.136	88.106
Novembre/ Noviembre/ November	456.926	4.536	449.528	6.518
Desembre/ Diciembre/ December	488.508	3.427	473.344	5.748
<b>TOTAL</b>	<b>13.204.485</b>	<b>1.297.698</b>	<b>13.725.063</b>	<b>1.115.672</b>

(\*) No regular, altres tipus de trànsit, altres serveis comercials/ No regular, otras clases de tráfico, otros servicios comerciales/ No scheduled, other types of traffic, other commercial services

### G 1.1.5 Evolució mensual dels passatgers (,000) per tipus de trànsit a Mallorca (2019)

Evolución mensual de los pasajeros (,000) por tipo de tránsito en Mallorca (2019)  
Passenger monthly evolution (,000) broken down by type of transfer in Majorca (2019)



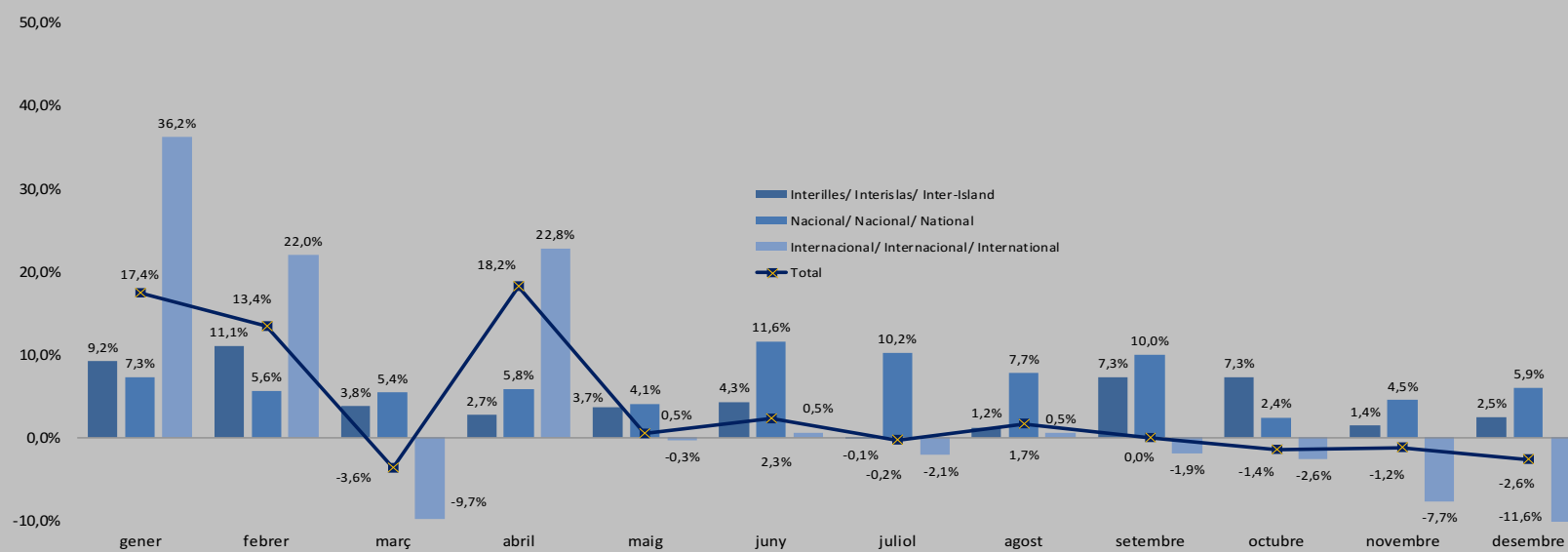
### T 1.1.6 Arribades de passatgers per mes i procedència del vol a Mallorca (2018-2019)

Llegadas de pasajeros por mes y procedencia del vuelo a Mallorca (2018-2019)  
Passenger arrivals in Majorca broken down by month and flight origin (2018-2019)

MESOS MESES MONTHS	PASSATGERS/ PASAJEROS/ PASSENGERS							
	INTERILLES INTERISLAS INTER-ISLAND		NACIONAL NACIONAL DOMESTIC		INTERNACIONAL INTERNACIONAL INTERNATIONAL		TOTAL	
	2018	2019	2018	2019	2018	2019	2018	2019
Gener/ Enero/ January	26.707	29.164	204.733	219.743	121.311	165.211	352.751	414.118
Febrer/ Febrero/ February	29.584	32.863	192.018	202.861	182.214	222.264	403.816	457.988
Març/ Marzo/ March	36.193	37.561	251.501	265.157	416.989	376.386	704.683	679.104
Abril/ Abril/ April	34.340	35.270	260.557	275.693	827.754	1.016.157	1.122.651	1.327.120
Maig/ Mayo/ May	41.891	43.426	260.345	270.969	1.335.176	1.330.883	1.637.412	1.645.278
Juny/ Junio/ June	42.891	44.754	284.773	317.788	1.584.507	1.593.211	1.912.171	1.955.753
Juliol/ Julio/ July	42.079	42.032	314.094	346.270	1.800.345	1.762.859	2.156.518	2.151.161
Agost/ Agosto/ August	38.418	38.891	326.493	351.790	1.689.091	1.698.263	2.054.002	2.088.944
Setembre/ Septiembre/ September	44.693	47.967	261.640	287.869	1.535.340	1.506.053	1.841.673	1.841.889
Octubre/ Octubre/ October	41.131	44.117	244.695	250.642	1.077.283	1.049.483	1.363.109	1.344.242
Novembre/ Noviembre/ November	35.796	36.311	219.442	229.329	206.224	190.406	461.462	456.046
Desembre/ Diciembre/ December	31.837	32.648	226.732	240.216	233.366	206.228	491.935	479.092
<b>TOTAL</b>	<b>445.560</b>	<b>465.004</b>	<b>3.047.023</b>	<b>3.258.327</b>	<b>11.009.600</b>	<b>11.117.404</b>	<b>14.502.183</b>	<b>14.840.735</b>

### G 1.1.6 Variació interanual per mes i procedència del vol a Mallorca (% Var.19/18)

Variación interanual por mes y procedencia del vuelo en Mallorca (% Var.19/18)  
Passenger arrivals in Majorca broken down by month and flight origin. Year-to-year variation (% Var.19/18)



### T 1.1.7 Arribades de passatgers per any i país de procedència del vol a Menorca (2014-2019)

Llegadas de pasajeros por año y por país de procedencia del vuelo a Menorca (2014-2019)  
Passenger arrivals in Minorca broken down by year and flight origin country (2014-2019)

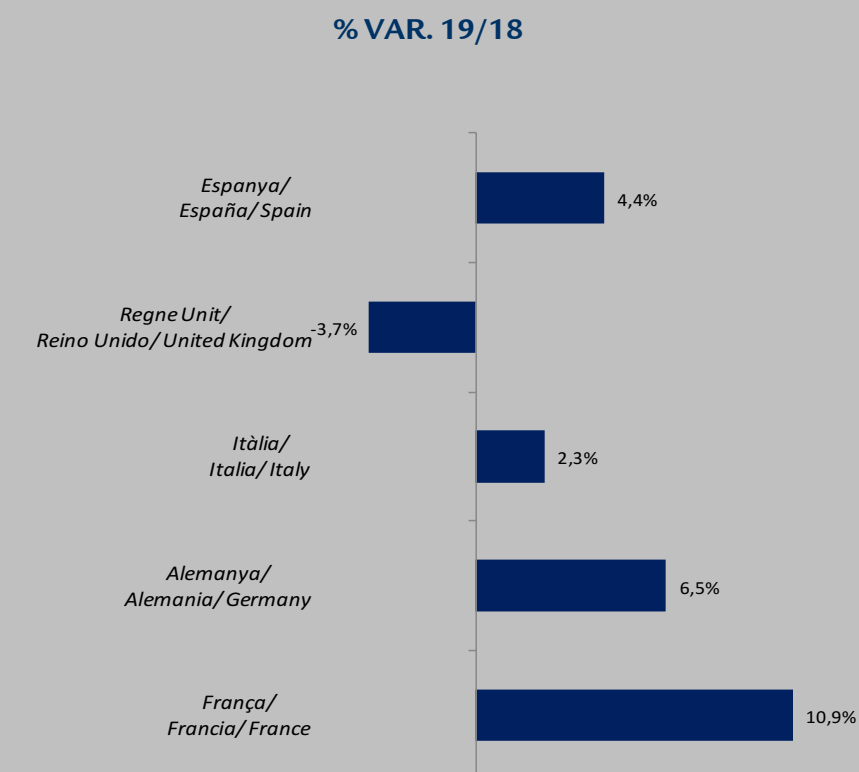
PAÍS PAÍS COUNTRY	PASSATGERS/ PASAJEROS/ PASSENGERS					
	2014	2015	2016	2017	2018	2019
Espanya/ España/ Spain	627.729	664.282	729.203	778.433	855.871	893.574
EEE/ EEE/ EEA *	679.279	759.855	851.591	931.125	856.042	843.798
Alemanya/ Alemania/ Germany	63.613	71.889	75.971	72.203	73.159	77.946
Àustria/ Austria/ Austria	156	2.926	4.802	4.694	4.968	3.801
Bèlgica/ Bélgica/ Belgium	7.032	6.258	6.516	6.551	6.623	3.881
Bulgària/ Bulgaria/ Bulgaria						
Dinamarca/ Dinamarca/ Denmark	8.715	5.807	6.029	5.591	3.451	1.294
Eslovàquia/ Eslovaquia/ Slovakia	317		2	1.601		
Eslovènia/ Eslovenia/ Slovenia			1		2	
Estònia/ Estonia/ Estonia						1.284
Finlàndia/ Finlandia/ Finland	2.487	2.526	2.654	7.885	6.328	4.275
França/ Francia/ France	19.472	36.156	51.457	63.971	54.676	60.646
Grècia/ Grecia/ Greece	113	11	2	6	12	17
Hongria/ Hungría/ Hungary				2	4	
Irlanda/ Irlanda/ Ireland		1.661	2.774	2.854	1.393	
Islàndia/ Islandia/ Iceland						4
Itàlia/ Italia/ Italy	85.635	100.805	102.557	110.366	102.423	104.821
Letònia/ Letonia/ Latvia						2.442
Liechtenstein/ Liechtenstein/ Liechtenstein						
Lituània/ Lituania/ Lithuania						535
Luxemburg/ Luxemburgo/ Luxembourg		1			76	2.076
Malta/ Malta/ Malta				1	2	2
Noruega/ Noruega/ Norway	4.722	3.369	6.548	8.348	7.146	1.260
Països Baixos/ Países Bajos/ The Netherlands	10.336	9.042	13.643	14.407	15.896	15.082
Polònia/ Polonia/ Poland	2.813	2.979	8.303	4.193	7.918	8.831
Portugal/ Portugal/ Portugal	4.155	7.893	9.181	9.284	15.021	15.842
Regne Unit/ Reino Unido/ United Kingdom	447.900	485.739	534.550	586.510	522.945	503.541
República Txeca/ República Checa/ Czech Republic	6.077	6.898	8.659	8.136	8.042	6.704
Romania/ Rumania/ Romania		7				
Suècia/ Suecia/ Sweden	8.592	6.208	5.527	9.684	7.541	6.819
Suïssa/ Suiza/ Switzerland **	7.144	9.680	12.415	14.835	18.416	22.695
Xipre/ Chipre/ Cyprus				3		
Altres/ Otros/ Others	1.804	22	44	49	67	31
<b>TOTAL</b>	<b>1.308.812</b>	<b>1.424.159</b>	<b>1.580.838</b>	<b>1.709.607</b>	<b>1.711.980</b>	<b>1.737.403</b>

(\*) Espai Econòmic Europeu/ Espacio Económico Europeo/ European Economic Area

(\*\*) Suïssa no forma part de l'Espai Econòmic Europeu (EEE), però s'inclou atès a la importància del nombre de passatgers procedents d'aquest país/ Suiza no forma parte del Espacio Económico Europeo (EEE), pero se incluye debido a la importancia del número de pasajeros procedentes de este país/ Switzerland does not belong to the European Economic Area (EEA), but it is included due to the high number of passengers from this country

### G 1.1.7 Variació interanual dels 5 principals països

Variación interanual de los 5 principales países  
Arrivals of the 5 main countries. Year-to-year variation





### T 1.1.8 Arribades de passatgers per mes i tipus de trànsit a Menorca (2018-2019)

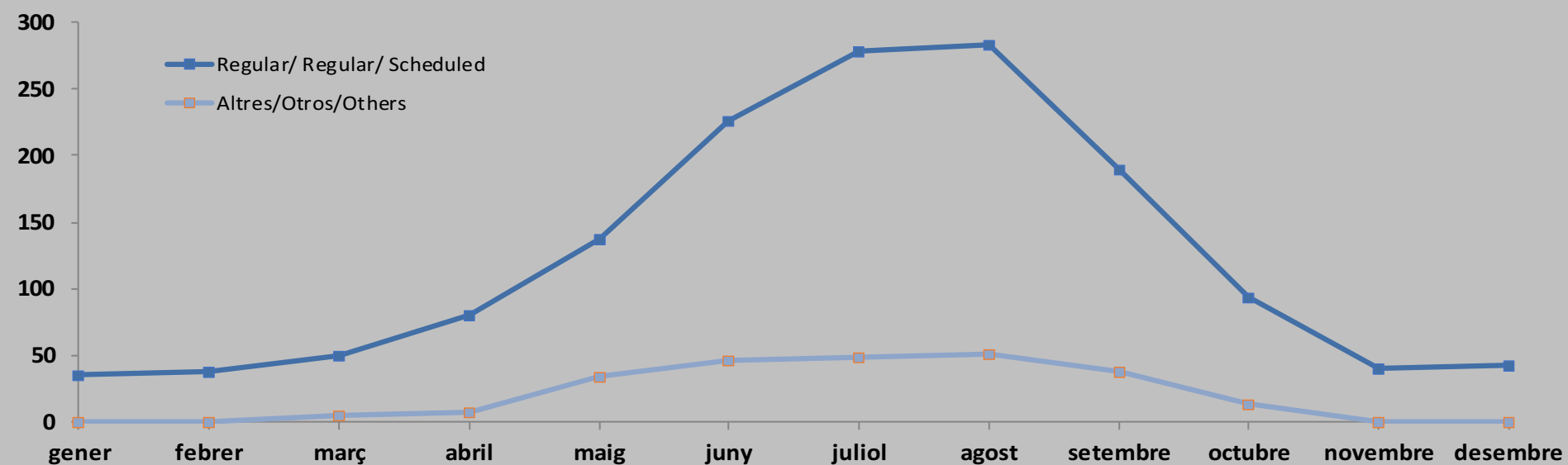
Llegadas de pasajeros por mes y tipo de tránsito a Menorca (2018-2019)  
Passenger arrivals in Minorca broken down by month and type of transfer (2018-2019)

MESOS MESES MONTHS	2018		2019	
	REGULAR	ALTRES	REGULAR	ALTRES
	REGULAR SCHEDULED	OTROS OTHERS*	REGULAR SCHEDULED	OTROS OTHERS*
Gener/ Enero/ January	31.996	18	35.277	178
Febrer/ Febrero/ February	35.628	174	37.961	100
Març/ Marzo/ March	53.296	6.380	50.426	4.771
Abril/ Abril/ April	66.655	7.215	79.981	6.883
Maig/ Mayo/ May	130.303	38.432	136.869	33.593
Juny/ Junio/ June	210.197	58.812	225.706	46.821
Juliol/ Julio/ July	267.013	56.876	278.408	48.798
Agost/ Agosto/ August	265.465	56.558	283.618	51.215
Setembre/ Septiembre/ September	190.426	48.889	189.629	37.977
Octubre/ Octubre/ October	92.833	16.166	93.073	13.232
Novembre/ Noviembre/ November	38.083	37	40.121	46
Desembre/ Diciembre/ December	40.297	231	42.698	22
<b>TOTAL</b>	<b>1.422.192</b>	<b>289.788</b>	<b>1.493.767</b>	<b>243.636</b>

(\*) No regular, altres tipus de trànsit, altres serveis comercials/ No regular, otras clases de tráfico, otros servicios comerciales/ No scheduled, other types of traffic, other commercial services

### G 1.1.8 Evolució mensual dels passatgers (,000) per tipus de trànsit a Menorca (2019)

Evolución mensual de los pasajeros (,000) por tipo de tránsito en Menorca (2019)  
Passenger monthly evolution (,000) broken down by type of transfer in Minorca (2019)



### T 1.1.9 Arribades de passatgers per mes i procedència del vol a Menorca (2018-2019)

Llegadas de pasajeros por mes y procedencia del vuelo a Menorca (2018-2019)

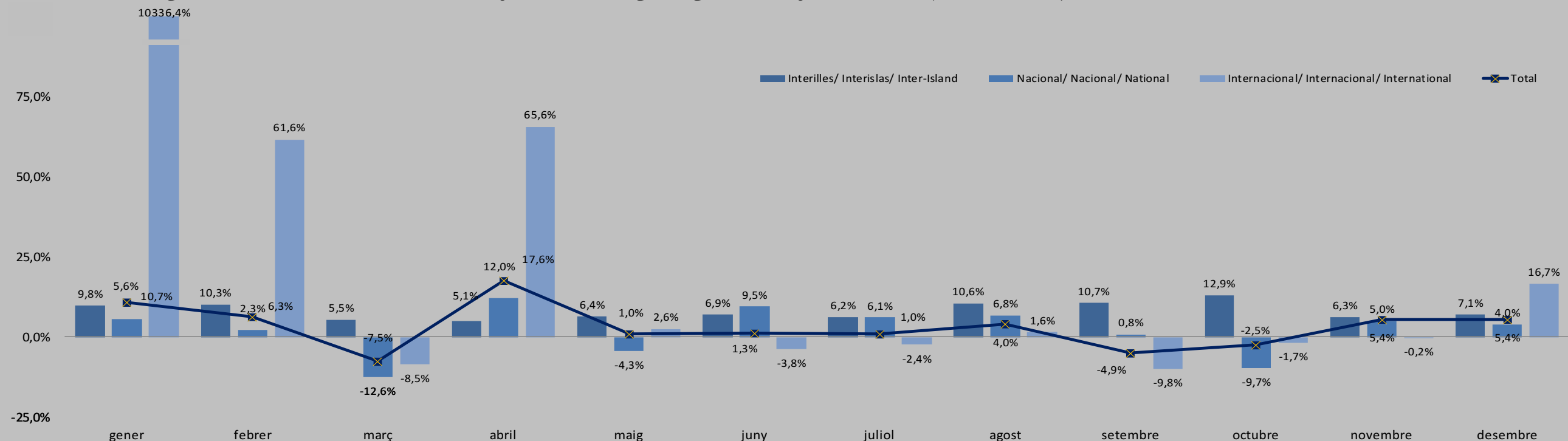
Passenger arrivals in Minorca broken down by month and flight origin (2018-2019)

MESOS MESES MONTHS	PASSATGERS/ PASAJEROS/ PASSENGERS							
	INTERILLES INTERISLAS INTER-ISLAND		NACIONAL NACIONAL DOMESTIC		INTERNACIONAL INTERNACIONAL INTERNATIONAL		TOTAL	
	2018	2019	2018	2019	2018	2019	2018	2019
Gener/ Enero/ January	11.941	13.117	20.062	21.190	11	1.148	32.014	35.455
Febrer/ Febrero/ February	12.813	14.127	22.283	22.793	706	1.141	35.802	38.061
Març/ Marzo/ March	16.324	17.215	41.566	36.347	1.786	1.635	59.676	55.197
Abril/ Abril/ April	14.892	15.655	49.389	55.326	9.589	15.883	73.870	86.864
Maig/ Mayo/ May	17.922	19.076	48.944	46.859	101.869	104.527	168.735	170.462
Juny/ Junio/ June	18.066	19.314	88.496	96.899	162.447	156.314	269.009	272.527
Juliol/ Julio/ July	16.036	17.031	114.612	121.579	193.241	188.596	323.889	327.206
Agost/ Agosto/ August	14.947	16.524	120.677	128.914	186.399	189.395	322.023	334.833
Setembre/ Septiembre/ September	16.272	18.011	79.443	80.102	143.600	129.493	239.315	227.606
Octubre/ Octubre/ October	15.776	17.812	38.994	35.207	54.229	53.286	108.999	106.305
Novembre/ Noviembre/ November	15.147	16.098	21.825	22.923	1.148	1.146	38.120	40.167
Desembre/ Diciembre/ December	14.366	15.381	25.078	26.074	1.084	1.265	40.528	42.720
<b>TOTAL</b>	<b>184.502</b>	<b>199.361</b>	<b>671.369</b>	<b>694.213</b>	<b>856.109</b>	<b>843.829</b>	<b>1.711.980</b>	<b>1.737.403</b>

### G 1.1.9 Variació interanual per mes i procedència del vol a Menorca (% Var.19/18)

Variación interanual por mes y procedencia del vuelo en Menorca (% Var.19/18)

Passenger arrivals in Minorca broken down by month and flight origin. Year-to-year variation (% Var.19/18)



### T 1.1.10 Arribades de passatgers per any i país de procedència del vol a Eivissa (2014-2019)

Llegadas de pasajeros por año y por país de procedencia del vuelo a Ibiza (2014-2019)  
Passenger arrivals in Ibiza broken down by year and flight origin country (2014-2019)

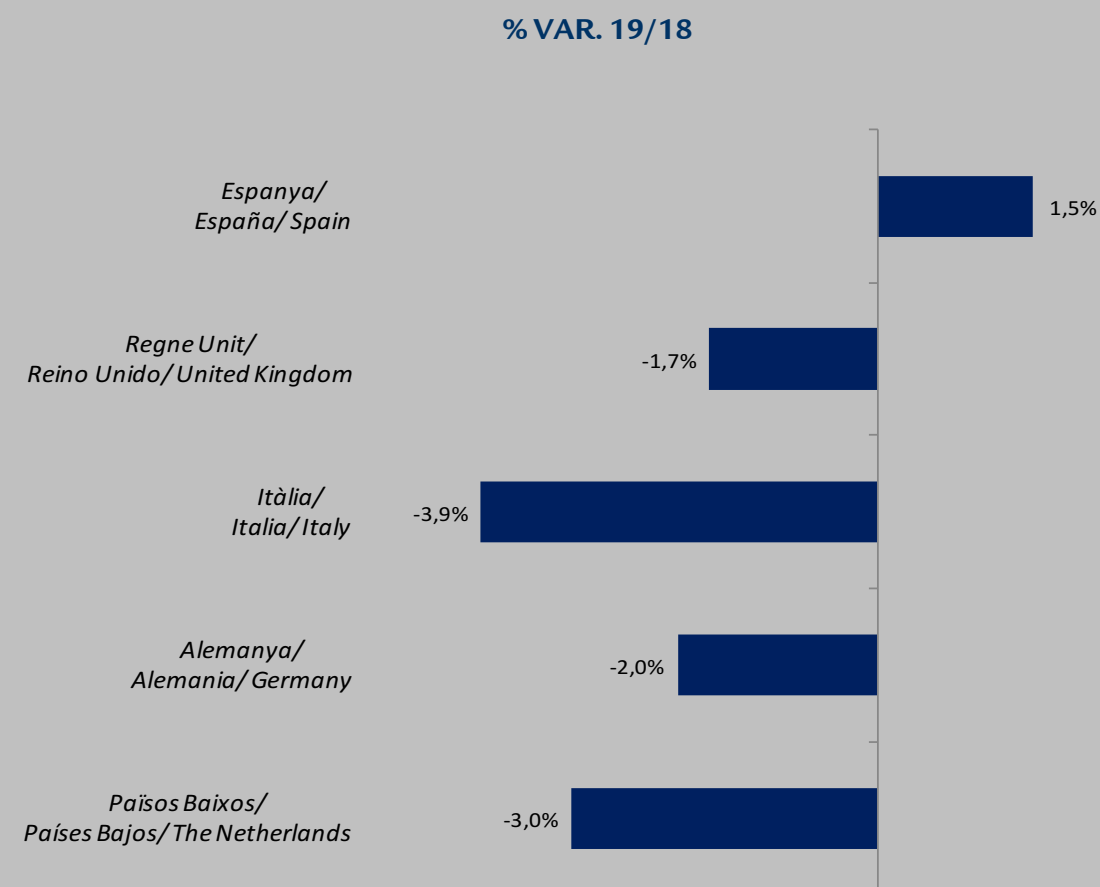
PAÍS PAÍS COUNTRY	PASSATGERS/ PASAJEROS/ PASSENGERS					
	2014	2015	2016	2017	2018	2019
Espanya/ España/ Spain	1.165.442	1.298.288	1.389.536	1.491.904	1.631.353	1.656.488
EEE/ EEE/ EEA *	1.923.888	1.922.791	2.296.476	2.437.392	2.396.583	2.396.978
Alemanya/ Alemania/ Germany	330.620	289.079	344.865	328.306	321.596	315.194
Àustria/ Austria/ Austria	19.586	18.660	20.415	24.986	25.788	37.790
Bèlgica/ Bélgica/ Belgium	55.101	60.568	67.853	61.238	56.144	56.470
Bulgària/ Bulgaria/ Bulgaria	7	9	21	27	19	13
Dinamarca/ Dinamarca/ Denmark	5.673	3.844	3.311	1.185	1.538	1.352
Eslovàquia/ Eslovaquia/ Slovakia	22	5	11	6		14
Eslovènia/ Eslovenia/ Slovenia	3	7	3	8	1	16
Estònia/ Estonia/ Estonia		6	16		3	10
Finlàndia/ Finlandia/ Finland	2.731	2.728	11	934	740	715
França/ Francia/ France	92.050	95.513	127.580	140.427	138.290	158.302
Grècia/ Grecia/ Greece	96	154	397	337	323	3.402
Hongria/ Hungría/ Hungary	21	58	3.890	2.940	3.029	2.880
Irlanda/ Irlanda/ Ireland	25.486	26.689	26.231	23.457	21.692	31.521
Islàndia/ Islandia/ Iceland	10	17	20	9	2	4
Itàlia/ Italia/ Italy	348.826	348.387	429.640	450.502	450.890	433.148
Letònia/ Letonia/ Latvia	5	3	9	6	20	14
Liechtenstein/ Liechtenstein/ Liechtenstein						0
Lituània/ Lituania/ Lithuania	3		3			8
Luxemburg/ Luxemburgo/ Luxembourg	1.403	1.138	1.053	1.430	1.578	2.388
Malta/ Malta/ Malta	24	35	145	19	57	897
Noruega/ Noruega/ Norway	5.711	7	88	238	2.138	2.289
Països Baixos/ Países Bajos/ The Netherlands	142.318	164.140	235.706	282.176	289.286	280.488
Polònia/ Polonia/ Poland	6.675	8.302	11.215	7.523	8.871	10.769
Portugal/ Portugal/ Portugal	8.816	8.090	10.412	11.119	15.598	19.938
Regne Unit/ Reino Unido/ United Kingdom	798.220	808.598	915.478	1.001.568	979.456	963.104
República Txeca/ República Checa/ Czech Republic	5.123	4.657	4.620	2.434	2.629	1.042
Romania/ Rumania/ Romania	179	33	589	39	46	317
Suècia/ Suecia/ Sweden	10.668	4.020	4.639	6.162	252	154
Suïssa/ Suiza/ Switzerland **	64.511	78.034	88.233	90.307	76.576	74.707
Xipre/ Chipre/ Cyprus		10	22	9	21	32
Altres/ Otros/ Others	2.702	4.411	6.598	9.448	8.067	8.651
<b>TOTAL</b>	<b>3.092.032</b>	<b>3.225.490</b>	<b>3.692.610</b>	<b>3.938.744</b>	<b>4.036.003</b>	<b>4.062.117</b>

(\*) Espai Econòmic Europeu/ Espacio Económico Europeo/ European Economic Area

(\*\*) Suïssa no forma part de l'Espai Econòmic Europeu (EEE), però s'inclou atès a la importància del nombre de passatgers procedents d'aquest país/ Suiza no forma parte del Espacio Económico Europeo (EEE), pero se incluye debido a la importancia del número de pasajeros procedentes de este país/ Switzerland does not belong to the European Economic Area (EEA), but it is included due to the high number of passengers from this country

### G 1.1.10 Variació interanual dels 5 principals països

Variación interanual de los 5 principales países  
Arrivals of the 5 main countries. Year-to-year variation



### T 1.1.11 Arribades de passatgers per mes i tipus de trànsit a Eivissa (2018-2019)

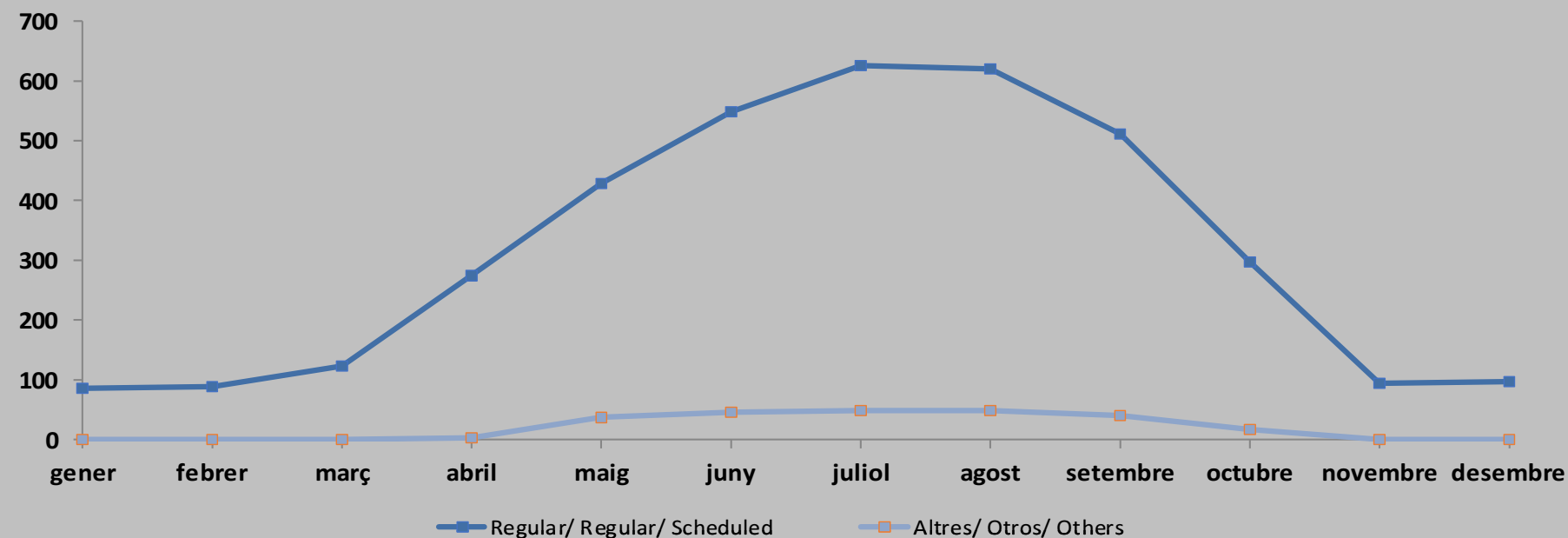
Llegadas de pasajeros por mes y tipo de tránsito a Ibiza (2018-2019)  
Passenger arrivals in Ibiza broken down by month and type of transfer (2018-2019)

MESOS MESES MONTHS	2018		2019	
	REGULAR	ALTRES	REGULAR	ALTRES
	REGULAR SCHEDULED	OTROS OTHERS*	REGULAR SCHEDULED	OTROS OTHERS*
Gener/ Enero/ January	84.471	198	88.169	169
Febrer/ Febrero/ February	84.299	2.482	90.442	154
Març/ Marzo/ March	142.625	4.192	124.669	339
Abril/ Abril/ April	247.665	7.575	274.807	3.207
Maig/ Mayo/ May	419.746	41.468	428.271	37.484
Juny/ Junio/ June	533.461	58.995	550.858	47.618
Juliol/ Julio/ July	615.544	56.078	625.620	50.941
Agost/ Agosto/ August	611.650	57.710	622.246	50.824
Setembre/ Septiembre/ September	508.676	50.928	513.465	40.096
Octubre/ Octubre/ October	294.398	23.017	298.969	18.246
Novembre/ Noviembre/ November	94.699	325	96.187	113
Desembre/ Diciembre/ December	95.391	410	98.913	310
<b>TOTAL</b>	<b>3.732.625</b>	<b>303.378</b>	<b>3.812.616</b>	<b>249.501</b>

(\*) No regular, altres tipus de trànsit, altres serveis comercials/ No regular, otras clases de tráfico, otros servicios comerciales/ No scheduled, other types of traffic, other commercial services

### G 1.1.11 Evolució mensual dels passatgers (,000) per tipus de trànsit a Eivissa (2019)

Evolución mensual de los pasajeros (,000) por tipo de tránsito en Ibiza (2019)  
Passenger monthly evolution (,000) broken down by type of transfer in Ibiza (2019)



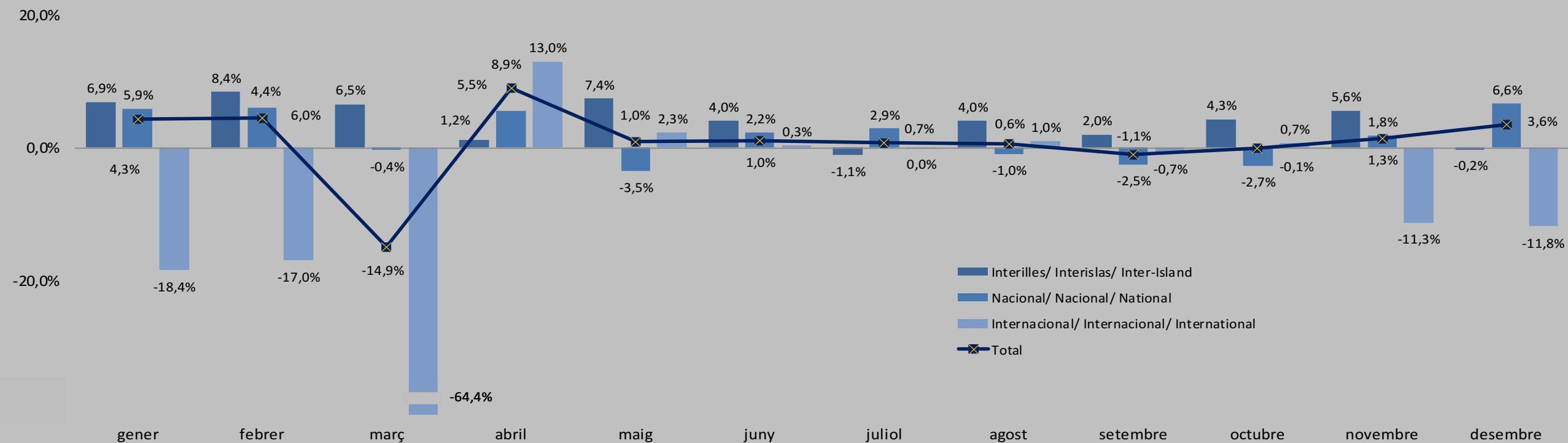
### T 1.1.12 Arribades de passatgers per mes i procedència del vol a Eivissa (2018-2019)

Llegadas de pasajeros por mes y procedencia del vuelo a Ibiza (2018-2019)  
Passenger arrivals in Ibiza broken down by month and flight origin (2018-2019)

MESOS MESES MONTHS	PASSATGERS/ PASAJEROS/ PASSENGERS							
	INTERILLES INTERISLAS INTER-ISLAND		NACIONAL NACIONAL DOMESTIC		INTERNACIONAL INTERNACIONAL INTERNATIONAL		TOTAL	
	2018	2019	2018	2019	2018	2019	2018	2019
Gener/ Enero/ January	15.173	16.214	63.510	67.241	5.986	4.883	84.669	88.338
Febrer/ Febrero/ February	16.498	17.877	62.483	66.246	7.800	6.473	86.781	90.596
Març/ Marzo/ March	20.174	21.493	91.274	90.930	35.369	12.585	146.817	125.008
Abril/ Abril/ April	20.663	20.913	106.415	112.290	128.162	144.811	255.240	278.014
Maig/ Mayo/ May	24.783	26.613	125.437	121.041	310.994	318.101	461.214	465.755
Juny/ Junio/ June	26.534	27.599	161.231	164.832	404.691	406.045	592.456	598.476
Juliol/ Julio/ July	26.404	26.105	187.828	193.194	457.390	457.262	671.622	676.561
Agost/ Agosto/ August	23.950	24.918	192.175	190.325	453.235	457.827	669.360	673.070
Setembre/ Septiembre/ September	25.778	26.291	150.370	146.573	383.456	380.697	559.604	553.561
Octubre/ Octubre/ October	21.767	22.703	96.047	93.452	199.601	201.060	317.415	317.215
Novembre/ Noviembre/ November	18.759	19.803	67.655	68.860	8.610	7.637	95.024	96.300
Desembre/ Diciembre/ December	17.205	17.166	69.240	73.809	9.356	8.248	95.801	99.223
<b>TOTAL</b>	<b>257.688</b>	<b>267.695</b>	<b>1.373.665</b>	<b>1.388.793</b>	<b>2.404.650</b>	<b>2.405.629</b>	<b>4.036.003</b>	<b>4.062.117</b>

### G 1.1.12 Variació interanual per mes i procedència del vol a Eivissa (% Var. 19/18)

Variación interanual por mes y procedencia del vuelo en Ibiza (% Var. 19/18)  
Passenger arrivals in Ibiza broken down by month and flight origin. Year-to-year variation (% Var. 19/18)



### T 1.2.1 Creuers de base i en trànsit per ports de les Illes Balears (2013-2019)

Cruceros de base y en tránsito por puertos de las Islas Baleares (2013-2019)  
Home port and in transit cruises at the ports of the Balearic Islands (2013-2019)

PORT/ PUERTO/ PORT	CREUERS/ CRUCEROS/ CRUISE SHIPS						
	2013	2014	2015	2016	2017	2018	2019
Palma	736	798	889	826	886	784	817
Base/ Base/ Home port	276	338	333	310	350	379	453
Trànsit/ Tránsito/ Transit	460	460	556	516	536	405	364
Sóller	6	13	6	1		1	1
Base/ Base/ Home port							
Trànsit/ Tránsito/ Transit	6	13	6	1		1	1
Alcúdia	2	2	5	9	3	4	1
Base/ Base/ Home port							
Trànsit/ Tránsito/ Transit	2	2	5	9	3	4	1
Cala Rajada		1		2		1	1
Base/ Base/ Home port							
Trànsit/ Tránsito/ Transit		1		2		1	1
Colònia de Sant Jordi		1					
Base/ Base/ Home port							
Trànsit/ Tránsito/ Transit		1					
Andratx				6		1	
Base/ Base/ Home port							
Trànsit/ Tránsito/ Transit				6		1	
Maó	98	86	84	81	99	97	65
Base/ Base/ Home port							
Trànsit/ Tránsito/ Transit	98	86	84	81	99	97	65
Ciutadella	5	4	5	10	6	11	
Base/ Base/ Home port							
Trànsit/ Tránsito/ Transit	5	4	5	10	6	11	
Eivissa	108	109	124	135	179	162	163
Base/ Base/ Home port						1	
Trànsit/ Tránsito/ Transit	108	109	124	135	179	161	163
Sant Antoni de Portmany	1		1	1	2	1	
Base/ Base/ Home port							
Trànsit/ Tránsito/ Transit	1		1	1	2	1	
La Savina	5	6	10	4		2	
Base/ Base/ Home port							
Trànsit/ Tránsito/ Transit	5	6	10	4		2	
<b>TOTAL</b>	<b>961</b>	<b>1.020</b>	<b>1.124</b>	<b>1.075</b>	<b>1.175</b>	<b>1.064</b>	<b>1.048</b>
<b>Base/ Base/ Home port</b>	<b>276</b>	<b>338</b>	<b>333</b>	<b>310</b>	<b>350</b>	<b>380</b>	<b>453</b>
<b>Trànsit/ Tránsito/ Transit</b>	<b>685</b>	<b>682</b>	<b>791</b>	<b>765</b>	<b>825</b>	<b>684</b>	<b>595</b>

### T 1.2.2 Arribada de creueristes de base i en trànsit per ports de les Illes Balears (2013-2019)

Llegada de creueristes de base y en tránsito por puertos de las Islas Baleares (2013-2019)

Arrivals of home port and in transit cruise passengers at the ports of the Balearic Islands (2013-2019)

PORT PUERTO PORT	CREUERISTES/ CRUCERISTAS/ CRUISE PASSENGERS						
	2013	2014	2015	2016	2017	2018	2019
Palma	1.245.654	1.336.437	1.703.219	1.626.620	1.660.723	2.051.782	2.217.496
Base/ Base/ Home port	490.671	606.009	552.071	597.950	732.141	858.428	981.295
Trànsit/ Tránsito/ Transit	754.983	730.428	1.151.148	1.028.670	928.582	1.193.354	1.236.201
Sóller	835	2.044	713	284		99	88
Base/ Base/ Home port							
Trànsit/ Tránsito/ Transit	835	2.044	713	284		99	88
Alcúdia	1.025	1.058	1.365	5.901	1.397	2.139	673
Base/ Base/ Home port	62	5	2	14	6	2	5
Trànsit/ Tránsito/ Transit	963	1.053	1.363	5.887	1.391	2.137	668
Cala Rajada		6		29		18	71
Base/ Base/ Home port							
Trànsit/ Tránsito/ Transit		6		29		18	71
Colònia de Sant Jordi		110					
Base/ Base/ Home port							
Trànsit/ Tránsito/ Transit		110					
Andratx				207		45	
Base/ Base/ Home port							
Trànsit/ Tránsito/ Transit				207		45	
Maó	95.525	79.089	59.193	72.165	114.428	101.090	43.757
Base/ Base/ Home port	123	98	147	154	139	180	245
Trànsit/ Tránsito/ Transit	95.402	78.991	59.046	72.011	114.289	100.910	43.512
Ciutadella	2.163	1.746	2.728	3.075	4.570	18.162	
Base/ Base/ Home port							
Trànsit/ Tránsito/ Transit	2.163	1.746	2.728	3.075	4.570	18.162	
Eivissa	191.814	169.065	193.484	248.406	333.137	274.552	396.387
Base/ Base/ Home port	1.579	352	340	541	1.431	1.862	1.152
Trànsit/ Tránsito/ Transit	190.235	168.713	193.144	247.865	331.706	272.690	395.235
Sant Antoni de Portmany	193		578		1.146	101	
Base/ Base/ Home port							
Trànsit/ Tránsito/ Transit	193		578		1.146	101	
La Savina	1.066	875	1.587	1.634		586	
Base/ Base/ Home port	22		18				
Trànsit/ Tránsito/ Transit	1.044	875	1.569	1.634		586	
<b>TOTAL</b>	<b>1.538.275</b>	<b>1.590.430</b>	<b>1.962.867</b>	<b>1.958.321</b>	<b>2.115.401</b>	<b>2.448.574</b>	<b>2.658.472</b>
<b>Base/ Base/ Home port</b>	<b>492.457</b>	<b>606.464</b>	<b>552.578</b>	<b>598.659</b>	<b>733.717</b>	<b>860.472</b>	<b>982.697</b>
<b>Trànsit/ Tránsito/ Transit</b>	<b>1.045.818</b>	<b>983.966</b>	<b>1.410.289</b>	<b>1.359.662</b>	<b>1.381.684</b>	<b>1.588.102</b>	<b>1.675.775</b>

### T 1.2.3 Creuers de base i en trànsit per mes als ports de les Illes Balears (2019)

Cruceros de base y en tránsito por mes en los puertos de las Islas Baleares (2019)  
Home port and in transit cruises at the ports of the Balearic Islands, by month (2019)

CREUERS/ CRUCEROS/ CRUISE SHIPS													
PORT PUERTO PORT	GENER ENERO JANUARY	FEBRER FEBRERO FEBRUARY	MARÇ MARZO MARCH	ABRIL ABRIL APRIL	MAIG MAYO MAY	JUNY JUNIO JUNE	JULIOL JULIO JULY	AGOST AGOSTO AGOST	SETEMBRE SEPTIEMBRE SEPTEMBER	OCTUBRE OCTUBRE OCTOBER	NOVEMBRE NOVIEMBRE NOVEMBER	DESEMBRE DICIEMBRE DECEMBER	TOTAL
Palma	28	25	25	60	100	94	104	99	98	115	44	25	817
Base/ Base/ Home port	20	17	17	38	55	48	52	48	54	64	18	22	453
Trànsit/ Tránsito/ Transit	8	8	8	22	45	46	52	51	44	51	26	3	364
Sóller						1							1
Base/ Base/ Home port													
Trànsit/ Tránsito/ Transit						1							1
Alcúdia	0	0	0	0	0	1	0	0	0	0	0	0	1
Base/ Base/ Home port													
Trànsit/ Tránsito/ Transit	0	0	0	0	0	1	0	0	0	0	0	0	1
Cala Rajada						1							1
Base/ Base/ Home port													
Trànsit/ Tránsito/ Transit						1							1
Andratx													
Base/ Base/ Home port													
Trànsit/ Tránsito/ Transit													
Maó	0	0	0	4	11	8	13	5	7	13	4	0	65
Base/ Base/ Home port													
Trànsit/ Tránsito/ Transit	0	0	0	4	11	8	13	5	7	13	4	0	65
Ciutadella													
Base/ Base/ Home port													
Trànsit/ Tránsito/ Transit													
Eivissa	0	1	1	8	20	23	31	28	26	21	4	0	163
Base/ Base/ Home port													
Trànsit/ Tránsito/ Transit	0	1	1	8	20	23	31	28	26	21	4	0	163
Sant Antoni de Portmany													
Base/ Base/ Home port													
Trànsit/ Tránsito/ Transit													
La Savina													
Base/ Base/ Home port													
Trànsit/ Tránsito/ Transit													
<b>TOTAL</b>	<b>28</b>	<b>26</b>	<b>26</b>	<b>72</b>	<b>132</b>	<b>127</b>	<b>148</b>	<b>132</b>	<b>131</b>	<b>149</b>	<b>52</b>	<b>25</b>	<b>1.048</b>
<b>Base/ Base/ Home port</b>	<b>20</b>	<b>17</b>	<b>17</b>	<b>38</b>	<b>55</b>	<b>48</b>	<b>52</b>	<b>48</b>	<b>54</b>	<b>64</b>	<b>18</b>	<b>22</b>	<b>453</b>
<b>Trànsit/ Tránsito/ Transit</b>	<b>8</b>	<b>9</b>	<b>9</b>	<b>34</b>	<b>77</b>	<b>79</b>	<b>96</b>	<b>84</b>	<b>77</b>	<b>85</b>	<b>34</b>	<b>3</b>	<b>595</b>



### T 1.2.4 Arribada mensual de creueristes de base i en trànsit per ports de les Illes Balears (2019)

Llegada mensual de cruceristas de base y en tránsito por puertos de las Islas Baleares (2019)

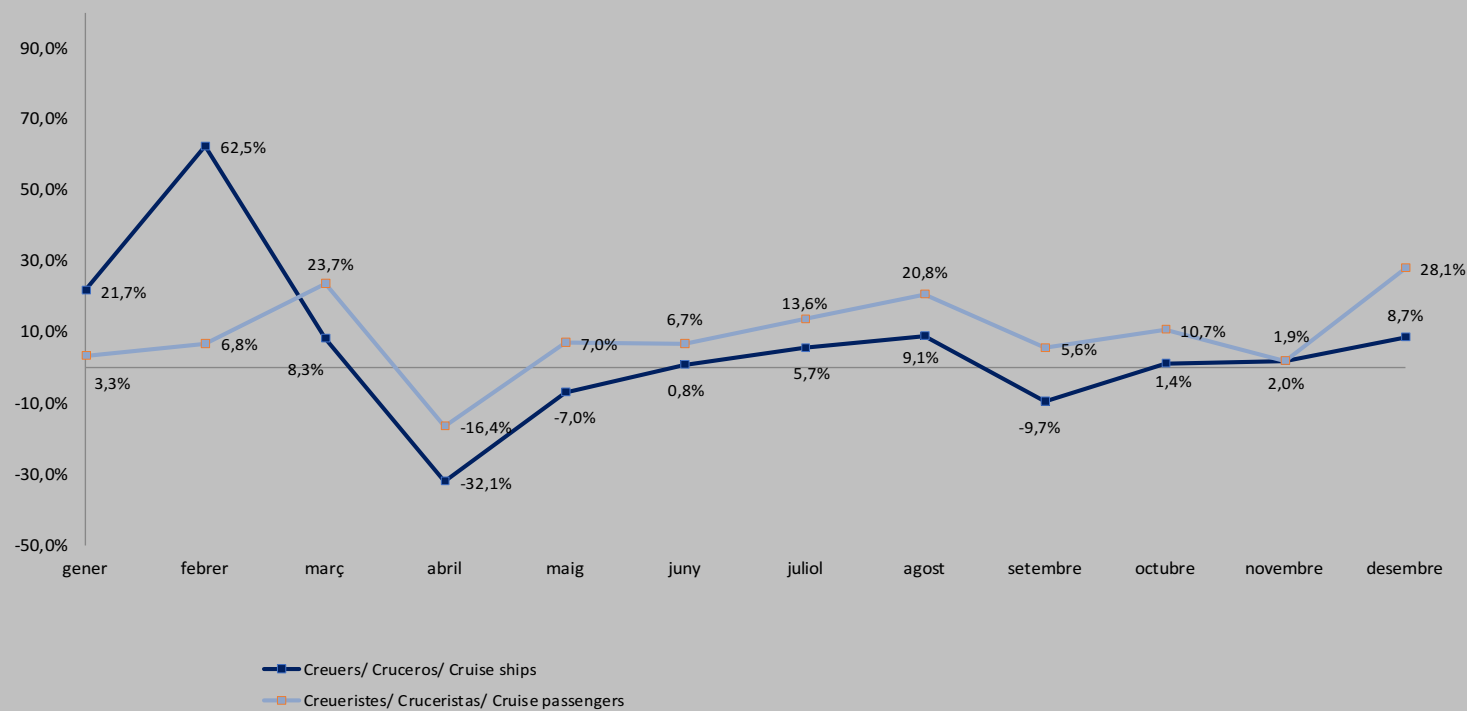
Monthly arrival of home port and in transit cruise passengers at the ports of the Balearic Islands (2019)

CREUERISTES/ CRUCERISTAS/ CRUISE PASSENGERS													
PORT PUERTO PORT	GENER ENERO JANUARY	FEBRER FEBRERO FEBRUARY	MARÇ MARZO MARCH	ABRIL ABRIL APRIL	MAIG MAYO MAY	JUNY JUNIO JUNE	JULIOL JULIO JULY	AGOST AGOSTO AGOST	SETEMBRE SEPTIEMBRE SEPTEMBER	OCTUBRE OCTUBRE OCTOBER	NOVEMBRE NOVIEMBRE NOVEMBER	DESEMBRE DICIEMBRE DECEMBER	TOTAL
Palma	69.565	56.447	65.906	153.810	254.955	272.105	311.518	316.225	277.192	279.338	97.019	63.416	2.217.496
Base/ Base/ Home port	43.568	37.004	36.875	89.391	107.908	103.614	104.304	110.789	109.452	148.441	42.205	47.744	981.295
Trànsit/ Tránsito/ Transit	25.997	19.443	29.031	64.419	147.047	168.491	207.214	205.436	167.740	130.897	54.814	15.672	1.236.201
Sóller							71						71
Base/ Base/ Home port													
Trànsit/ Tránsito/ Transit							71						71
Alcúdia							673						673
Base/ Base/ Home port							5						5
Trànsit/ Tránsito/ Transit							668						668
Cala Rajada						88							88
Base/ Base/ Home port													
Trànsit/ Tránsito/ Transit						88							88
Andratx													
Base/ Base/ Home port													
Trànsit/ Tránsito/ Transit													
Maó	0	0	0	2.560	4.361	5.311	9.166	5.854	5.403	8.020	3.082	0	43.757
Base/ Base/ Home port	0	0	0	3	16	3	11	9	10	21	172	0	245
Trànsit/ Tránsito/ Transit	0	0	0	2.557	4.345	5.308	9.155	5.845	5.393	7.999	2.910	0	43.512
Ciutadella													
Base/ Base/ Home port													
Trànsit/ Tránsito/ Transit													
Eivissa	0	1.110	322	13.995	40.753	60.410	80.297	82.496	71.695	38.919	6.390	0	396.387
Base/ Base/ Home port	0	2	0	60	187	247	183	222	104	123	24	0	1.152
Trànsit/ Tránsito/ Transit	0	1.108	322	13.935	40.566	60.163	80.114	82.274	71.591	38.796	6.366	0	395.235
Sant Antoni de Portmany													
Base/ Base/ Home port													
Trànsit/ Tránsito/ Transit													
La Savina													
Base/ Base/ Home port													
Trànsit/ Tránsito/ Transit													
<b>TOTAL</b>	<b>69.565</b>	<b>57.557</b>	<b>66.228</b>	<b>170.365</b>	<b>300.157</b>	<b>338.570</b>	<b>400.981</b>	<b>404.575</b>	<b>354.290</b>	<b>326.277</b>	<b>106.491</b>	<b>63.416</b>	<b>2.658.472</b>
<b>Base/ Base/ Home port</b>	<b>43.568</b>	<b>37.006</b>	<b>36.875</b>	<b>89.454</b>	<b>108.111</b>	<b>103.869</b>	<b>104.498</b>	<b>111.020</b>	<b>109.566</b>	<b>148.585</b>	<b>42.401</b>	<b>47.744</b>	<b>982.697</b>
<b>Trànsit/ Tránsito/ Transit</b>	<b>25.997</b>	<b>20.551</b>	<b>29.353</b>	<b>80.911</b>	<b>192.046</b>	<b>234.701</b>	<b>296.483</b>	<b>293.555</b>	<b>244.724</b>	<b>177.692</b>	<b>64.090</b>	<b>15.672</b>	<b>1.675.775</b>

### G 1.2.1 Variació interanual per mes dels creuers i creueristes arribats a les Illes Balears (% Var.19/18)

Variación interanual por mes de los cruceros y cruceristas llegados a las Islas Baleares (% Var. 19/18)

Cruises and passenger cruises arrived in the Balearic Islands broken down by months. Year-to-year variation (% Var. 19/18)



### T 1.2.5 Arribada de passatgers de línia marítima regular per ports de les Illes Balears (2013-2019)

*Llegada de pasajeros de línea marítima regular por puertos de las Islas Baleares (2013-2019)*  
*Arrivals of scheduled sea line passengers at the ports of the Balearic Islands (2013-2019)*

PASSATGERS/ PASAJEROS/ PASSENGERS							
PORT PUERTO PORT	2013	2014	2015	2016	2017	2018	2019
Palma	408.689	412.249	402.356	430.407	475.005	510.768	551.941
Alcúdia	85.628	116.260	132.335	158.481	197.585	267.550	253.925
Maó	59.403	64.015	62.209	63.578	67.286	59.346	70.709
Ciutadella	114.920	145.967	161.563	183.167	223.164	237.772	241.286
Eivissa	924.368	980.991	1.118.808	1.315.848	1.325.053	1.334.520	1.447.876
Sant A. de Portmany	116.472	36.673	24.914	30.345	54.414	52.947	
La Savina	676.701	741.603	850.935	1.035.392	1.056.782	1.105.813	1.097.401
<b>TOTAL</b>	<b>2.388.194</b>	<b>2.499.772</b>	<b>2.755.135</b>	<b>3.217.218</b>	<b>3.399.289</b>	<b>3.568.716</b>	<b>3.663.138</b>

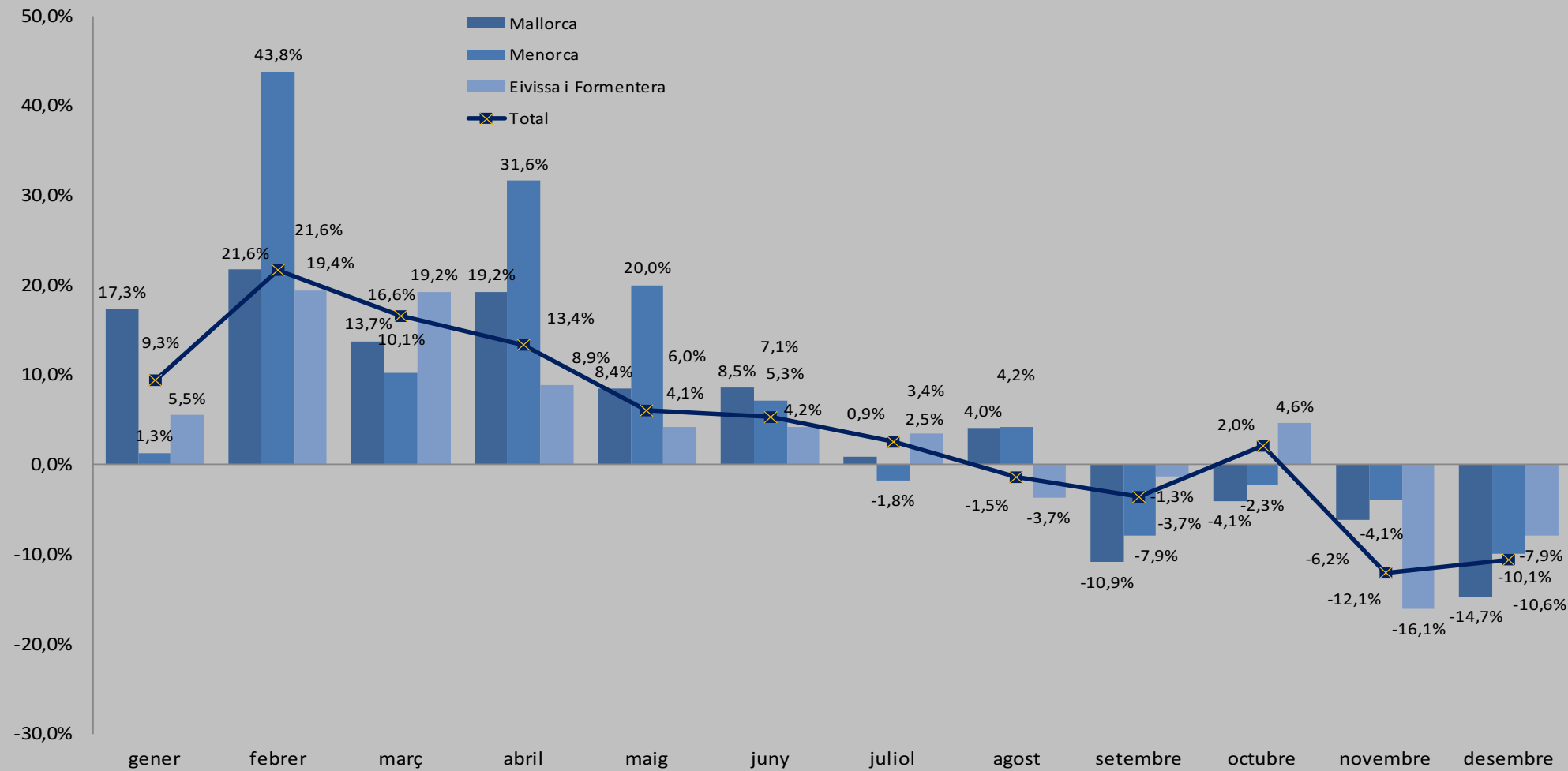
### T 1.2.6 Arribada mensual de passatgers de línia marítima regular per ports de les Illes Balears (2019)

*Llegada mensual de pasajeros de línea marítima regular por puertos de las Islas Baleares (2019)*  
*Monthly arrivals of scheduled sea line passengers at the ports of the Balearic Islands (2019)*

PASSATGERS/ PASAJEROS/ PASSENGERS													
PORT PUERTO PORT	GENER ENERO JANUARY	FEBRER FEBRERO FEBRUARY	MARÇ MARZO MARCH	ABRIL ABRIL APRIL	MAIG MAYO MAY	JUNY JUNIO JUNE	JULIOL JULIO JULY	AGOST AGOSTO AGOST	SETEMBRE SEPTIEMBRE SEPTEMBER	OCTUBRE OCTUBRE OCTOBER	NOVEMBRE NOVIEMBRE NOVEMBER	DESEMBRE DICIEMBRE DECEMBER	TOTAL TOTAL TOTAL
Palma	38.725	26.992	40.354	49.088	39.987	61.141	62.272	84.993	49.529	37.613	29.103	32.144	551.941
Alcúdia	7.446	8.305	14.458	19.737	24.924	33.401	34.023	45.197	29.425	19.971	9.223	7.815	253.925
Maó	2.039	1.891	2.435	5.189	3.208	9.991	13.723	19.955	5.487	2.120	1.824	2.847	70.709
Ciutadella	5.830	7.442	15.115	20.291	21.851	32.507	35.991	46.932	24.973	14.939	8.323	7.092	241.286
Eivissa	46.761	45.789	68.424	99.977	125.441	191.137	236.149	257.883	182.170	106.618	44.493	43.034	1.447.876
Sant A. de Portmany													
La Savina	23.130	29.145	42.150	66.250	110.204	158.456	196.177	200.780	149.287	76.588	23.251	21.983	1.097.401
<b>TOTAL</b>	<b>123.931</b>	<b>119.564</b>	<b>182.936</b>	<b>260.532</b>	<b>325.615</b>	<b>486.633</b>	<b>578.335</b>	<b>655.740</b>	<b>440.871</b>	<b>257.849</b>	<b>116.217</b>	<b>114.915</b>	<b>3.663.138</b>

### G 1.2.2 Variació interanual per mes dels passatgers de línia marítima regular a les Illes Balears (% Var.19/18)

Variación interanual por mes de los pasajeros de línea marítima regular en las Islas Baleares (% Var.19/18)  
 Scheduled sea line passengers in the Balearic Islands. Year-to-year variation (% Var.19/18)





2019

Demanda turística  
*Demanda turística*  
*Tourism demand*

2

2.0.	<b>Fonts i definicions</b> .....	30
	<i>Fuentes y definiciones</i>	
	<i>Sources and definitions</i>	
2.1.	<b>Arribada de turistes</b> .....	31
	<i>Llegada de turistas</i>	
	<i>Tourist arrivals</i>	
2.2.	<b>Despesa dels turistes</b> .....	34
	<i>Gasto de los turistas</i>	
	<i>Tourist expenditure</i>	
	<b>Illes Balears</b>	<b>31 - 35</b>
	<b>Mallorca</b>	<b>31 - 34</b>
	<b>Menorca</b>	<b>31 - 34</b>
	<b>Eivissa-Formentera</b>	<b>31 - 34</b>

### Fonts

Frontur i Egatur, de l'Institut Nacional d'Estadística (INE) i l'Institut d'Estadística de les Illes Balears (IBESTAT).

### Definicions

**Viatger:** persona que es desplaça dins o fora del seu país de residència, per qualsevol motiu i que utilitza qualsevol mitjà de transport. Els viatgers inclouen les categories de *visitant* i *altres viatgers*.

**Visitant:** persona que es desplaça a un lloc diferent al del seu entorn habitual, per una duració inferior a dotze mesos consecutius. La finalitat principal del desplaçament no és exercir una activitat remunerada en el lloc visitat. Per tant, se n'exclouen els moviments migratoris de caràcter laboral.

**Excursionista:** visitant que no pernocta.

**Turista:** visitant que roman com a mínim una nit a un allotjament col·lectiu o privat en el lloc visitat.

**Despesa turística:** despesa de consum que fa un visitant o un tercer en nom seu durant el desplaçament i l'estada turística al lloc de destinació. Des d'una perspectiva àmplia, inclou totes les despeses anteriors a la partida necessàries per preparar i fer el viatge, com també les despeses fetes després de l'arribada que estiguin relacionades amb el viatge.

### Fuentes

Frontur y Egatur, del Instituto Nacional de Estadística (INE) y el Instituto de Estadística de las Illes Balears (IBESTAT).

### Definiciones

**Viajero:** persona que se desplaza dentro o fuera de su país de residencia por cualquier motivo y que utiliza cualquier medio de transporte. Los viajeros incluyen las categorías de visitante y otros viajeros.

**Visitante:** persona que se desplaza a un lugar distinto al de su entorno habitual, por una duración inferior a doce meses consecutivos. La finalidad principal del viaje no es la de ejercer una actividad remunerada en el lugar visitado, lo que excluye los movimientos migratorios de carácter laboral.

**Excursionista:** visitante que no pernocta.

**Turista:** visitante que permanece al menos una noche en un alojamiento colectivo o privado en el lugar visitado.

**Gasto turístico:** gasto de consumo efectuado por un visitante o por un tercero en su nombre durante el desplazamiento y estancia turística en el lugar de destino. Desde una perspectiva amplia, incluye todos los gastos anteriores a la partida que sean necesarios para preparar y realizar el viaje, así como gastos hechos tras la llegada que estén relacionados con el viaje.

### Sources

Frontur and Egatur, from the National Statistics Institute (INE) and the Balearic Islands Institute of Statistics (IBESTAT).

### Definitions

**Traveller:** any person who moves within or outside his/her country of residence, by any reason and using any type of transport. The travellers include the categories of visitor and other travellers.

**Visitor:** person who moves from a place which is different to his/her habitual environment for a period below twelve consecutive months and whose main objective in the trip does not consist of doing a remunerated activity in the visited place. As a result, labour migratory movements are excluded.

**Excursionist:** visitor that does not spend the night.

**Tourist:** visitor that spends at least one night in a collective or private establishment in the visited place.

**Tourism expenditure:** it refers to a visitor's expenditure or on behalf of a visitor during his/her journey and tourist stay in his/her destination. From a wider perspective, it includes all the money spent before the departure but necessary for the preparation and the making of the journey, as well as the expenditure made after the arrival and related with the journey.

### T 2.1.1 Arribada de turistes per illa i país de residència (2019)

Llegada de turistas por isla y país de residencia (2019)

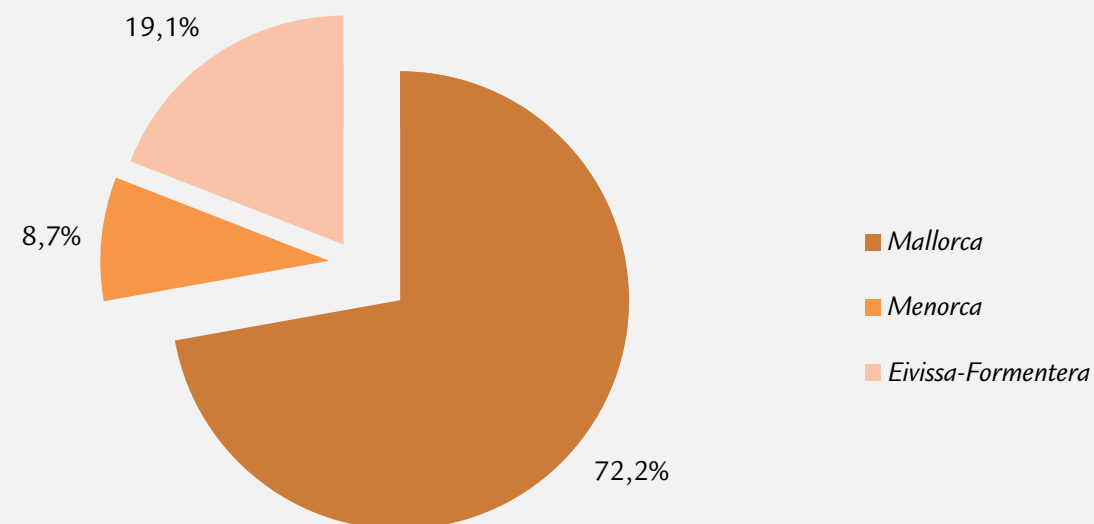
Tourist arrivals according to island and country of residence (2019)

PAÍS PAÍS COUNTRY	MALLORCA		MENORCA		EIVISSA- FORMENTERA		ILLES BALEARS	
	2019	%VAR. 19/18	2019	%VAR. 19/18	2019	%VAR. 19/18	2019	%VAR. 19/18
Alemanya/ Alemania/ Germany	4.173.564	-3,0%	74.519	-2,7%	281.546	-0,6%	4.529.629	-2,8%
Regne Unit/ Reino Unido/ United Kingdom	2.430.087	2,9%	483.714	-3,1%	835.175	0,4%	3.748.976	1,6%
Benelux/ Benelux/ Benelux	599.949	0,1%	24.861	1,9%	341.507	-8,1%	966.317	-2,9%
Països nòrdics/ Países nórdicos/ Nordic countries	729.947	-21,2%	21.972	-11,7%	28.140	17,7%	780.059	-20,0%
França/Francia/ France	514.316	10,5%	95.008	19,0%	150.692	-11,7%	760.016	6,2%
Itàlia/ Italia/ Italy	216.385	4,2%	108.243	-6,1%	401.214	-6,6%	725.842	-3,5%
Altres internacional/ Otros internacional/ Other international	1.612.672	2,9%	89.440	4,1%	467.910	15,4%	2.170.022	5,4%
Internacional/ Internacional/ International	10.276.921	-1,5%	897.757	-0,9%	2.506.185	-0,4%	13.680.863	-1,2%
Nacional/ Nacional/ Domestic	1.597.915	5,1%	540.818	3,2%	634.040	-4,7%	2.772.773	2,3%
<b>TOTAL</b>	<b>11.874.835</b>	<b>-0,6%</b>	<b>1.438.576</b>	<b>0,6%</b>	<b>3.140.225</b>	<b>-1,3%</b>	<b>16.453.636</b>	<b>-0,7%</b>

### G 2.1.1 Distribució de l'arribada de turistes per illa (2019)

Distribución de la llegada de turistas por isla (2019)

Distribution of tourist arrivals by island (2019)

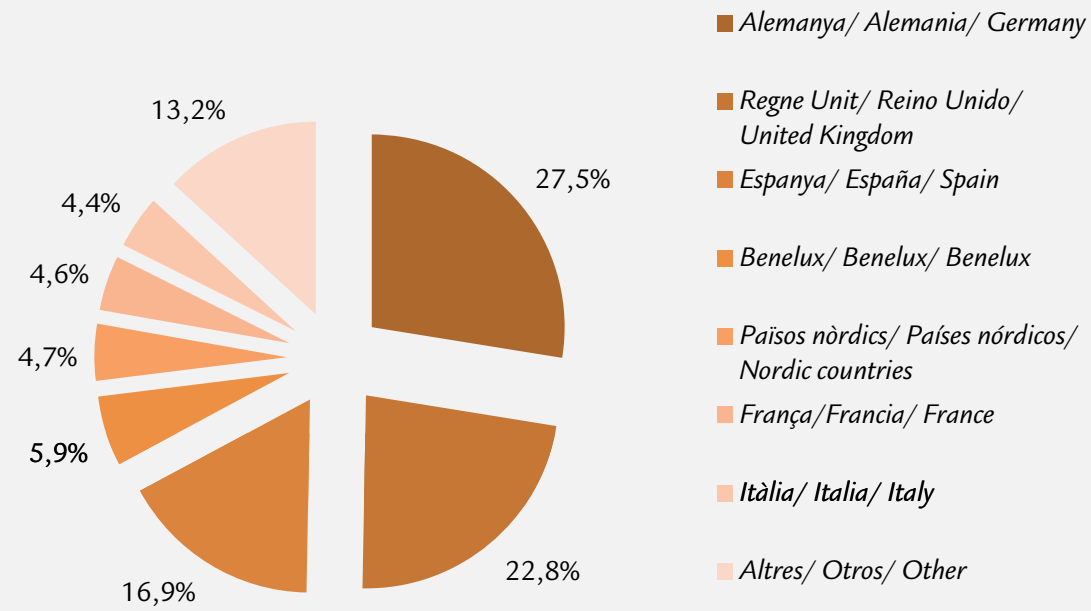


### G 2.1.2 Distribució de l'arribada de turistes per illa i país de residència (2019)

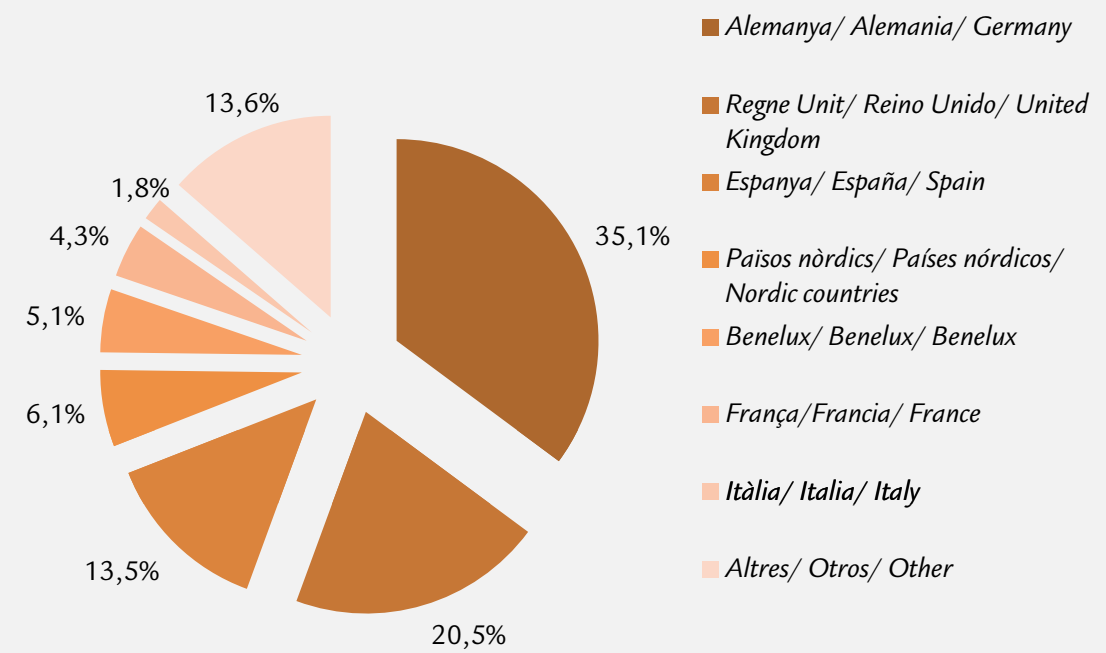
Distribución de la llegada de turistas por isla y país de residencia (2019)

Distribution of tourist arrivals according to island and country of residence (2019)

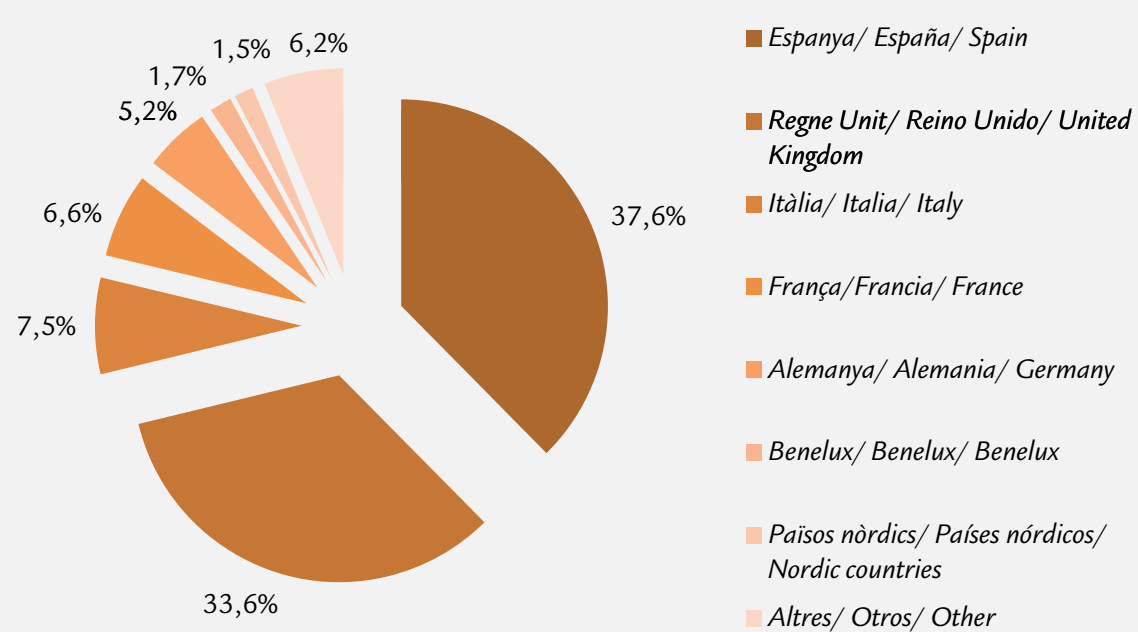
#### ILLES BALEARS



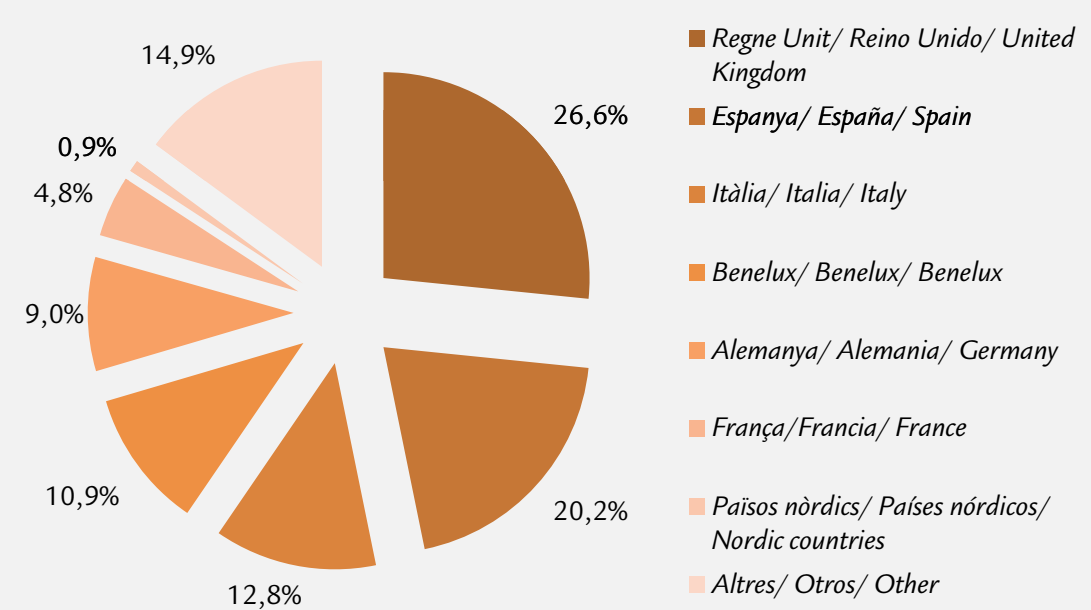
#### Mallorca



#### Menorca



#### Eivissa-Formentera

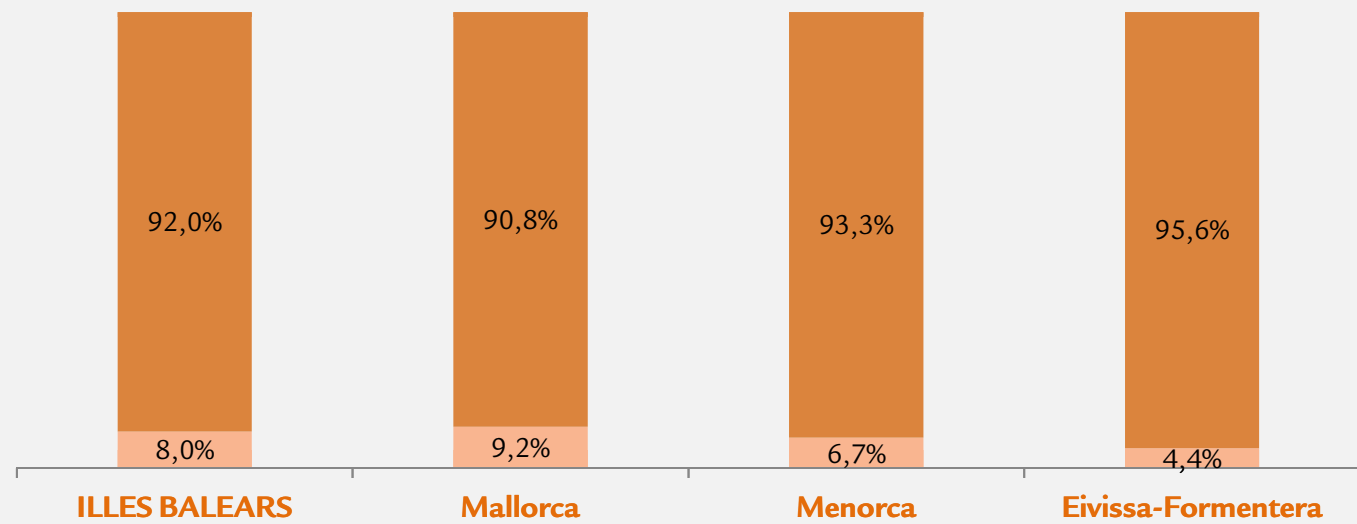




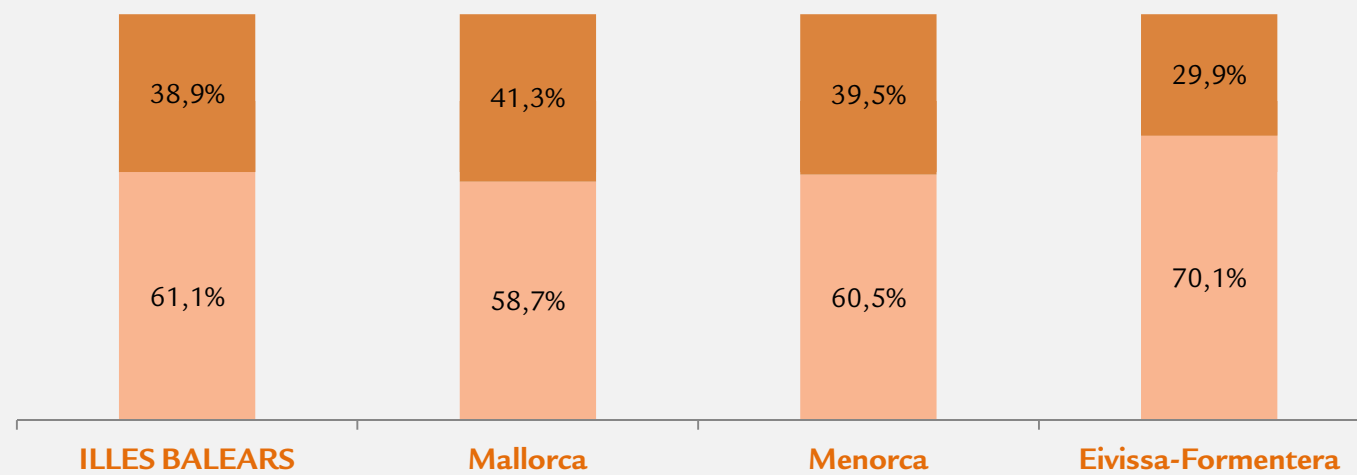
### G 2.1.3 Distribució de l'arribada de turistes per motiu del viatge, tipus d'organització del viatge i allotjament (2019)

Distribución de la llegada de turistas por motivo del viaje, tipo de organización del viaje y alojamiento (2019)

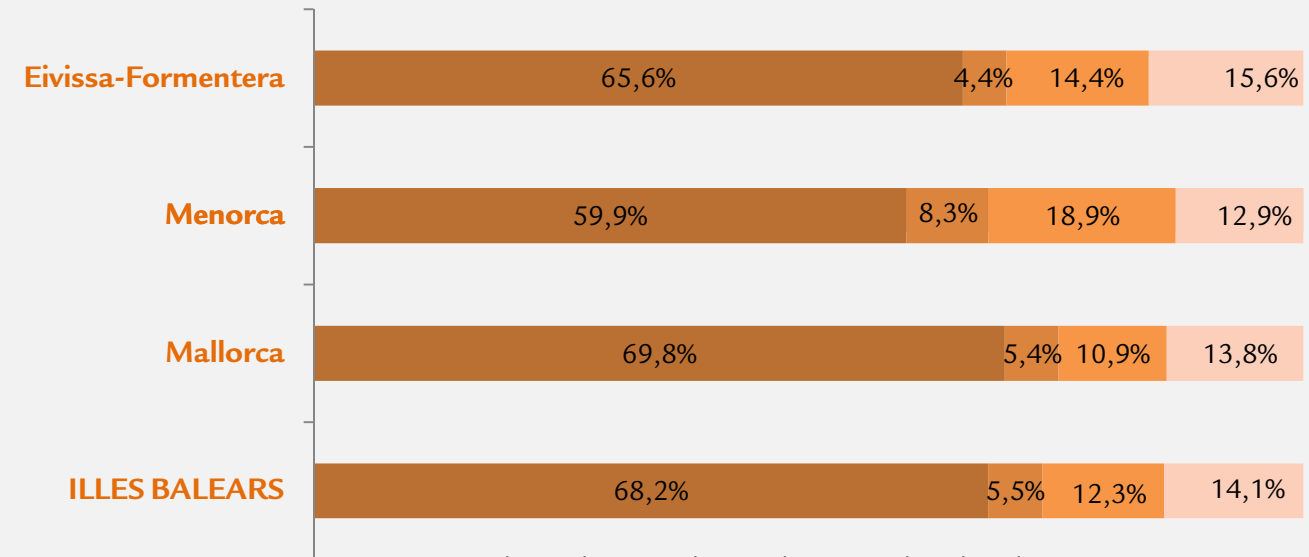
Distribution of tourist arrivals according to reason for trip, form of organising the trip and accommodation (2019)



■ Oci i vacances/ Ocio y vacaciones/ Leisure and holidays  
■ Altres motius/ Otros motivos/ Other reasons



■ Amb paquet turístic/ Con paquete turístico/ With package tour  
■ Sense paquet turístic/ Sin paquete turístico/ Without package tour



■ Hotels i similars/ Hoteles i similares/ Hotels and similar  
■ Allotjament en propietat/ Alojamiento en propiedad/ Owned accommodation  
■ Allotjament en lloguer/ Alojamiento en alquiler/ Rented accommodation  
■ Altres tipus/ Otros tipos/ Other types

### T 2.2.1 Despesa dels turistes segons illa de destinació (2019)

Gasto de los turistas según isla de destino (2019)

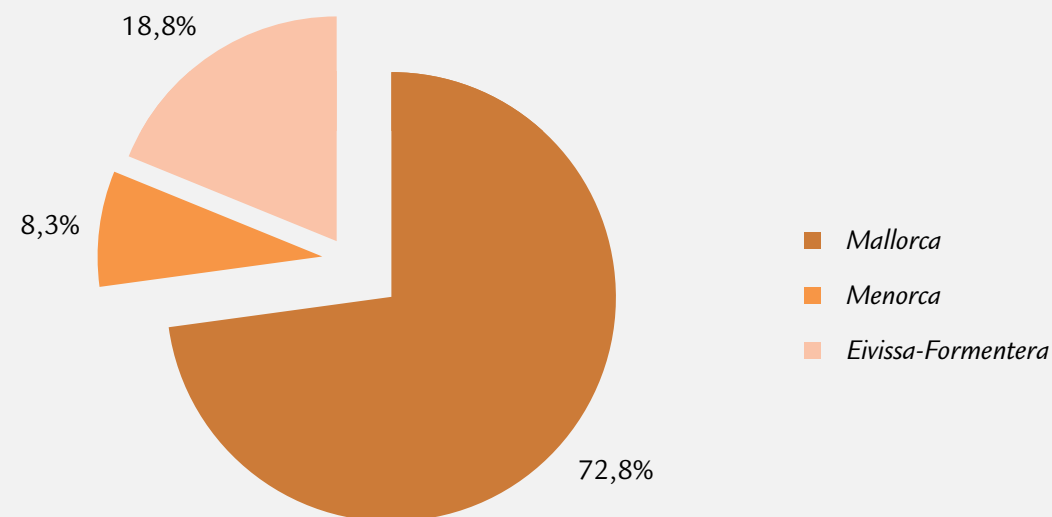
Expenditure of tourists according to island of destination (2019)

	MALLORCA		MENORCA		EIVISSA-FORMENTERA		ILLES BALEARS	
	2019	%VAR. 19/18	2019	%VAR. 19/18	2019	%VAR. 19/18	2019	%VAR. 19/18
Despesa total (milions €)/ Gasto total (millones €)/ Total expenditure (millions €)	12.026,0	2,2%	1.374,5	-0,9%	3.110,3	-0,3%	16.510,7	1,4%
Despesa diària per persona/ Gasto diario por persona/ Daily expenditure per person (€)	150,0	3,2%	133,9	3,3%	163,5	2,7%	150,9	3,1%

### G 2.2.1 Distribució de la despesa dels turistes segons illa de destinació (2019)

Distribución del gasto de los turistas según isla de destino (2019)

Distribution of tourists' expenditure according to island of destination (2019)



### T 2.2.2 Despesa dels turistes segons país de residència (2019)

Gasto de los turistas según país de residencia (2019)

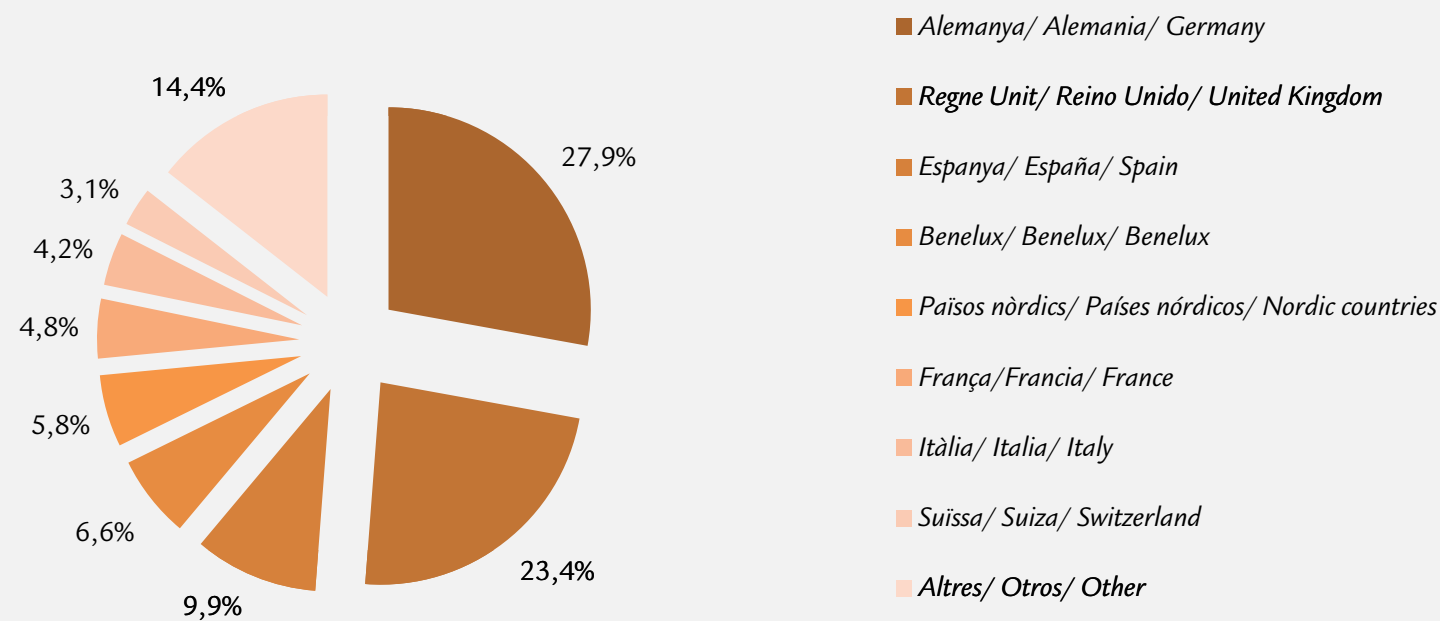
Expenditure of tourists according to country of residence (2019)

PAÍS PAÍS COUNTRY	DESPESA TOTAL (MILIONS €) GASTO TOTAL (MILLONES €) TOTAL EXPENDITURE (MILLIONS €)		DESPESA DIÀRIA PER PERSONA (€) GASTO DIARIO POR PERSONA (€) DAILY EXPENDITURE PER PERSON (€)	
	2019	%VAR. 19/18	2019	%VAR. 19/18
Alemanya/ Alemania/ Germany	4.599,0	-2,1%	151,3	4,9%
Regne Unit/ Reino Unido/ United Kingdom	3.855,5	5,4%	155,5	4,9%
Benelux/ Benelux/ Benelux	1.092,6	0,6%	169,0	0,0%
Països nòrdics/ Países nórdicos/ Nordic countries	950,2	-19,2%	167,8	1,8%
França/Francia/ France	787,2	10,9%	147,4	2,7%
Itàlia/ Italia/ Italy	693,4	-3,9%	151,1	6,4%
Suïssa/ Suiza/ Switzerland	513,9	-10,9%	151,9	-0,9%
Altres internacional/ Otros internacional/ Other international	2.384,8	12,0%	211,5	-1,5%
Internacional/ Internacional/ International	14.876,6	0,8%	161,9	3,7%
Nacional/ Nacional/ Domestic	1.634,2	7,4%	93,2	2,6%
<b>TOTAL</b>	<b>16.510,7</b>	<b>1,4%</b>	<b>150,9</b>	<b>3,1%</b>

### G 2.2.2 Distribució de la despesa dels turistes segons país de residència (2019)

Distribución del gasto de los turistas según país de residencia (2019)

Distribution of tourists' expenditure according to country of residence (2019)





2019

3.0.	<b>Fonts, definicions i notes metodològiques .....</b>	<b>37</b>
	<i>Fuentes, definiciones y notas metodológicas</i>	
	<i>Sources, definitions and methodological notes</i>	
3.1.	<b>Establiments hotelers.....</b>	<b>40</b>
	<i>Establecimientos hoteleros</i>	
	<i>Hotel establishments</i>	
3.2.	<b>Apartaments turístics.....</b>	<b>45</b>
	<i>Apartamentos turísticos</i>	
	<i>Tourist apartments</i>	
3.3.	<b>Allotjaments de turisme rural.....</b>	<b>50</b>
	<i>Alojamientos de turismo rural</i>	
	<i>Rural tourist accommodation</i>	

**Illes Balears            40 - 45 - 50**

**Mallorca                41 - 46**

**Menorca                42 - 47**

**Eivissa                  43 - 48**

**Formentera            44 - 49**

### Fonts

Institut d'Estadística de les Illes Balears (IBESTAT).

### Definicions

**Planta oberta:** és el percentatge de places estimades que hi ha obertes el mes de referència sobre les places existents.

**Grau d'ocupació per places:** percentatge que expressa la relació entre el total de les pernoctacions i el producte de les places pels dies als quals es refereixen les pernoctacions (incloent els llits supletoris utilitzats).

D'aquesta definició es desprèn que hi ha establiments que poden tenir un grau d'ocupació inferior al cent per cent i, tot i així, no disposar de places lliures, perquè poden estar ocupats només per una persona donant lloc a una sola pernoctació i, així i tot, l'allotjament o la habitació tenir una capacitat major.

S'entén per pernoctació cada nit que un viatger s'allotja en l'establiment.

S'entén per places el nombre de llits fixos d'un establiment. Les de matrimoni equivalen a dues places.

S'entén per llits supletoris tots aquells que no tenen caràcter fix i que no estan inclosos a les places declarades oficialment per l'establiment i que consten en el directori. El mobiliari que es troba de forma fixa a l'establiment (sofà llit, moble llit, etc.) només es comptabilitza com a llit supletori quan s'utilitza com a tal. Els bressols seran considerats, igualment, com a llits supletoris.

**Establiment hotelier:** és aquell establiment que presta serveis d'allotjament col·lectiu mitjançant preu amb o sense altres serveis complementaris (hotel, hotel-apartament, motel, hostal, pensió,...).

**Establiment d'apartaments turístics:** tota unitat productora que té com activitat exclusiva o principal la d'allotjament de turistes, distribuïts en unitats moblades (apartaments, xalets, vil·les, bungalows...).

Es considera apartament turístic (unitat) l'immoble que se cedeix en lloguer de forma habitual per a hostatge. Un conjunt d'unitats, al mateix temps, forma un establiment d'apartaments turístics.

**Allotjaments de turisme rural:** establiments o habitatges destinats a l'allotjament turístic mitjançant un preu, amb altres serveis complementaris o sense. Solen presentar unes característiques determinades: estar situats en el medi rural, ser edificacions amb tipologia arquitectònica pròpia de la zona o estar situats en finques que mantenen actives explotacions agropecuàries (agroturisme) i oferir un número limitat de places i habitacions per a l'allotjament de hostes, a més de reunir certs requisits d'infraestructura i dotacions bàsiques. Poden adoptar la modalitat d'ús complet (contractació íntegra de l'immoble per a ús exclusiu del contractant), la modalitat d'ús compartit (contractació individualitzada d'habitacions dins l'habitatge familiar) o ambdues modalitats.

### Notes metodològiques

Les dades de 2019 són provisionals.

Per a més informació consultar la pàgina web de l'IBESTAT:

[http://ibestat.caib.es/ibestat/page?p=px\\_tablas&nodeld=614884d6-737a-401d-a8c3-a35519b8fec9&tab=metodologia&lang=ca](http://ibestat.caib.es/ibestat/page?p=px_tablas&nodeld=614884d6-737a-401d-a8c3-a35519b8fec9&tab=metodologia&lang=ca)

### Fuentes

Instituto de Estadística de las Illes Balears (IBESTAT).

### Definiciones

**Planta abierta:** es el porcentaje de plazas estimadas que se encuentran abiertas en el mes de referencia sobre las plazas existentes.

**Grado de ocupación por plazas:** porcentaje que expresa la relación entre el total de las pernoctaciones y el producto de las plazas por los días a los que se refieren las pernoctaciones (incluyendo las camas supletorias utilizadas).

De esta definición se desprende que hay establecimientos que pueden tener un grado de ocupación inferior al cien por cien y, sin embargo, no disponer de plazas libres, ya que pueden estar ocupados solo por una persona dando lugar a una sola pernoctación y, sin embargo, el alojamiento o la habitación tener una capacidad mayor.

Se entiende por pernoctación cada noche que un viajero se aloja en el establecimiento.

Se entiende por plazas el número de camas fijas de un establecimiento. Las de matrimonio equivalen a dos plazas.

Se entiende por camas supletorias todas aquellas que no tienen carácter fijo y que no están incluidas en las plazas declaradas oficialmente por el establecimiento y que constan en el directorio. El mobiliario que se encuentra de forma fija en el establecimiento (sofá cama, mueble cama, etc.) sólo se contabiliza como cama supletoria cuando se utiliza como tal. Las cunas serán consideradas, igualmente, como camas supletorias.

**Establecimiento hotelero:** es aquel establecimiento que presta servicios de alojamiento colectivo mediante precio con o sin otros servicios complementarios (hotel, hotel-apartamento o apartahotel, motel, hostal, pensión,...).

**Establecimiento de apartamentos turísticos:** es aquel en el que su actividad exclusiva (o principal) es el alojamiento de turistas en unidades equipadas, incluyéndose apartamentos, chalets, villas y bungalows.

Se considera apartamento turístico (unidad) el inmueble que se cede en alquiler de forma habitual para hospedaje. Un conjunto de unidades, al mismo tiempo, forma un establecimiento de apartamentos turísticos.

**Alojamientos de turismo rural:** establecimientos o viviendas destinados al alojamiento turístico mediante un precio, con otros servicios complementarios o sin. Suelen presentar unas características determinadas: estar situados en el medio rural, ser edificaciones con tipología arquitectónica propia de la zona o estar situados en fincas que mantienen activas explotaciones agropecuarias (agroturismo) y ofrecer un límite de plazas y habitaciones para el alojamiento de huéspedes, además de reunir ciertos requisitos de infraestructura y dotaciones básicas. Pueden adoptar la modalidad de uso completo (contratación íntegra del inmueble para uso exclusivo del contratante), la modalidad de uso compartido (contratación individualizada de habitaciones dentro de la propia vivienda familiar) o ambas modalidades.

### Notas metodológicas

Los datos de 2019 son provisionales.

Para más información consultar la página web del IBESTAT:

[http://ibestat.caib.es/ibestat/page?p=px\\_tablas&nodeld=614884d6-737a-401d-a8c3-a35519b8fec9&tab=metodologia&lang=es](http://ibestat.caib.es/ibestat/page?p=px_tablas&nodeld=614884d6-737a-401d-a8c3-a35519b8fec9&tab=metodologia&lang=es)

### Sources

The Statistical Institute of the Balearic Islands (IBESTAT).

### Definitions

**Available hotel beds:** this is the estimated percentage of bed places that are open in the reference month over the total number of bed places.

**Occupancy rate of bed places:** ratio that expresses the relationship between the total number of overnight stays and the product of the bed places by the number of days that overnight stays refer (extra beds used are included).

From this definition it can be gleaned that there are establishments that may have an occupancy rate below hundred per cent, and yet not have any free bed places, as they may be occupied by a single person, even if the actual room or accommodation has a higher capacity.

Overnight stay is defined as each night that a traveller spends in the establishment.

Bed places are defined as the number of fixed beds in an establishment. Double beds equate to two bed places.

Extra beds are any beds that are not fixed and are not included in the bed places officially declared by the establishment and listed in the directory. The fixed furniture included in the establishment (sofa bed, fold-out bed, etc.) is only counted as an extra bed when used as such. Cots are also considered extra beds.

**Hotel establishment:** establishments providing collective accommodation services through prices with or without other complementary services (hotel, apartment hotel, motel, hostel, pension, etc.).

**Tourist apartment establishment:** this is a kind of establishment whose exclusive (or main) activity is providing accommodation for tourists in equipped units, including apartments, houses, villas and bungalows.

A property is considered a (single) tourist apartment if it is regular rented out for lodgings. A series of single units also forms a tourist apartment establishment.

**Rural tourism accommodation:** establishment or buildings providing paid tourist accommodation services, with or without other complementary services. They tend to share certain characteristics: located in a rural environment, buildings in an architectural style in keeping with the area, or located on rural estates with a working farm of some kind (agro-tourism) and with a limited number of bed places and rooms for lodgings, as well as meeting certain requirements of infrastructure and basic facilities. They can be hired as a whole (booking the entire site for one party's exclusive use), as a shared establishment (rooms in the property are rented out by various parties) or a combination of the two.

### Methodological notes

Data for 2019 are provisional.

For more information, see the IBESTAT web site:

[http://ibestat.caib.es/ibestat/page?p=px\\_tablas&nodeld=614884d6-737a-401d-a8c3-a35519b8fec9&tab=metodologia&lang=es](http://ibestat.caib.es/ibestat/page?p=px_tablas&nodeld=614884d6-737a-401d-a8c3-a35519b8fec9&tab=metodologia&lang=es)

### T 3.1.1 Percentatge de planta oberta i grau d'ocupació de la planta oberta per mesos a les Illes Balears (2013-2019)

Porcentaje de planta abierta y grado de ocupación de la planta abierta por meses en las Islas Baleares (2013-2019)

Percentage of available hotel beds and occupancy rate of available hotel beds in the Balearic Islands broken down by months (2013-2019)

MESOS MESES MONTHS	PLANTA OBERTA PLANTA ABIERTA AVAILABLE HOTEL BEDS							GRAU D'OCUPACIÓ DE LA PLANTA OBERTA GRADO DE OCUPACIÓN DE LA PLANTA ABIERTA OCCUPANCY RATES OF AVAILABLE HOTEL BEDS							
	2013	2014	2015	2016	2017	2018	2019	2013	2014	2015	2016	2017	2018	2019	
	Gener/ Enero/ January	7,0	5,7	5,0	5,3	5,4	5,5	5,1	38,9	29,8	35,6	38,6	37,2	35,9	31,2
	Febrer/ Febrero/ February	12,9	11,3	10,7	10,5	11,2	11,8	11,0	45,9	42,7	46,6	50,0	46,1	48,4	45,1
Març/ Marzo/ March	25,4	19,8	19,2	22,5	19,5	20,3	20,6	53,7	51,1	52,4	58,2	55,6	55,5	48,6	
Abril/ Abril/ April	37,3	37,4	38,6	38,0	37,7	39,9	39,7	58,0	62,4	64,1	65,5	70,8	63,1	68,0	
Maig/ Mayo/ May	88,0	89,1	89,7	90,1	92,9	93,7	92,9	64,5	59,3	61,6	69,9	69,6	67,9	65,6	
Juny/ Junio/ June	96,3	97,0	95,6	96,8	96,9	97,8	97,3	80,5	80,2	80,2	84,6	84,8	83,0	81,8	
Juliol/ Julio/ July	97,6	97,2	96,5	96,8	97,2	97,9	98,1	89,1	87,4	89,0	91,5	90,0	89,3	87,1	
Agost/ Agosto/ August	97,7	97,6	97,0	97,4	97,3	97,7	96,8	91,5	91,3	93,1	92,9	90,5	90,0	89,9	
Setembre/ Septiembre/ September	97,1	97,1	96,2	97,2	97,2	97,6	96,9	82,0	82,1	83,4	86,6	84,6	83,0	80,7	
Octubre/ Octubre/ October	73,7	74,6	78,9	79,3	80,5	80,8	78,0	60,9	59,7	61,1	67,1	66,5	64,7	62,7	
Novembre/ Noviembre/ November	7,6	6,8	6,5	7,9	8,2	7,8	8,1	41,1	43,6	46,3	50,4	50,3	44,5	44,7	
Desembre/ Diciembre/ December	5,7	4,1	4,8	5,4	5,4	6,0	6,0	31,7	39,8	38,4	39,5	39,2	41,9	40,3	
<b>TOTAL</b>	<b>54,0</b>	<b>53,2</b>	<b>53,3</b>	<b>54,0</b>	<b>54,2</b>	<b>54,7</b>	<b>54,3</b>	<b>74,9</b>	<b>74,2</b>	<b>75,7</b>	<b>79,2</b>	<b>78,4</b>	<b>76,7</b>	<b>75,3</b>	

### G 3.1.1 Evolució mensual del grau d'ocupació (2018-2019)

Evolución mensual del grado de ocupación (2018-2019)

Monthly evolution of occupancy rate (2018-2019)





### T 3.1.2 Percentatge de planta oberta i grau d'ocupació de la planta oberta per mesos a Mallorca (2013-2019)

Porcentaje de planta abierta y grado de ocupación de la planta abierta por meses en Mallorca (2013-2019)

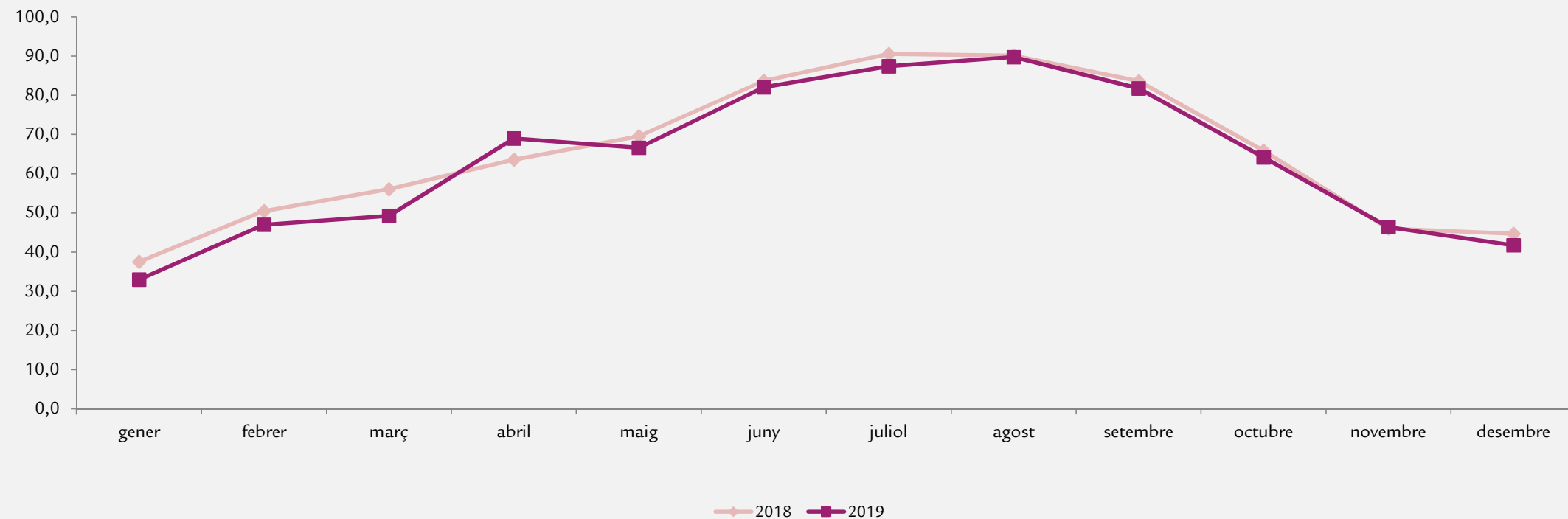
Percentage of available hotel beds and occupancy rate of available hotel beds in Majorca broken down by months (2013-2019)

MESOS MESES MONTHS	PLANTA OBERTA PLANTA ABIERTA AVAILABLE HOTEL BEDS							GRAU D'OCUPACIÓ DE LA PLANTA OBERTA GRADO DE OCUPACIÓN DE LA PLANTA ABIERTA OCCUPANCY RATES OF AVAILABLE HOTEL BEDS							
	2013	2014	2015	2016	2017	2018	2019	2013	2014	2015	2016	2017	2018	2019	
	Gener/ Enero/ January	8,7	6,7	5,6	6,2	6,3	6,4	5,9	40,0	30,2	37,5	41,3	39,7	37,5	33,0
	Febrer/ Febrero/ February	16,2	14,0	12,6	12,9	13,7	14,2	13,4	46,1	42,9	47,3	52,3	47,8	50,5	47,0
Març/ Marzo/ March	32,6	25,2	23,9	28,4	24,6	25,4	25,9	54,1	51,3	52,0	58,5	56,7	56,1	49,3	
Abril/ Abril/ April	48,1	47,9	48,5	48,2	46,9	49,5	49,3	58,4	62,9	64,5	66,5	71,2	63,6	69,0	
Maig/ Mayo/ May	90,4	91,6	91,8	92,8	93,5	95,3	94,7	68,0	61,5	64,0	72,0	71,6	69,6	66,6	
Juny/ Junio/ June	96,4	97,4	96,0	96,9	96,5	97,4	97,7	82,3	81,8	82,0	85,3	85,5	83,7	82,1	
Juliol/ Julio/ July	97,6	97,6	96,5	97,0	97,0	97,5	97,8	90,2	88,7	89,3	92,3	90,8	90,6	87,4	
Agost/ Agosto/ August	97,7	97,5	96,9	97,4	97,0	97,2	96,8	91,7	92,4	93,6	93,2	91,0	90,1	89,7	
Setembre/ Septiembre/ September	97,3	97,2	96,4	97,0	96,9	97,1	96,8	83,6	84,0	84,5	87,3	85,7	83,6	81,8	
Octubre/ Octubre/ October	79,3	79,9	84,6	84,4	84,8	85,1	83,1	64,1	62,9	64,3	69,3	68,6	65,9	64,2	
Novembre/ Noviembre/ November	8,9	7,7	7,8	8,9	9,4	9,2	9,5	41,3	46,3	48,5	55,0	51,9	46,0	46,4	
Desembre/ Diciembre/ December	6,8	4,8	5,4	6,3	6,1	7,1	7,0	31,9	41,9	41,3	42,1	40,5	44,7	41,8	
<b>TOTAL</b>	<b>56,8</b>	<b>55,6</b>	<b>55,6</b>	<b>56,4</b>	<b>56,2</b>	<b>56,8</b>	<b>56,7</b>	<b>75,5</b>	<b>75,1</b>	<b>76,3</b>	<b>79,6</b>	<b>78,9</b>	<b>76,8</b>	<b>75,4</b>	

### G 3.1.2 Evolució mensual del grau d'ocupació (2018-2019)

Evolución mensual del grado de ocupación (2018-2019)

Monthly evolution of occupancy rate (2018-2019)



### T 3.1.3 Percentatge de planta oberta i grau d'ocupació de la planta oberta per mesos a Menorca (2013-2019)

Porcentaje de planta abierta y grado de ocupación de la planta abierta por meses en Menorca (2013-2019)

Percentage of available hotel beds and occupancy rate of available hotel beds in Menorca broken down by months (2013-2019)

MESOS MESES MONTHS	PLANTA OBERTA PLANTA ABIERTA AVAILABLE HOTEL BEDS							GRAU D'OCUPACIÓ DE LA PLANTA OBERTA GRADO DE OCUPACIÓN DE LA PLANTA ABIERTA OCCUPANCY RATES OF AVAILABLE HOTEL BEDS							
	2013	2014	2015	2016	2017	2018	2019	2013	2014	2015	2016	2017	2018	2019	
	Gener/ Enero/ January	...	...	...	...	...	...	2,7	...	...	...	...	...	...	20,6
	Febrer/ Febrero/ February	...	...	7,2	5,3	...	...	4,8	...	...	32,8	31,4	...	...	15,1
Març/ Marzo/ March	5,4	5,5	7,9	11,2	8,1	8,3	7,6	45,8	27,9	41,9	59,0	38,0	35,4	31,6	
Abril/ Abril/ April	8,4	9,0	12,6	14,8	11,9	11,6	11,5	35,1	38,3	49,6	51,7	61,7	33,0	46,5	
Maig/ Mayo/ May	83,0	83,2	86,7	93,3	95,1	90,5	87,4	45,4	43,6	55,7	60,8	60,8	55,4	52,0	
Juny/ Junio/ June	93,6	96,5	95,6	99,3	99,1	99,2	93,7	70,5	72,3	76,3	83,1	82,6	78,8	78,2	
Juliol/ Julio/ July	94,8	96,5	95,9	98,9	99,3	97,4	96,9	84,0	84,0	89,2	89,2	87,9	85,7	86,8	
Agost/ Agosto/ August	94,8	96,6	95,9	98,8	99,3	97,4	95,3	89,3	89,4	92,7	90,3	90,0	86,7	88,0	
Setembre/ Septiembre/ September	94,5	96,0	91,7	99,1	99,3	97,4	97,1	71,2	71,9	78,4	79,7	78,6	77,0	72,0	
Octubre/ Octubre/ October	58,9	60,9	69,9	69,9	75,5	74,1	65,4	38,2	40,2	44,6	47,0	48,8	46,8	48,5	
Novembre/ Noviembre/ November	...	...	4,2	9,0	...	...	3,7	...	...	22,7	29,1	...	...	34,0	
Desembre/ Diciembre/ December	...	...	...	...	...	...	...	...	...	...	...	...	...	...	
<b>TOTAL</b>	<b>45,8</b>	<b>47,1</b>	<b>47,9</b>	<b>50,5</b>	<b>50,5</b>	<b>50,0</b>	<b>47,4</b>	<b>67,3</b>	<b>67,1</b>	<b>71,9</b>	<b>74,1</b>	<b>74,1</b>	<b>70,1</b>	<b>70,3</b>	

(...) Dada oculta per imprecisa o baixa qualitat/ Dato oculto por impreciso o baja calidad/ Hidden data by vague or low quality

### G 3.1.3 Evolució mensual del grau d'ocupació (2018-2019)

Evolución mensual del grado de ocupación (2018-2019)

Monthly evolution of occupancy rate (2018-2019)



### T 3.1.4 Percentatge de planta oberta i grau d'ocupació de la planta oberta per mesos a Eivissa (2013-2019)

Porcentaje de planta abierta y grado de ocupación de la planta abierta por meses en Ibiza (2013-2019)

Percentage of available hotel beds and occupancy rate of available hotel beds in Ibiza broken down by months (2013-2019)

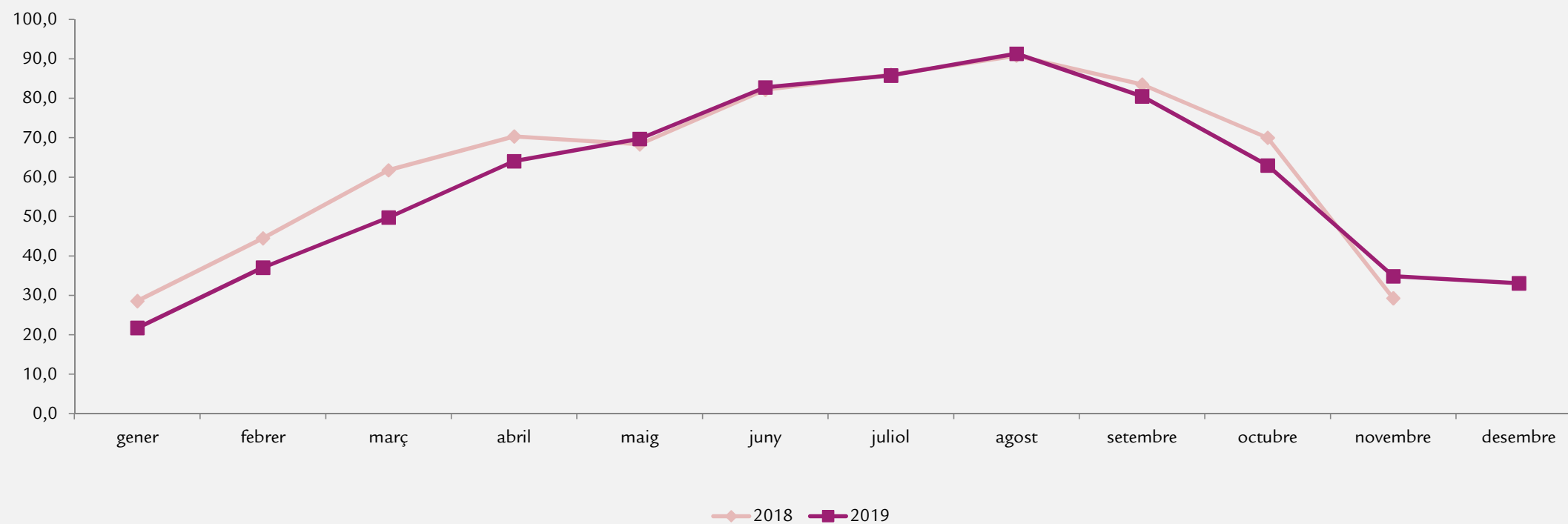
MESOS MESES MONTHS	PLANTA OBERTA PLANTA ABIERTA AVAILABLE HOTEL BEDS							GRAU D'OCUPACIÓ DE LA PLANTA OBERTA GRADO DE OCUPACIÓN DE LA PLANTA ABIERTA OCCUPANCY RATES OF AVAILABLE HOTEL BEDS							
	2013	2014	2015	2016	2017	2018	2019	2013	2014	2015	2016	2017	2018	2019	
	Gener/ Enero/ January	...	...	...	...	3,2	3,0	3,0	...	...	...	...	22,9	28,6	21,8
	Febrer/ Febrero/ February	4,4	4,3	5,1	3,7	4,4	4,3	3,8	42,4	44,6	49,6	32,4	35,0	44,5	37,1
Març/ Marzo/ March	6,2	5,2	6,1	4,7	4,9	5,1	4,7	49,8	59,7	68,6	50,1	48,8	61,8	49,8	
Abril/ Abril/ April	7,5	8,6	12,2	8,5	13,2	13,8	13,5	64,1	65,1	68,1	56,1	70,3	70,3	64,1	
Maig/ Mayo/ May	79,4	81,9	82,2	78,0	89,9	88,3	87,6	59,6	58,1	55,8	66,2	66,7	68,3	69,7	
Juny/ Junio/ June	96,7	95,2	93,8	95,4	97,6	99,0	96,8	78,3	77,3	74,1	82,8	82,9	82,2	82,8	
Juliol/ Julio/ July	98,9	95,6	96,6	95,0	97,5	99,8	99,9	87,5	83,3	87,5	89,8	87,2	86,0	85,8	
Agost/ Agosto/ August	99,0	98,6	97,8	96,9	97,7	99,8	97,1	91,5	87,4	91,0	92,3	87,9	90,8	91,3	
Setembre/ Septiembre/ September	97,5	97,4	97,4	96,8	97,5	99,6	96,8	81,0	79,4	81,0	87,4	82,8	83,5	80,5	
Octubre/ Octubre/ October	56,1	58,9	59,4	63,5	64,5	66,3	62,4	55,7	52,5	54,6	67,9	66,1	70,0	63,0	
Novembre/ Noviembre/ November	2,7	...	...	3,7	3,7	2,7	4,6	22,2	...	...	31,2	34,7	29,3	34,9	
Desembre/ Diciembre/ December	...	...	...	...	...	...	3,7	...	...	...	...	...	...	33,1	
<b>TOTAL</b>	<b>46,2</b>	<b>46,0</b>	<b>46,9</b>	<b>46,1</b>	<b>48,0</b>	<b>48,5</b>	<b>48,0</b>	<b>76,3</b>	<b>73,7</b>	<b>74,8</b>	<b>80,4</b>	<b>78,2</b>	<b>79,6</b>	<b>78,2</b>	

(...) Dada oculta per imprecisa o baixa qualitat/ Dato oculto por impreciso o baja calidad/ Hidden data by vague or low quality

### G 3.1.4 Evolució mensual del grau d'ocupació (2018-2019)

Evolución mensual del grado de ocupación (2018-2019)

Monthly evolution of occupancy rate (2018-2019)



### T 3.1.5 Percentatge de planta oberta i grau d'ocupació de la planta oberta per mesos a Formentera (2013-2019)

Porcentaje de planta abierta y grado de ocupación de la planta abierta por meses en Formentera (2013-2019)

Percentage of available hotel beds and occupancy rate of available hotel beds in Formentera broken down by months (2013-2019)

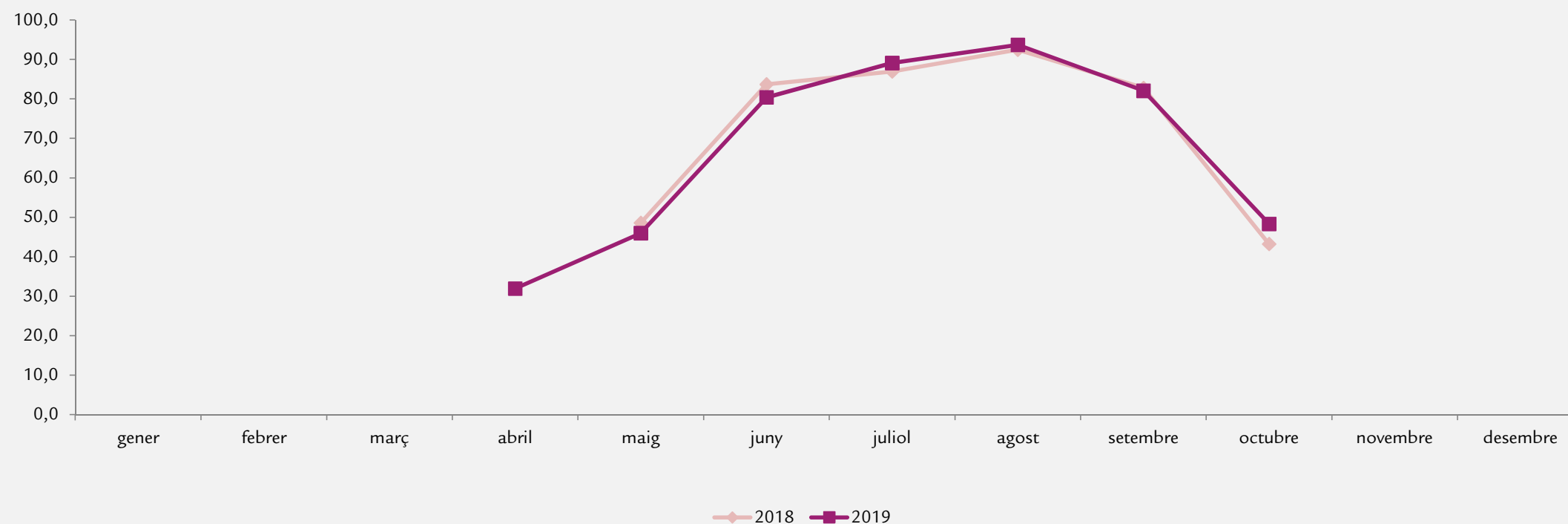
MESOS MESES MONTHS	PLANTA OBERTA PLANTA ABIERTA AVAILABLE HOTEL BEDS							GRAU D'OCUPACIÓ DE LA PLANTA OBERTA GRADO DE OCUPACIÓN DE LA PLANTA ABIERTA OCCUPANCY RATES OF AVAILABLE HOTEL BEDS							
	2013	2014	2015	2016	2017	2018	2019	2013	2014	2015	2016	2017	2018	2019	
	Gener/ Enero/ January	...	...	...	...	...	...	...	...	...	...	...	...	...	...
	Febrer/ Febrero/ February	...	...	...	...	...	...	...	...	...	...	...	...	...	...
Març/ Marzo/ March	...	...	...	...	...	...	...	...	...	...	...	...	...	...	
Abril/ Abril/ April	...	...	...	...	...	...	9,9	...	...	...	...	...	...	32,0	
Maig/ Mayo/ May	92,3	85,7	88,5	80,3	83,0	88,9	88,9	40,5	40,1	34,2	49,5	49,1	48,6	46,0	
Juny/ Junio/ June	100,0	99,1	93,8	96,2	96,4	100,0	100,0	74,9	76,4	83,1	83,8	84,7	83,7	80,4	
Juliol/ Julio/ July	100,0	98,6	96,6	96,7	95,3	100,0	100,0	85,6	89,9	89,8	87,8	94,2	87,0	89,1	
Agost/ Agosto/ August	100,0	98,4	99,6	96,7	95,3	100,0	100,0	92,4	92,9	95,2	96,3	95,0	92,5	93,7	
Setembre/ Septiembre/ September	100,0	98,2	96,6	95,3	95,5	100,0	100,0	72,6	75,9	84,4	84,6	84,1	82,8	82,1	
Octubre/ Octubre/ October	75,2	72,9	75,4	61,5	72,3	64,6	62,5	33,2	44,4	36,4	48,7	55,0	43,3	48,3	
Novembre/ Noviembre/ November	...	...	...	...	...	...	...	...	...	...	...	...	...	...	
Desembre/ Diciembre/ December	...	...	...	...	...	...	...	...	...	...	...	...	...	...	
<b>TOTAL</b>	<b>48,2</b>	<b>46,8</b>	<b>46,9</b>	<b>45,3</b>	<b>46,2</b>	<b>47,3</b>	<b>47,5</b>	<b>67,6</b>	<b>70,8</b>	<b>71,4</b>	<b>75,8</b>	<b>76,9</b>	<b>74,0</b>	<b>73,5</b>	

(...) Dada oculta per imprecisa o baixa qualitat/ Dato oculto por impreciso o baja calidad/ Hidden data by vague or low quality

### G 3.1.5 Evolució mensual del grau d'ocupació (2018-2019)

Evolución mensual del grado de ocupación (2018-2019)

Monthly evolution of occupancy rate (2018-2019)



### T 3.2.1 Percentatge de planta oberta i grau d'ocupació de la planta oberta per mesos a les Illes Balears (2013-2019)

Porcentaje de planta abierta y grado de ocupación de la planta abierta por meses en las Islas Baleares (2013-2019)

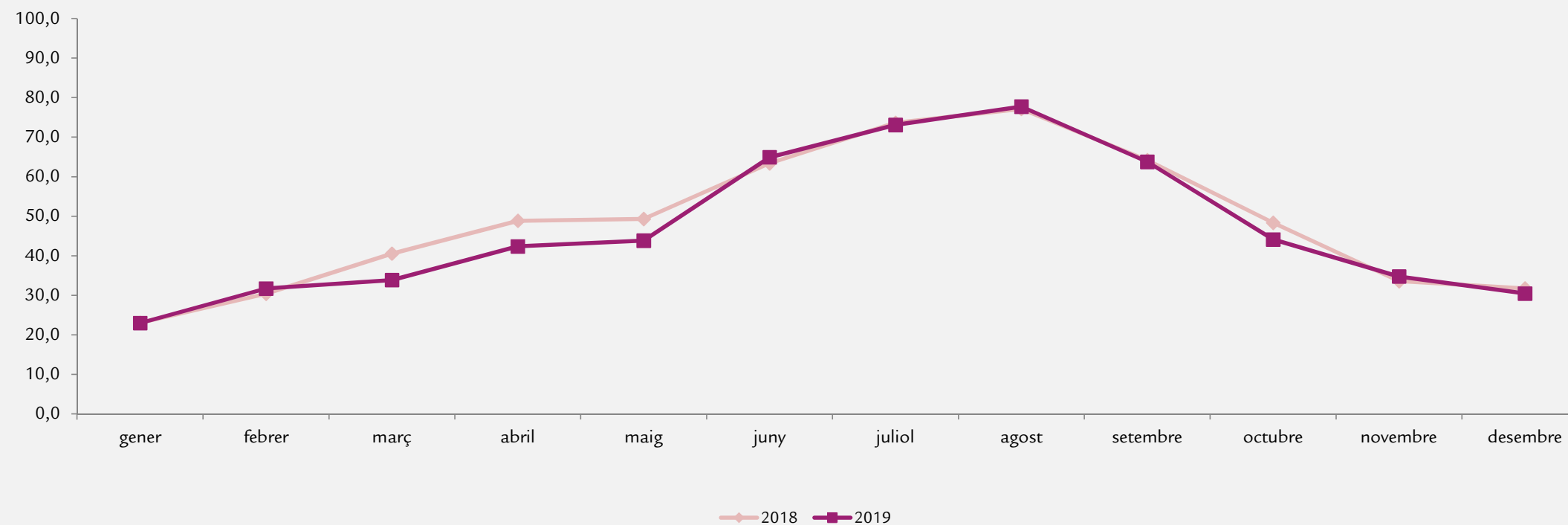
Percentage of available hotel beds and occupancy rate of available beds in the Balearic Islands broken down by months (2013-2019)

MESOS MESES MONTHS	GRAU D'OCUPACIÓ DE LA PLANTA OBERTA GRADO DE OCUPACIÓN DE LA PLANTA ABIERTA OCCUPANCY RATES OF AVAILABLE BEDS							
	2013	2014	2015	2016	2017	2018	2019	
	Gener/ Enero/ January	20,5	19,3	25,0	20,3	26,5	23,0	23,0
	Febrer/ Febrero/ February	24,5	22,7	30,1	30,4	32,4	30,4	31,7
Març/ Marzo/ March	35,1	35,5	36,0	28,5	36,9	40,6	33,9	
Abril/ Abril/ April	36,1	29,3	35,9	38,3	48,6	48,9	42,4	
Maig/ Mayo/ May	43,5	40,5	36,7	47,4	48,1	49,3	43,9	
Juny/ Junio/ June	58,8	59,5	54,7	62,5	66,9	63,4	64,9	
Juliol/ Julio/ July	72,3	67,4	72,3	73,8	74,7	73,7	73,1	
Agost/ Agosto/ August	75,7	73,9	69,6	77,3	78,6	77,2	77,7	
Setembre/ Septiembre/ September	61,3	58,3	58,6	63,4	66,8	64,2	63,8	
Octubre/ Octubre/ October	38,6	35,2	39,7	45,6	47,3	48,4	44,1	
Novembre/ Noviembre/ November	29,5	27,1	32,5	39,8	35,6	33,6	34,8	
Desembre/ Diciembre/ December	26,7	26,6	24,7	36,4	34,5	31,8	30,5	
<b>TOTAL</b>	<b>58,2</b>	<b>55,5</b>	<b>55,4</b>	<b>60,7</b>	<b>62,9</b>	<b>61,9</b>	<b>60,5</b>	

### G 3.2.1 Evolució mensual del grau d'ocupació (2018-2019)

Evolución mensual del grado de ocupación (2018-2019)

Monthly evolution of occupancy rate (2018-2019)



### T 3.2.2 Percentatge de planta oberta i grau d'ocupació de la planta oberta per mesos a Mallorca (2013-2019)

Porcentaje de planta abierta y grado de ocupación de la planta abierta por meses en Mallorca (2013-2019)

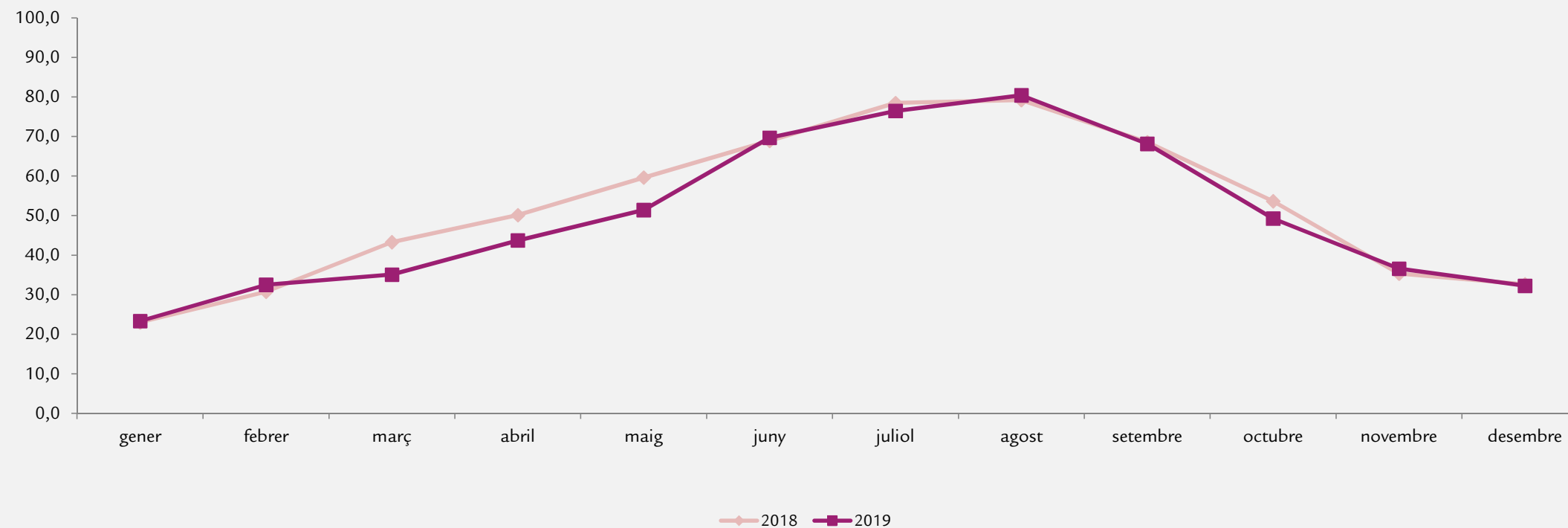
Percentage of available hotel beds and occupancy rate of available beds in Mallorca broken down by months (2013-2019)

MESOS MESES MONTHS	GRAU D'OCUPACIÓ DE LA PLANTA OBERTA GRADO DE OCUPACIÓN DE LA PLANTA ABIERTA OCCUPANCY RATES OF AVAILABLE BEDS							
	2013	2014	2015	2016	2017	2018	2019	
	Gener/ Enero/ January	22,2	20,5	25,3	20,1	27,7	23,0	23,3
	Febrer/ Febrero/ February	26,0	22,9	30,8	31,0	33,1	30,8	32,5
Març/ Marzo/ March	36,2	36,4	36,9	28,6	40,2	43,3	35,1	
Abril/ Abril/ April	37,6	29,7	35,9	38,5	50,0	50,1	43,7	
Maig/ Mayo/ May	51,5	45,5	42,7	55,7	56,2	59,6	51,4	
Juny/ Junio/ June	63,7	64,6	55,8	65,9	71,5	68,9	69,7	
Juliol/ Julio/ July	78,1	73,0	75,7	76,5	79,6	78,5	76,5	
Agost/ Agosto/ August	79,1	78,5	67,3	78,4	82,4	79,2	80,4	
Setembre/ Septiembre/ September	65,6	63,0	63,1	65,8	71,7	68,6	68,1	
Octubre/ Octubre/ October	46,6	40,7	45,9	51,6	54,7	53,6	49,3	
Novembre/ Noviembre/ November	30,9	27,8	34,0	40,4	36,8	35,3	36,6	
Desembre/ Diciembre/ December	29,0	28,1	25,7	39,7	37,6	32,7	32,2	
<b>TOTAL</b>	<b>61,7</b>	<b>58,0</b>	<b>56,2</b>	<b>62,1</b>	<b>66,4</b>	<b>65,1</b>	<b>62,7</b>	

### G 3.2.2 Evolució mensual del grau d'ocupació (2018-2019)

Evolución mensual del grado de ocupación (2018-2019)

Monthly evolution of occupancy rate (2018-2019)



### T 3.2.3 Percentatge de planta oberta i grau d'ocupació de la planta oberta per mesos a Menorca (2013-2019)

Porcentaje de planta abierta y grado de ocupación de la planta abierta por meses en Menorca (2013-2019)

Percentage of available hotel beds and occupancy rate of available beds in Menorca broken down by months (2013-2019)

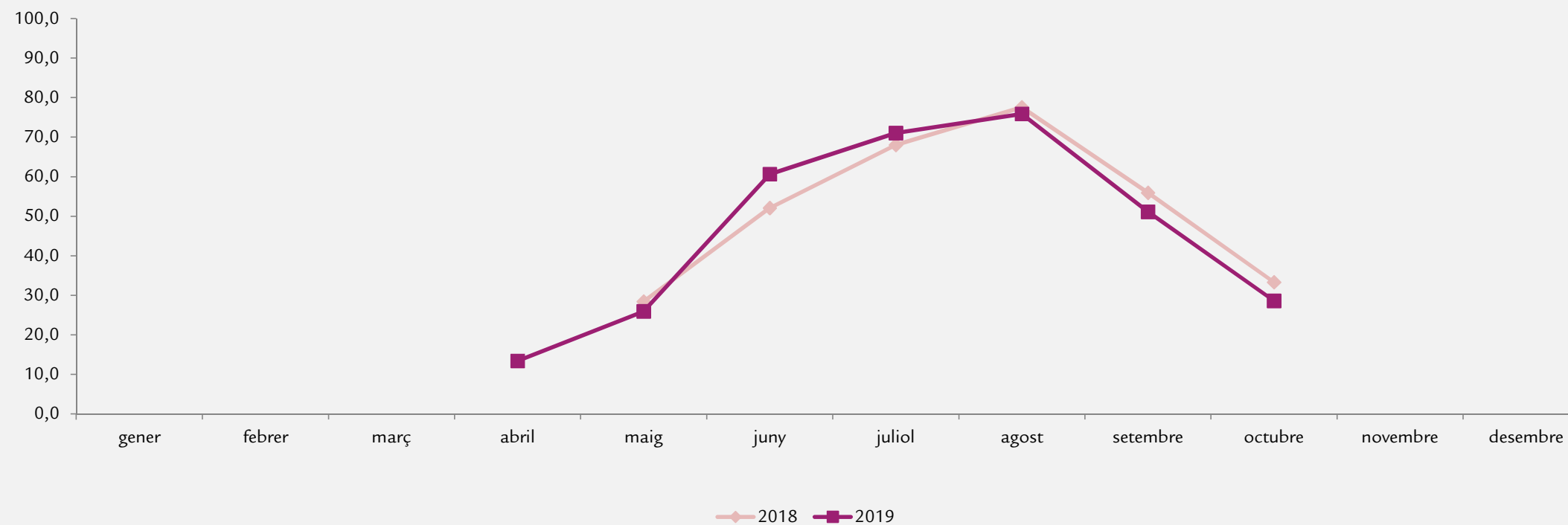
MESOS MESES MONTHS	GRAU D'OCUPACIÓ DE LA PLANTA OBERTA GRADO DE OCUPACIÓN DE LA PLANTA ABIERTA OCCUPANCY RATES OF AVAILABLE BEDS							
	2013	2014	2015	2016	2017	2018	2019	
	Gener/ Enero/ January	...	...	...	...	...	...	...
	Febrer/ Febrero/ February	...	...	...	...	...	...	...
Març/ Marzo/ March	...	...	...	...	...	...	...	
Abril/ Abril/ April	...	...	...	...	...	...	13,4	
Maig/ Mayo/ May	25,0	24,2	24,3	29,0	32,2	28,4	26,0	
Juny/ Junio/ June	52,8	46,4	54,7	56,3	61,9	52,1	60,7	
Juliol/ Julio/ July	64,0	53,9	72,2	74,2	68,6	68,1	71,0	
Agost/ Agosto/ August	68,4	63,5	72,4	78,2	76,4	77,5	75,9	
Setembre/ Septiembre/ September	50,4	45,0	52,2	59,1	59,6	55,9	51,1	
Octubre/ Octubre/ October	18,5	23,8	24,2	23,7	33,7	33,3	28,6	
Novembre/ Noviembre/ November	...	...	...	...	...	...	...	
Desembre/ Diciembre/ December	...	...	...	...	...	...	...	
<b>TOTAL</b>	<b>50,2</b>	<b>46,3</b>	<b>55,1</b>	<b>57,9</b>	<b>58,0</b>	<b>54,9</b>	<b>55,0</b>	

(...) Dada oculta per imprecisa o baixa qualitat/ Dato oculto por impreciso o baja calidad/ Hidden data by vague or low quality

### G 3.2.3 Evolució mensual del grau d'ocupació (2018-2019)

Evolución mensual del grado de ocupación (2018-2019)

Monthly evolution of occupancy rate (2018-2019)



### T 3.2.4 Percentatge de planta oberta i grau d'ocupació de la planta oberta per mesos a Eivissa (2013-2019)

Porcentaje de planta abierta y grado de ocupación de la planta abierta por meses en Ibiza (2013-2019)

Percentage of available hotel beds and occupancy rate of available beds in Ibiza broken down by months (2013-2019)

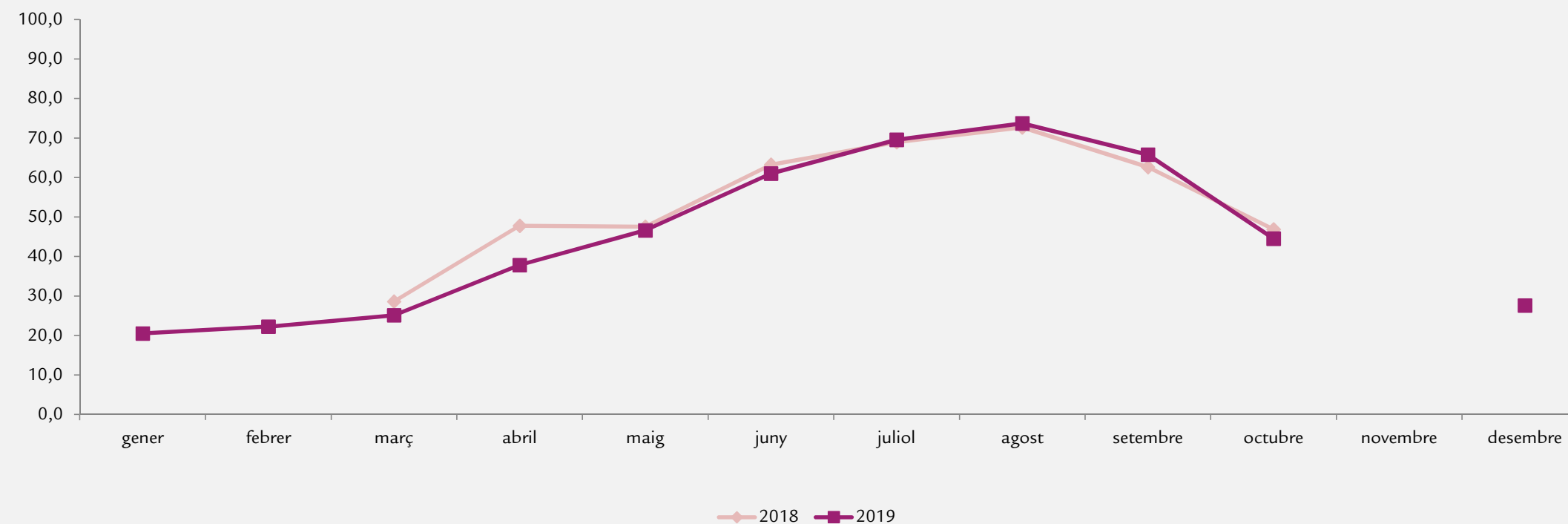
MESOS MESES MONTHS	GRAU D'OCUPACIÓ DE LA PLANTA OBERTA GRADO DE OCUPACIÓN DE LA PLANTA ABIERTA OCCUPANCY RATES OF AVAILABLE BEDS							
	2013	2014	2015	2016	2017	2018	2019	
	Gener/ Enero/ January	5,9	8,8	...	...	...	...	20,5
	Febrer/ Febrero/ February	11,2	18,8	...	...	...	...	22,2
Març/ Marzo/ March	21,1	27,0	...	...	...	28,6	25,1	
Abril/ Abril/ April	22,5	22,2	...	...	...	47,8	37,8	
Maig/ Mayo/ May	38,1	39,7	31,7	46,1	45,2	47,5	46,6	
Juny/ Junio/ June	54,0	58,0	51,7	61,0	62,8	63,2	61,0	
Juliol/ Julio/ July	67,5	68,3	64,6	70,3	70,2	69,0	69,6	
Agost/ Agosto/ August	74,6	73,4	72,0	76,9	73,9	72,7	73,7	
Setembre/ Septiembre/ September	60,3	59,5	54,1	62,5	64,3	62,6	65,8	
Octubre/ Octubre/ October	33,8	28,9	32,3	45,1	42,2	46,9	44,5	
Novembre/ Noviembre/ November	...	18,8	16,3	...	...	...	...	
Desembre/ Diciembre/ December	...	12,4	...	...	...	...	27,6	
<b>TOTAL</b>	<b>56,4</b>	<b>56,5</b>	<b>53,8</b>	<b>61,8</b>	<b>60,3</b>	<b>60,9</b>	<b>61,0</b>	

(...) Dada oculta per imprecisa o baixa qualitat/ Dato oculto por impreciso o baja calidad/ Hidden data by vague or low quality

### G 3.2.4 Evolució mensual del grau d'ocupació (2018-2019)

Evolución mensual del grado de ocupación (2018-2019)

Monthly evolution of occupancy rate (2018-2019)





### T 3.2.5 Percentatge de planta oberta i grau d'ocupació de la planta oberta per mesos a Formentera (2013-2019)

Porcentaje de planta abierta y grado de ocupación de la planta abierta por meses en Formentera (2013-2019)

Percentage of available hotel beds and occupancy rate of available beds in Formentera broken down by months (2013-2019)

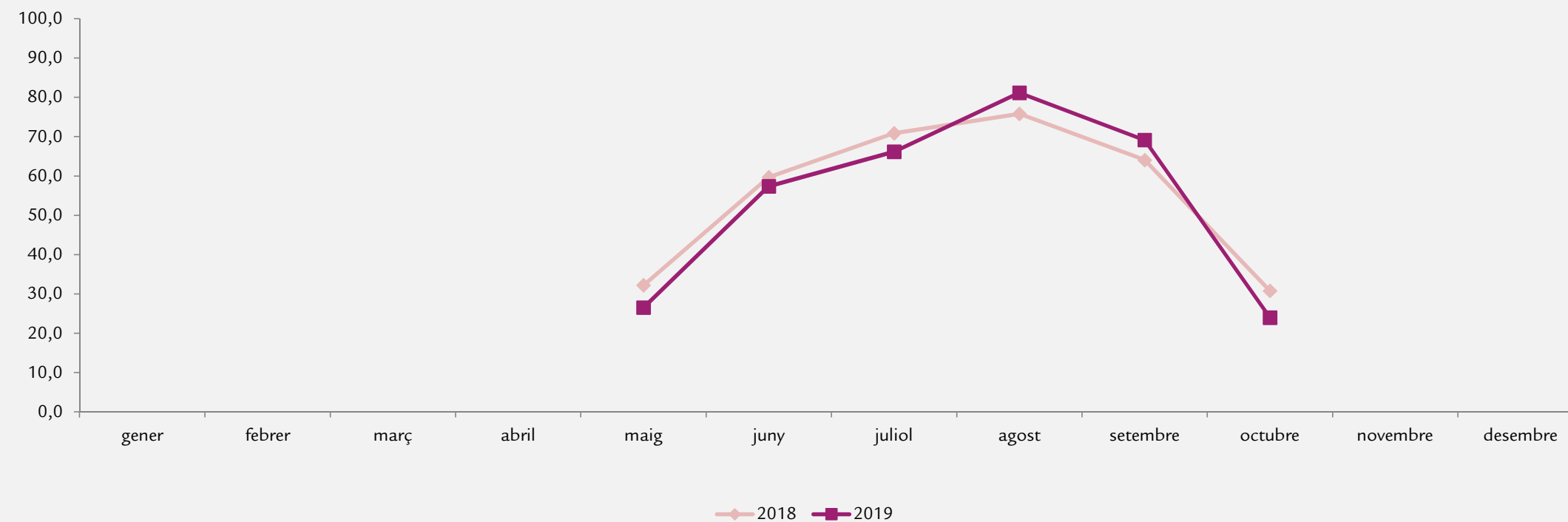
MESOS MESES MONTHS	GRAU D'OCUPACIÓ DE LA PLANTA OBERTA GRADO DE OCUPACIÓN DE LA PLANTA ABIERTA OCCUPANCY RATES OF AVAILABLE BEDS							
	2013	2014	2015	2016	2017	2018	2019	
	Gener/ Enero/ January	...	...	...	...	...	...	...
	Febrer/ Febrero/ February	...	...	...	...	...	...	...
Març/ Marzo/ March	...	...	...	...	...	...	...	
Abril/ Abril/ April	...	...	...	...	...	...	...	
Maig/ Mayo/ May	43,3	39,8	24,4	29,2	28,6	32,2	26,5	
Juny/ Junio/ June	52,3	65,4	58,3	58,1	57,8	59,7	57,4	
Juliol/ Julio/ July	66,6	68,3	76,8	56,8	68,0	70,9	66,2	
Agost/ Agosto/ August	73,9	79,5	75,4	59,7	67,9	75,8	81,2	
Setembre/ Septiembre/ September	66,9	67,5	61,0	59,4	57,7	64,0	69,2	
Octubre/ Octubre/ October	20,5	24,2	11,8	18,8	17,6	30,8	24,0	
Novembre/ Noviembre/ November	...	...	...	...	...	...	...	
Desembre/ Diciembre/ December	...	...	...	...	...	...	...	
<b>TOTAL</b>	<b>54,1</b>	<b>57,5</b>	<b>52,6</b>	<b>47,7</b>	<b>49,7</b>	<b>55,6</b>	<b>55,6</b>	

(...) Dada oculta per imprecisa o baixa qualitat/ Dato oculto por impreciso o baja calidad/ Hidden data by vague or low quality

### G 3.2.5 Evolució mensual del grau d'ocupació (2018-2019)

Evolución mensual del grado de ocupación (2018-2019)

Monthly evolution of occupancy rate (2018-2019)



### T 3.3.1 Percentatge de planta oberta i grau d'ocupació de la planta oberta per mesos a les Illes Balears (2013-2019)

Porcentaje de planta abierta y grado de ocupación de la planta abierta por meses en las Islas Baleares (2013-2019)

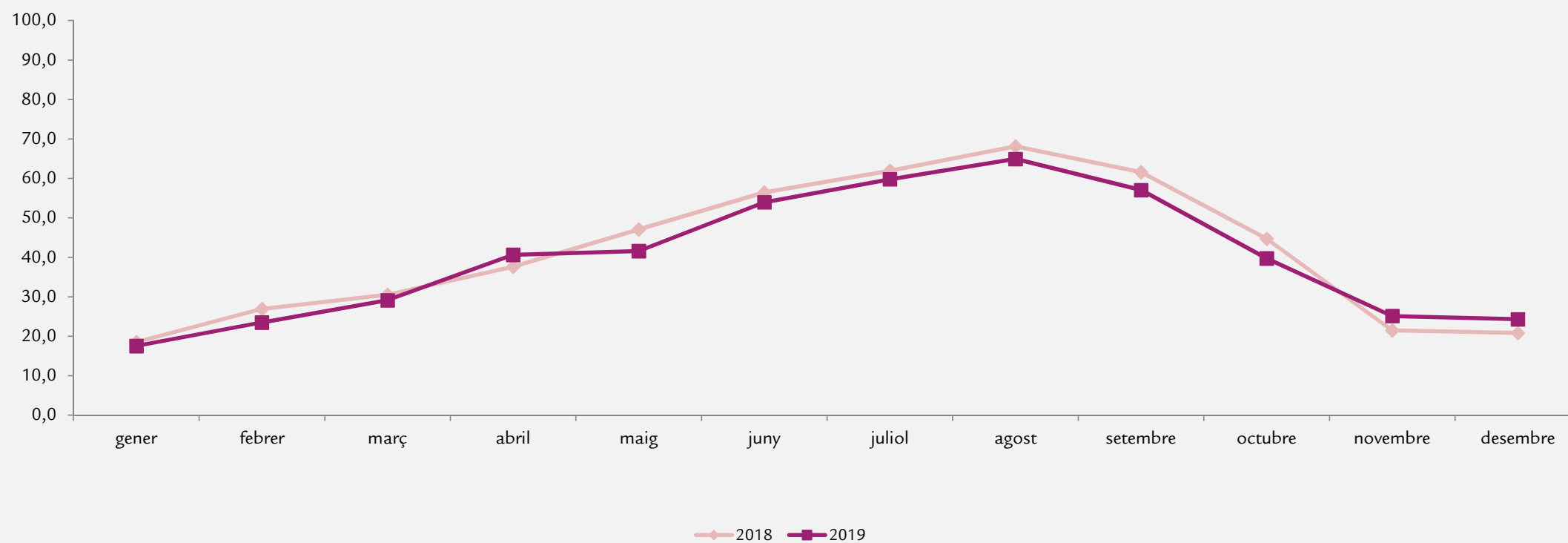
Percentage of available hotel beds and occupancy rate of available beds in the Balearic Islands broken down by months (2013-2019)

MESOS MESES MONTHS	PLANTA OBERTA PLANTA ABIERTA AVAILABLE BEDS							GRAU D'OCUPACIÓ DE LA PLANTA OBERTA GRADO DE OCUPACIÓN DE LA PLANTA ABIERTA OCCUPANCY RATES OF AVAILABLE BEDS							
	2013	2014	2015	2016	2017	2018	2019	2013	2014	2015	2016	2017	2018	2019	
	Gener/ Enero/ January	21,0	18,1	18,5	19,9	23,2	43,0	52,6	14,5	11,8	17,9	15,5	17,3	18,5	17,5
	Febrer/ Febrero/ February	30,8	26,8	27,5	33,2	32,7	54,8	58,1	22,7	25,7	27,3	27,8	28,2	26,9	23,5
Març/ Marzo/ March	54,7	47,5	46,6	51,4	48,1	72,6	71,6	28,0	31,3	30,2	36,8	31,0	30,6	29,1	
Abril/ Abril/ April	79,4	76,1	75,5	75,2	76,3	82,2	79,7	35,3	42,0	40,8	42,9	40,9	37,6	40,6	
Maig/ Mayo/ May	90,6	88,0	88,7	88,7	86,9	87,5	90,2	49,8	43,9	49,2	54,9	47,5	47,1	41,6	
Juny/ Junio/ June	92,5	90,2	86,9	87,7	88,4	87,9	90,6	53,4	55,9	58,5	62,3	58,9	56,5	54,0	
Juliol/ Julio/ July	92,4	89,0	87,9	89,7	90,6	89,0	91,7	62,7	62,3	64,1	67,4	62,4	61,9	59,8	
Agost/ Agosto/ August	91,3	91,8	88,2	89,5	89,6	89,4	92,5	69,1	73,1	74,8	73,2	67,5	68,2	64,9	
Setembre/ Septiembre/ September	90,6	91,3	86,9	85,3	89,6	88,8	92,9	63,4	64,9	65,9	66,5	61,3	61,6	57,0	
Octubre/ Octubre/ October	80,9	77,4	81,1	76,9	81,3	81,6	84,4	45,2	47,1	46,3	50,9	45,6	44,7	39,7	
Novembre/ Noviembre/ November	29,8	29,3	27,8	24,7	34,4	53,8	57,9	16,7	21,1	20,9	29,1	21,6	21,5	25,1	
Desembre/ Diciembre/ December	21,5	21,8	19,7	22,9	29,8	54,2	64,1	15,7	16,9	19,4	22,0	18,0	20,8	24,3	
<b>TOTAL</b>	<b>64,6</b>	<b>62,7</b>	<b>61,2</b>	<b>61,8</b>	<b>64,5</b>	<b>78,0</b>	<b>81,5</b>	<b>47,9</b>	<b>50,3</b>	<b>51,4</b>	<b>53,7</b>	<b>48,8</b>	<b>48,1</b>	<b>46,1</b>	

### G 3.3.1 Evolució mensual del grau d'ocupació (2018-2019)

Evolución mensual del grado de ocupación (2018-2019)

Monthly evolution of occupancy rate (2018-2019)





2019

Oferta turística  
*Oferta turística*  
*Tourism offer*

4

4.0.	<b>Fonts, definicions i notes metodològiques .....</b>	<b>52</b>
	<i>Fuentes, definiciones y notas metodológicas</i>	
	<i>Sources, definitions and methodological notes</i>	
4.1.	<b>Allotjaments turístics.....</b>	<b>58</b>
	<i>Alojamientos turísticos</i>	
	<i>Tourist accommodation</i>	
4.2.	<b>Restaurants i bars-cafeteria.....</b>	<b>74</b>
	<i>Restaurantes y bares-cafetería</i>	
	<i>Restaurants and bar-cafeterias</i>	
4.3.	<b>Camps de golf.....</b>	<b>76</b>
	<i>Campos de golf</i>	
	<i>Golf courses</i>	

<b>Illes Balears</b>	<b>8 - 9</b>	<b>23 - 27</b>
<b>Mallorca</b>	<b>10 - 14</b>	<b>23 - 27</b>
<b>Menorca</b>	<b>15 - 17</b>	<b>23 - 27</b>
<b>Eivissa</b>	<b>18 - 20</b>	<b>23 - 27</b>
<b>Formentera</b>	<b>21 - 22</b>	<b>23 - 25</b>

## Fonts

Per a allotjaments turístics, restaurants, bars-cafeteria: Conselleria de Model econòmic, Turisme i Treball del Govern de les Illes Balears, Consell Insular de Menorca, Consell Insular d'Eivissa i Consell Insular de Formentera.

Per a camps de golf: ACGM (Associació de Camps de Golf de Mallorca) i camps no associats.

## Definicions

**Unitat:** equival a una habitació amb bany inclòs, excepte en els apartaments, que es considera la unitat l'apartament sencer.

**Plaça:** per al càlcul de places, es considera una persona per llit fix de l'establiment. Els llits de matrimoni equivalen a dues places. El càlcul de places per a nous establiments d'allotjament i per a les ampliacions dels ja existents es fa de la següent manera:

- Per als apartaments turístics, dues places per estudi projectat i tres places per apartament d'un dormitori, a més de dues places més per cada dormitori que es projecti.
- Per als hotels i hotels-apartament, dues places per habitació, podent-se computar fins al 10% del total de les habitacions de què es disposi com a individuals.

Les unitats d'allotjament amb sala d'estar s'hauran de computar com dues places per cada bany de què disposin.

No computen a efectes del càlcul global de qualsevol establiment els llits supletoris destinats a infants menors de dotze anys.

En el cas de nous hotels de ciutat poden computar-se com a individuals fins al 90% del total de les habitacions.

**Empreses turístiques d'allotjament:** aquelles que desenvolupin una activitat consistent en la prestació d'un servei d'allotjament al públic mitjançant preu, de forma professional i habitual, tant si és de manera permanent com temporal, i amb la prestació de serveis complementaris o sense.

**G.L.:** gran luxe.

**(A) Apartament turístic:** establiment destinat a prestar un servei d'allotjament turístic, que s'anuncii com a tal, compost per un conjunt d'unitats d'allotjament que disposen de mobiliari, instal·lacions, serveis i equip adequats per a la conservació, l'elaboració i el consum d'aliments i begudes, i en condicions que en permetin l'ocupació immediata, complint les exigències establertes reglamentàriament.

**(AG) Agroturisme:** són els establiments que presten el servei d'allotjament turístic ubicats en edificacions construïdes abans de l'1 de gener de 1960, situades en sòl rústic i en una finca o finques que tinguin una superfície mínima de 21.000 m<sup>2</sup> i que constitueixin una explotació agrària, ramadera o forestal.

**(CH) Casa d'hostes:** fonda que pot facilitar el servei d'esmorzar, així com els propis de cafeteria; en aquest darrer cas, aquests serveis han de ser facultats amb independència als d'allotjament.

**(CT) Càmping turístic:** espai delimitat, dotat i condicionat perquè sigui ocupat temporalment, amb capacitat per a més de 10 persones que pretenguin fer vida a l'aire lliure, i que utilitzin com a allotjament albergs mòbils, tendes de campanya, caravanes o altres elements similars.

**(CV) Ciutat de vacances:** establiment, situació, instal·lacions i serveis del qual permeten als clients, amb fórmules prèviament determinades, el gaudiment de les seves vacances en contacte directe amb la natura, facilitant per un preu fet allotjament en règim de pensió completa, juntament amb la possibilitat de practicar esport i participar en activitats d'esbarjo col·lectiu.

Queden excloses les ciutats de vacances instal·lades per corporacions o organismes públics amb finalitat d'assistència social i sense ànim de lucre. Classificació: ciutat de vacances d'1, 2, 3 estrelles (\*).

**(F) Fonda:** establiment hotelier que, sense poder ser classificat com hotel, hostel o hotel apartament, reuneix, com a mínim, les condicions següents:

a) Habitacions. La seva superfície serà, almenys, de 10 metres quadrats per a les habitacions dobles i de 6 metres quadrats per a les individuals. L'alçada del terra al sostre no podrà ser inferior a 2,50 metres.

b) Serveis sanitaris. L'establiment disposarà de, almenys, un lavabo, proveït de dutxa, pica o WC.

c) Menjador. La seva superfície mínima serà d'1 metre quadrat per habitació.

**(H) Hotel:** establiment destinat a la prestació d'un servei d'allotjament turístic amb serveis complementaris o sense que ocupen la totalitat o una part independent d'un edifici o conjunt d'edificis les dependències dels quals constitueixen un tot homogeni amb entrades pròpies i independents, i que compleix, a més, la resta de requisits establerts reglamentàriament. Els ascensors i les escales de què disposin els hotels han de ser d'ús exclusiu. Classificació: hotels d' 1, 2, 3, 3 superior, 4, 4 superior, 5 estrelles, 5 gran luxe (\*).

**(HA) Hotel apartament:** establiment que, a més de complir els requisits establerts per als hotels, disposa de les instal·lacions necessàries per a la conservació, l'elaboració i el consum d'aliments i begudes a l'interior d'alguna unitat d'allotjament, i s'ajusta als requisits establerts reglamentàriament. Classificació: hotels apartaments d' 1, 2, 3, 3 superior, 4, 4 superior, 5 estrelles, 5 gran luxe (\*).

**(HO) Hostatgeria:** establiment que formant part d'una església, capella o santuari i que destina algunes de les seves dependències al servei d'allotjament al públic en general.

**(HR\*) Hotel residència:** hotel sense servei de menjador. Pot facilitar el servei d'esmorzar, així com els propis de cafeteria, però en aquest darrer cas, aquests serveis han de ser facultats amb independència als d'allotjament. Classificació: hotel residència d' 1, 2, 3, 4, 5 estrelles (\*).

**(HR) Hotel rural:** establiment que presta el servei d'allotjament turístic i està ubicat en edificacions construïdes abans de l'1 de gener de 1940, situades en sòl rústic i que disposen d'una superfície mínima de terreny de 49.000 m<sup>2</sup>, que ha de quedar vinculada a l'activitat.

**(HS) Hostal:** establiment que facilita al públic tant el servei d'allotjament com de restaurant, amb subjecció o no al règim de pensió completa, a elecció del client, i amb excepció dels hostals residències. Classificació: hostals d' 1, 2, 3 estrelles (\*).

**(HSR) Hostal residència:** hostal que podrà facilitar el servei d'esmorzar, així com els propis de cafeteria; però en aquest darrer cas, aquests serveis hauran de ser facultats amb independència als d'allotjament. Classificació: hostal residència d' 1, 2, 3, 4 estrelles (\*).

**(PENS) Pensió:** establiment que no disposa de més de 12 habitacions i que habitualment facilita l'hostatge en règim de pensió completa. Classificació: pensió d'1, 2, 3 estrelles (\*).

**(RA) Residència apartament:** hotel apartament que pot facilitar el servei d'esmorzar, així com els propis de cafeteria; però en aquest darrer cas, aquests serveis hauran de ser facultats amb independència als d'allotjament. Classificació: residència apartament d'1, 2, 3, 4, 5 estrelles (\*).

**(TI) Turisme d'interior:** establiment en què es presta el servei d'allotjament turístic en un edifici situat en el casc antic, en edificis catalogats o en edificis construïts abans de l'1 de gener de 1940.

**Habitatge turístic de vacances:** establiment unifamiliar aïllat en el que es presti servei d'allotjament, amb un número ilimitat de places, que disposa, per estructura i serveis, de les instal·lacions adequades per a la conservació, l'elaboració i el consum d'aliments dins del establecimiento, y que utilice las vías habituales de comercialización turística o que ofrezca servicios turísticos.

**Empreses comercialitzadores d'estades turístiques en habitatges:** persones físiques o jurídiques que comercialitzen turísticament la totalitat d'un habitatge residencial, per períodes de curta durada, en condicions d'ús immediat i amb una finalitat lucrativa, comercialització que es pot alternar amb l'ús propiament d'habitatge que les caracteritza.

**Restaurant:** establiment que disposa de cuina i servei de menjador independent en el qual es consumeixen els plats i les begudes que s'hi subministren.

**Bar-cafeteria:** establiment que serveix ininterrompudament mentre roman obert àpats i begudes perquè es consumeixin a la barra o a una taula del mateix establiment.

## Notes metodològiques

La informació publicada de 2019 té caràcter provisional durant un any.

Segons la Llei general turística de les Illes Balears 2/1999 de 24 de març, no es poden donar d'alta nous establiments dins els subgrups de CH, CV, F, HR\*, HS, HSR, PENS, RA. Els que consten com a tal són establiments donats d'alta amb anterioritat.

La Llei del turisme de les Illes Balears 8/2012 de 19 de juliol classifica les empreses turístiques d'allotjament en els següents grups:

- Establiments d'allotjament hotelier
- Apartaments turístics
- Allotjaments de turisme rural (AG, HR)
- Albergs i refugis
- Hostatgeries

Els CT ja no es consideren a aquesta llei i per tant, no es poden donar d'alta nous establiments.

En el cas del punt 4.1.9. Habitatges turístics de vacances registrats a les Illes Balears (2019), s'inclouen les figures tant de l'habitatge turístic de vacances com de l'estada turística en habitatge.

## Fuentes

Para alojamientos turísticos, restaurantes, bares-cafetería: Consejería de Modelo económico, Turismo y Trabajo del Gobierno de las Islas Baleares, Consejo Insular de Menorca, Consejo Insular de Ibiza y Consejo Insular de Formentera.

Para campos de golf: ACGM (Asociación de Campos de Golf de Mallorca) y campos no asociados.

## Definiciones

**Unidad:** equivale a una habitación con baño incluido, excepto en los apartamentos, que se considera la unidad del apartamento entero.

**Plaza:** para el cómputo de plazas, se considera una persona por cama fija del establecimiento. Las camas de matrimonio equivalen a dos plazas. El cómputo del número de plazas para nuevos establecimientos de alojamiento y para las ampliaciones de los ya existentes se tendrá que hacer de la manera siguiente:

- a) Para los apartamentos turísticos, dos plazas por estudio proyectado y tres plazas por apartamento de un dormitorio, además de dos plazas más por cada dormitorio que se proyecte.
- b) Para los hoteles y hoteles-apartamento, dos plazas por habitación, pudiéndose computar hasta el 10% del total de las habitaciones de que se disponga como individuales.

Las unidades de alojamiento con sala de estar se tendrán que computar como dos plazas por cada baño de que dispongan.

No computarán a efectos del cómputo global de cualquier establecimiento las camas supletorias destinadas a niños menores de doce años.

En el caso de nuevos hoteles de ciudad podrán computarse como individuales hasta el 90% del total de las habitaciones.

**Empresas turísticas de alojamiento:** aquellas que desarrollen una actividad consistente en la prestación de un servicio de alojamiento al público mediante precio, de forma profesional y habitual, bien sea de modo permanente como temporal, y con o sin la prestación de servicios complementarios.

**G.L.:** gran lujo.

**(A) Apartamento turístico:** establecimiento destinado a prestar un servicio de alojamiento turístico, que se anuncie como tal, compuesto por un conjunto de unidades de alojamiento que disponen de mobiliario, instalaciones, servicios y equipo adecuados para la conservación, la elaboración y el consumo de alimentos y bebidas, y en condiciones que permitan la ocupación inmediata, cumpliendo las exigencias establecidas reglamentariamente.

**(AG) Agroturismo:** son los establecimientos que prestan el servicio de alojamiento turístico ubicados en edificaciones construidas antes del 1 de enero de 1960, situadas en suelo rústico y en una finca o fincas que tengan una superficie mínima de 21.000 m<sup>2</sup> y que constituyan una explotación agraria, ramadera o forestal.

**(CH) Casa de huéspedes:** fonda que puede facilitar el servicio de desayuno, así como los propios de cafetería; en este último caso, estos servicios deberán ser facultados con independencia a los de alojamiento.

**(CT) Camping turístico:** espacio delimitado, dotado y acondicionado para que sea ocupado temporalmente, con capacidad para más de 10 personas que pretendan hacer vida al aire libre, y que utilicen como alojamiento albergues móviles, tiendas de campaña, caravanas u otros elementos similares.

**(CV) Ciudad de vacaciones:** establecimiento, cuya situación, instalaciones y servicios permiten a los clientes, con fórmulas previamente determinadas, el disfrute de sus vacaciones en contacto directo con la naturaleza, facilitando, por un tanto alzado, hospedaje en régimen de pensión completa, junto con la posibilidad de practicar deporte y participar en actividades de ocio colectivo. Quedan excluidas las ciudades de vacaciones instaladas por corporaciones u organismos públicos con fines de asistencia social y sin ánimo de lucro. Clasificación: ciudad de vacaciones de 1, 2, 3 estrellas (\*).

**(F) Fonda:** establecimiento hotelero que, sin poder ser clasificado como hotel, hostel u hotel apartamento, reúne, como mínimo, las siguientes condiciones:

- a) Habitaciones. Su superficie será, al menos, de 10 metros cuadrados para las habitaciones dobles y de 6 metros cuadrados para las individuales. La altura del suelo al techo no podrá ser inferior a 2,50 metros.
- b) Servicios sanitarios. El establecimiento dispondrá de, al menos, un lavabo, provisto de ducha, fregadero o WC.
- c) Comedor. Su superficie mínima será de 1 metro cuadrado por habitación.

**(H) Hotel:** establecimiento destinado a la prestación de un servicio de alojamiento turístico con servicios complementarios o sin que ocupan la totalidad o una parte independiente de un edificio o conjunto de edificios las dependencias de los cuales constituyen un todo homogéneo con entradas propias e independientes, y que cumplen, además, el resto de requisitos establecidos reglamentariamente. Los ascensores y las escaleras de que dispongan los hoteles han de ser de uso exclusivo. Clasificación: hoteles de 1, 2, 3, 3 superior, 4, 4 superior, 5 estrellas, 5 gran lujo (\*).

**(HA) Hotel apartamento:** establecimiento que, además de cumplir los requisitos establecidos para los hoteles, dispone de las instalaciones necesarias para la conservación, la elaboración y el consumo de alimentos y bebidas en el interior de alguna unidad de alojamiento, y se ajusta a los requisitos establecidos reglamentariamente. Clasificación: hoteles apartamentos de 1, 2, 3, 3 superior, 4, 4 superior, 5 estrellas, 5 gran lujo (\*).

**(HO) Hospedería:** establecimiento que formando parte de una iglesia, capilla o santuario destina algunas de sus dependencias al servicio de alojamiento al público en general.

**(HR\*) Hotel residència:** hotel sin servicio de comedor. Puede facilitar el servicio de desayuno, así como los propios de cafetería, pero en este último caso, estos servicios deben ser facultados con independencia a los de alojamiento. Clasificación: hotel residencia de 1, 2, 3, 4, 5 estrellas (\*).

**(HR) Hotel rural:** establecimiento que presta el servicio de alojamiento turístico y está ubicado en edificaciones construidas antes del 1 de enero de 1940, situadas en suelo rústico y que disponen de una superficie mínima de terreno de 49.000 m<sup>2</sup>, que ha de quedar vinculada a la actividad.

**(HS) Hostal:** establecimiento que facilita al público tanto el servicio de alojamiento como de restaurante, con sujeción o no al régimen de pensión completa, a elección del cliente, y con excepción de los hostales residencias. Clasificación: hostales de 1, 2, 3 estrellas (\*).

**(HSR) Hostal residència:** hostal que podrá facilitar el servicio de desayuno, así como los propios de cafetería, pero en este último caso, estos servicios deberán ser facultados con independencia a los de alojamiento. Clasificación: hostal residencia de 1, 2, 3, 4 estrellas (\*).

**(PENS) Pensión:** establecimiento que no dispone de más de 12 habitaciones y que habitualmente facilita el hospedaje en régimen de pensión completa. Clasificación: pensión de 1, 2, 3 estrellas (\*).

**(RA) Residencia apartamento:** hotel apartamento que puede facilitar el servicio de desayuno, así como los propios de cafetería, pero en este último caso, estos servicios deberán ser facultados con independencia a los de alojamiento. Clasificación: residencia apartamento de 1, 2, 3, 4, 5 estrellas (\*).

**(TI) Turismo de interior:** establecimiento en que se presta el servicio de alojamiento turístico en un edificio situado en el casco antiguo, en edificios catalogados o en edificios construidos antes del 1 de enero de 1940.

**Vivienda turística de vacaciones:** establecimiento unifamiliar aislado en el que se preste servicio de alojamiento, con un número ilimitado de plazas, que dispone, por estructura y servicios, de las instalaciones adecuadas para la conservación, la elaboración y el consumo de alimentos dentro del establecimiento, y que utilice las vías habituales de comercialización turística o que ofrezca servicios turísticos.

**Empresas comercializadoras de estancias turísticas en viviendas:** personas físicas o jurídicas que comercializan turísticamente la totalidad de una vivienda residencial, por periodos de corta duración, en condiciones de uso inmediato y con finalidad lucrativa, comercialización que se puede alternar con el uso propiamente de vivienda que las caracteriza.

**Restaurante:** establecimiento que dispone de cocina y servicio de comedor independiente en el cual se consumen los platos y las bebidas que son suministrados.

**Bar-cafetería:** establecimiento que sirve ininterrumpidamente durante su apertura comidas y bebidas para su consumo en barra o mesa del propio establecimiento.

## Notas metodológicas

La información publicada de 2019 tiene carácter provisional durante un año.

Según la Ley general turística de las Illes Balears 2/1999 de 24 de marzo, no se pueden dar de alta nuevos establecimientos dentro de los subgrupos CH, CV, F, HR\*, HS, HSR, PENS, RA. Los que constan como tal son establecimientos dados de alta con anterioridad.

La Ley del turismo de las Illes Balears 8/2012 de 19 de julio clasifica las empresas turísticas de alojamiento en los siguientes grupos:

- Establecimientos de alojamiento hotelero
- Apartamentos turísticos
- Alojamientos de turismo rural (AG, HR)
- Albergues y refugios
- Hospederías

Los CT ya no se consideran en esta ley y por tanto, no se pueden dar de alta nuevos establecimientos.

En el caso del punto 4.1.9. Viviendas turísticas de vacaciones registradas en las Islas Baleares (2019), se incluyen las figuras tanto de la vivienda turística de vacaciones como de la estancia turística en vivienda.

## Sources

For tourist accommodation, restaurants, bar-cafeterias: Balearic Ministry of Economic model, Tourism and Labor, Menorca Insular Council, Ibiza Insular Council, Formentera Insular Council.  
For golf courses: ACGM (Association of Mallorca Golf Courses) and non-associated golf courses.

## Definitions

**Single unit:** equivalent to one room with bathroom included, except in apartments, where the whole apartment is considered a single unit.

**Bed place:** bed places are calculated as one person per fixed bed in the establishment. Double beds equate to two bed places. The number of bed places for new accommodation establishments and for enlargements of existing ones should be calculated as follows:

- For tourist apartments, two bed places per study as designed and three bed places per one-bedroom apartment, as well as two bed places more for each additional bedroom planned.
- For hotels and apartment hotels, two bed places per room, with up to 10% of the total number of rooms calculable as single rooms. Accommodation units with lounge should be calculated as two bed places for every bathroom.

Extra beds used for children under the age of 12 should not be included in the calculations for any establishment.

In new city hotels, up to 90% of the rooms may be calculated as single rooms.

**Tourist accommodation companies:** companies providing a professional, regular paid-for accommodation service to the public, on a permanent or temporary basis, with or without any complementary services.

**G.L.:** great luxury.

**(A) Tourist apartment:** establishments providing tourist accommodation and advertised as such, comprising a series of accommodation units with furnishings, facilities, services and fittings suitable for storing, preparing and consuming food and drinks, in conditions allowing for immediate occupation, and meeting all mandatory requirements.

**(AG) Agro-tourism:** establishments providing tourist accommodation in properties built before 1 January 1960, located on rural land covering at least 21,000 square metres and used for farming, livestock or forestry activities.

**(CH) Guest house:** establishment where breakfast may be provided, in addition to cafeteria services, however, in the case of the latter, such services should be subject to the appropriate authorisation, independently from the accommodation.

**(CT) Tourist campsite:** an area defined, equipped and conditioned for temporary occupation, with capacity for more than 10 persons who intend to live in the open-air, using mobile homes, tents, caravans or other similar elements as accommodation.

**(CV) Holiday villages:** establishments whose location, installations and services allow clients, under predetermined schemes, to enjoy their holidays in direct contact with nature, providing them, for a fixed price, accommodation with fullboard, with the possibility of practising sport and participating in group leisure activities. However, excluded from the definition, are holiday villages built with a social aid orientation and on a non-profit making basis by public corporations or bodies. Classification: holiday village of 1, 2, 3 stars (\*).

**(F) Fonda:** hotel establishment which cannot be classified as a hotel, hostel or hotel apartment, which must comply, as a minimum, with the following conditions:

- Rooms. Surface area should be, at least, 10 square metres for double rooms and 6 square metres for single rooms. The height from floor to ceiling must not be less than 2.50 metres.
- Sanitation. The establishment should provide, at least, one bathroom, equipped with a shower, washbasin and WC.
- Dining room. With a minimum surface area of 1 square metre per room.

**(H) Hotel:** establishments providing tourist accommodation with or without complementary services and occupying all or an independent part of a building or set of buildings, the rooms of which form a homogenous whole, with its own separate entrances, and meeting all mandatory requirements. Hotel elevators and stairs must be for hotel use only. Classification: hotels rated as 1, 2, 3, 3 superior, 4, 4 superior, 5 stars, 5 grand luxe (\*).

**(HA) Apartment hotel:** establishments meeting the requirements for hotels but with the facilities needed to store, prepare and consume food and drinks in some of the single units, and meeting all mandatory requirements. Classification: hotel apartments rated as 1, 2, 3, 3 superior, 4, 4 superior, 5 stars, 5 grand luxe (\*).



**(HO) Hostelry:** an establishment that forms part of a church, chapel or shrine and uses some of its rooms to provide accommodation for the general public.

**(HR\*) Hotel residence:** hotel without dining room. Breakfast may be provided, in addition to cafeteria services, however, in the case of the latter, such services should be subject to the appropriate authorisation, independently from the accommodation. Classification: hotel residence of 1, 2, 3, 4, 5 stars (\*).

**(HR) Rural hotel:** establishments providing tourist accommodation in properties built before 1 January 1940, located on rural land covering at least 49,000 square metres and having retained links to the original activity.

**(HS) Hostel:** establishment that offers the public both accommodation and meals, conforming or not to full board at the choice of the client and excluding hostelresidencies. Classification: hostels of 1, 2, 3 stars (\*).

**(HSR) Hostel Residence:** hostel where breakfast may be provided, in addition to cafeteria services, however, in the case of the latter, such services should be subject to the appropriate authorisation, independently from the accommodation. Classification: hostel residence of 1, 2, 3, 4 stars (\*).

**(PENS) Boarding House:** establishment with no more than 12 rooms, habitually offering accommodation with full-board. Classification: 1, 2, 3 star boarding house (\*).

**(RA) Apartment residence:** hotel apartment where breakfast may be provided, in addition to cafeteria services, however, in the case of the latter, such services should be subject to the appropriate authorisation, independently from the accommodation. Classification: apartment residence of 1, 2, 3, 4, 5 stars (\*).

**(TI) Inland tourism:** establishments where tourist accommodation is provided in the historic part of a town or village in catalogued buildings or properties built before 1 January 1940.

**Tourist holiday home:** a single-family self-contained establishment where an accommodation service is provided, with an unlimited number of places, and which in its structure and services has suitable facilities to store, prepare and consume food inside the establishment, and which uses the standard channels of tourism marketing or which provides tourism services.

**Companies marketing tourist stays in homes:** individuals or companies that offer the whole of a residential dwelling for tourism purposes, for short periods, for immediate use and for the purpose of making a profit. The marketing service can alternate with the typical use of these dwellings as residential homes.

**Restaurant:** establishments with a kitchen and separate dining area where food and drink are served and consumed.

**Bar-cafeteria:** establishments which during their opening times serve food and drink to be consumed either at the bar or at tables provided by the establishment.

## Methodological notes

The published information for 2019 will be of a provisional nature for one year.

According to the General Tourism Act of the Balearic Islands 2/1999 of March, 24th, new establishments within the subgroups CH, CV, F, HR \*, HS, HSR, PENS, RA cannot be registered. Those that are as such are establishments previously registered.

The Tourism Act of the Balearic Islands 8/2012 of July, 19th classifies tourist accommodation companies in the following groups:

- Hotel accommodation establishments
- Tourist apartments
- Rural tourism accommodation (AG, HR)
- Hostels and refuges
- Inns

The CTs are no longer considered in this law and therefore, no new establishments can be registered.

In the case of point 4.1.9, tourist holiday homes registered in the Balearic Islands (2019) include figures for both tourist holiday homes and tourist stays in homes.

## T.4.1.1 Capacitat d'allotjament per tipus d'establiment i categoria a les Illes Balears (2019)

Distribución de la capacidad de alojamiento por municipios en Mallorca (2019)

Distribution of accommodation capacity broken down by municipalities in Majorca (2019)

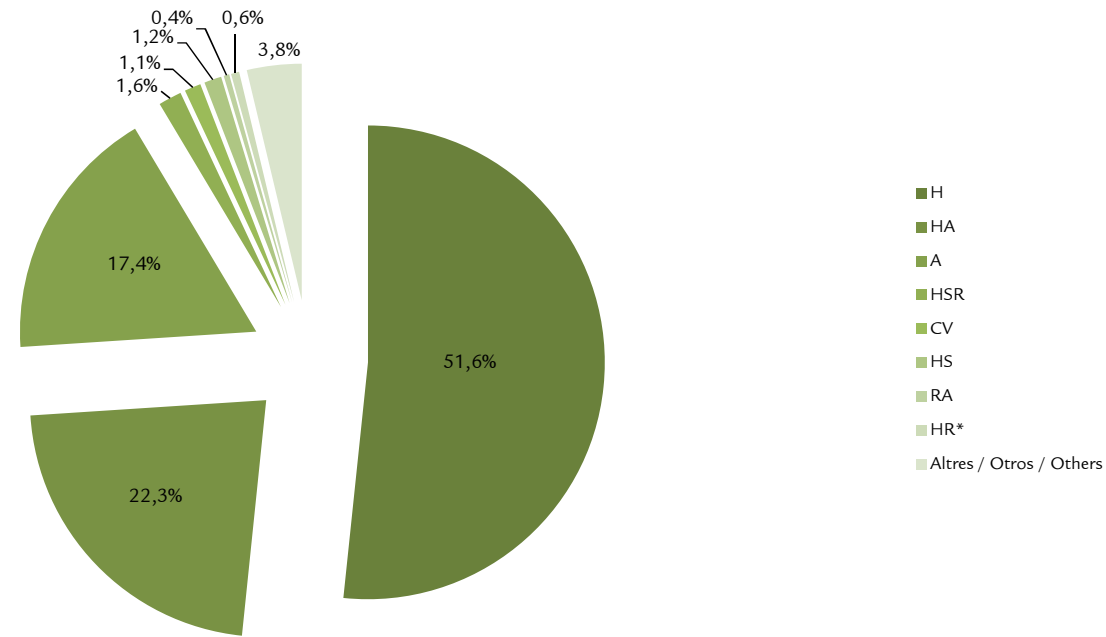
TIPUS D'ESTABLIMENT TIPO DE ESTABLECIMIENTO ESTABLISHMENT TYPE	NRE. D'ESTABL. Nº ESTABL. NO. ESTABL.	NRE. UNITATS Nº UNIDADES NO. UNITS	NRE. PLACES Nº PLAZAS NO. BEDS	% PLACES % PLAZAS % BEDS
A 1 LI	342	6.217	19.339	25,0%
A 2 LI	241	9.211	26.683	34,5%
A 3 LI	186	9.842	27.035	35,0%
A 3 LI SUP	5	205	487	0,6%
A 4 LI	26	1.236	3.677	4,8%
A 4 LI SUP	1	29	58	0,1%
<b>Total A</b>	<b>801</b>	<b>26.740</b>	<b>77.279</b>	<b>100%</b>
HR	50	1.114	2.194	100%
AG	346	3.063	6.683	100%
TI	201	1.416	2.951	100%
CT	8		3.137	100%
CV 1*				
CV 2*	3	792	2.041	41,1%
CV 3*	5	1.057	2.921	58,9%
<b>Total CV</b>	<b>8</b>	<b>1.849</b>	<b>4.962</b>	<b>100%</b>
H 1*	31	1.314	2.507	1,1%
H 2*	62	5.634	10.653	4,7%
H 3*	260	37.192	70.720	30,9%
H 3* SUP	16	2.362	4.494	2,0%
H 4 *	352	57.912	111.711	48,8%
H 4 * SUP	54	6.521	12.864	5,6%
H 5*	58	7.129	14.566	6,4%
H 5* G.L.	6	653	1.301	0,6%
<b>Total H</b>	<b>839</b>	<b>118.717</b>	<b>228.816</b>	<b>100%</b>
HR 1*	5	204	388	15,9%
HR 2*	7	570	1.077	44,1%
HR 3*	3	319	627	25,7%
HR 4 *	2	126	218	8,9%
HR 5*	1	67	132	5,4%
<b>Total HR*</b>	<b>18</b>	<b>1.286</b>	<b>2.442</b>	<b>100%</b>

TIPUS D'ESTABLIMENT TIPO DE ESTABLECIMIENTO ESTABLISHMENT TYPE	NRE. D'ESTABL. Nº ESTABL. NO. ESTABL.	NRE. UNITATS Nº UNIDADES NO. UNITS	NRE. PLACES Nº PLAZAS NO. BEDS	% PLACES % PLAZAS % BEDS
HA 1*	3	33	78	0,1%
HA 2*	17	1.256	2.677	2,7%
HA 3*	72	9.937	22.918	23,2%
HA 3* SUP	9	1.617	4.817	4,9%
HA 4*	153	28.652	63.653	64,4%
HA 4* SUP	5	1.017	2.080	2,1%
HA 5*	7	1.336	2.684	2,7%
HA 5* G.L.				
<b>Total HA</b>	<b>266</b>	<b>43.848</b>	<b>98.907</b>	<b>100%</b>
RA 1*	1	24	48	2,8%
RA 2*	1	272	816	47,6%
RA 3*	2	293	796	46,4%
RA 4*	1	28	56	3,3%
<b>Total RA</b>	<b>5</b>	<b>617</b>	<b>1.716</b>	<b>100%</b>
HS 1*	59	1.293	2.425	46,4%
HS 2*	39	1.302	2.406	46,0%
HS 3*	5	210	400	7,6%
<b>Total HS</b>	<b>103</b>	<b>2.805</b>	<b>5.231</b>	<b>100%</b>
HSR 1*	94	2.238	4.169	59,2%
HSR 2*	53	1.449	2.725	38,7%
HSR 3*	3	76	143	2,0%
<b>Total HSR</b>	<b>150</b>	<b>3.763</b>	<b>7.037</b>	<b>100%</b>
CH	50	615	1.109	100%
F	13	204	362	100%
PENS 2*	1	12	23	100%
HO	4	86	170	100%
<b>TOTAL</b>	<b>2.863</b>	<b>206.135</b>	<b>443.019</b>	

**G 4.1.1 Distribució de la capacitat d'allotjament segons tipus d'establiment a les Illes Balears (2019)**

*Distribución de la capacidad de alojamiento según tipo de establecimiento en las Islas Baleares (2019)*

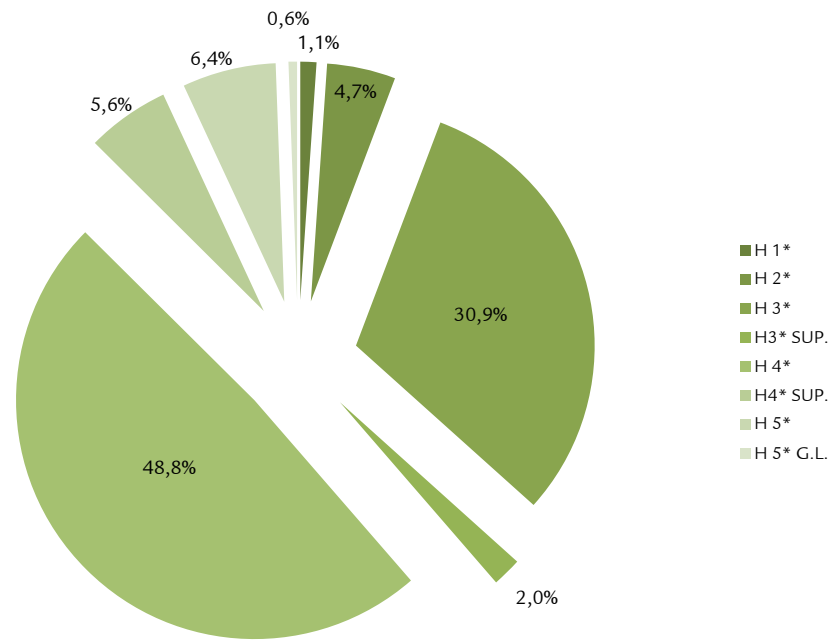
*Distribution of accommodation capacity according to type of establishment in the Balearic Islands (2019)*



**G 4.1.2 Distribució de la capacitat d'allotjament hoteler a les Illes Balears (2019)**

*Distribución de la capacidad de alojamiento hotelero en las Islas Baleares (2019)*

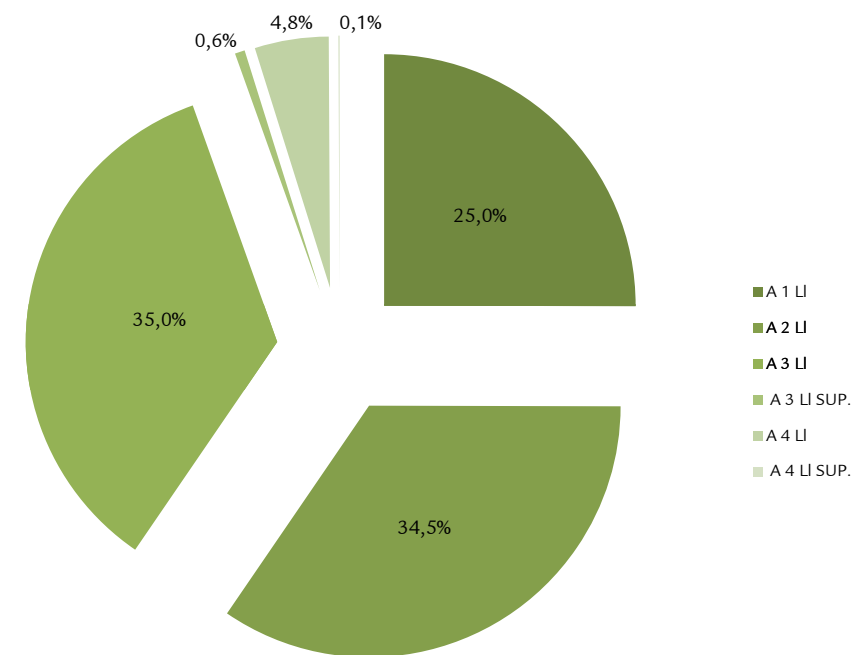
*Distribution of hotel accommodation capacity in the Balearic Islands (2019)*



**G 4.1.3 Distribució de la capacitat d'allotjament en apartaments a les Illes Balears (2019)**

*Distribución de la capacidad de alojamiento en apartamentos en las Islas Baleares (2019)*

*Distribution of accommodation capacity at apartments in the Balearic Islands (2019)*



## 4

Oferta turística  
Oferta turística  
Tourism offer

2019

## 4.1. Allotjaments turístics

Alojamientos turísticos  
Tourist accommodation



## T. 4.1.2 Capacitat d'allotjament per tipus d'establiment i categoria a Mallorca (2019)

Distribución de la capacidad de alojamiento por municipios en Mallorca (2019)

Distribution of accommodation capacity broken down by municipalities in Majorca (2019)

TIPUS D'ESTABLIMENT TIPO DE ESTABLECIMIENTO ESTABLISHMENT TYPE	NRE. D'ESTABL. Nº ESTABL. NO. ESTABL.	NRE. UNITATS Nº UNIDADES NO. UNITS	NRE. PLACES Nº PLAZAS NO. BEDS	% PLACES % PLAZAS % BEDS
A 1 LI	67	995	3.170	9,6%
A 2 LI	114	3.878	11.093	33,5%
A 3 LI	94	6.198	15.953	48,2%
A 3 LI SUP	5	205	487	1,5%
A 4 LI	17	763	2.427	7,3%
A 4 LI SUP				
<b>Total A</b>	<b>297</b>	<b>12.039</b>	<b>33.130</b>	<b>100%</b>
HR	37	902	1.785	100%
AG	284	2.528	5.484	100%
TI	156	1.114	2.333	100%
CT	1		500	100%
CV 1*				
CV 2*				
CV 3*				
<b>Total CV</b>				
H 1*	16	632	1.188	0,7%
H 2*	32	2.473	4.690	2,7%
H 3*	191	25.498	48.316	27,8%
H 3* SUP	11	1.444	2.757	1,6%
H 4 *	302	48.755	94.269	54,3%
H 4 * SUP	48	5.759	11.378	6,6%
H 5*	48	4.933	10.156	5,8%
H 5* G.L.	4	458	920	0,5%
<b>Total H</b>	<b>652</b>	<b>89.952</b>	<b>173.674</b>	<b>100%</b>
HR 1*				
HR 2*	1	80	152	53,5%
HR 3*				
HR 4 *				
HR 5*	1	67	132	46,5%
<b>Total HR*</b>	<b>2</b>	<b>147</b>	<b>284</b>	<b>100%</b>

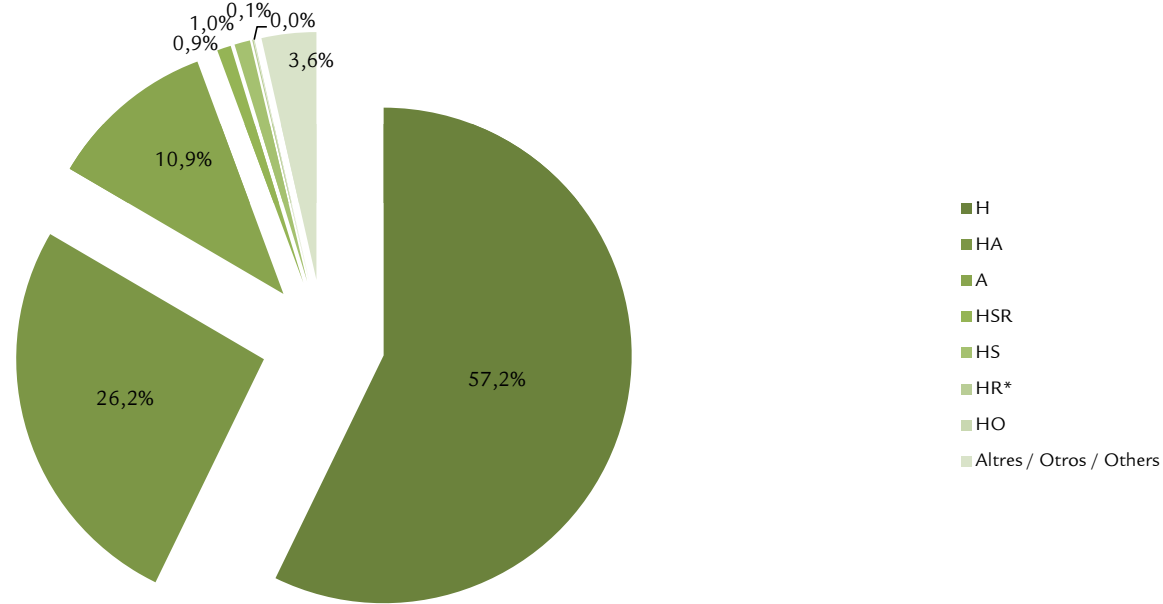
TIPUS D'ESTABLIMENT TIPO DE ESTABLECIMIENTO ESTABLISHMENT TYPE	NRE. D'ESTABL. Nº ESTABL. NO. ESTABL.	NRE. UNITATS Nº UNIDADES NO. UNITS	NRE. PLACES Nº PLAZAS NO. BEDS	% PLACES % PLAZAS % BEDS
HA 1*	3	33	78	0,1%
HA 2*	11	761	1.647	2,1%
HA 3*	53	7.715	17.549	22,0%
HA 3* SUP	7	1.262	3.712	4,7%
HA 4*	122	23.850	52.926	66,5%
HA 4* SUP	5	1.017	2.080	2,6%
HA 5*	6	805	1.622	2,0%
HA 5* G.L.				
<b>Total HA</b>	<b>207</b>	<b>35.443</b>	<b>79.614</b>	<b>100%</b>
RA 1*				
RA 2*				
RA 3*				
RA 4*				
<b>Total RA</b>				
HS 1*	36	885	1.658	52,8%
HS 2*	23	682	1.271	40,4%
HS 3*	2	116	214	6,8%
<b>Total HS</b>	<b>61</b>	<b>1.683</b>	<b>3.143</b>	<b>100%</b>
HSR 1*	46	954	1.784	64,9%
HSR 2*	23	475	877	31,9%
HSR 3*	2	46	86	3,1%
<b>Total HSR</b>	<b>71</b>	<b>1.475</b>	<b>2.747</b>	<b>100%</b>
CH	15	260	479	100%
F	8	136	236	100%
PENS 2*	1	12	23	100%
HO	3	68	134	100%
<b>TOTAL</b>	<b>1.795</b>	<b>145.759</b>	<b>303.566</b>	



**G 4.1.4 Distribució de la capacitat d'allotjament segons tipus d'establiment a Mallorca (2019)**

*Distribución de la capacidad de alojamiento según tipo de establecimiento en Mallorca (2019)*

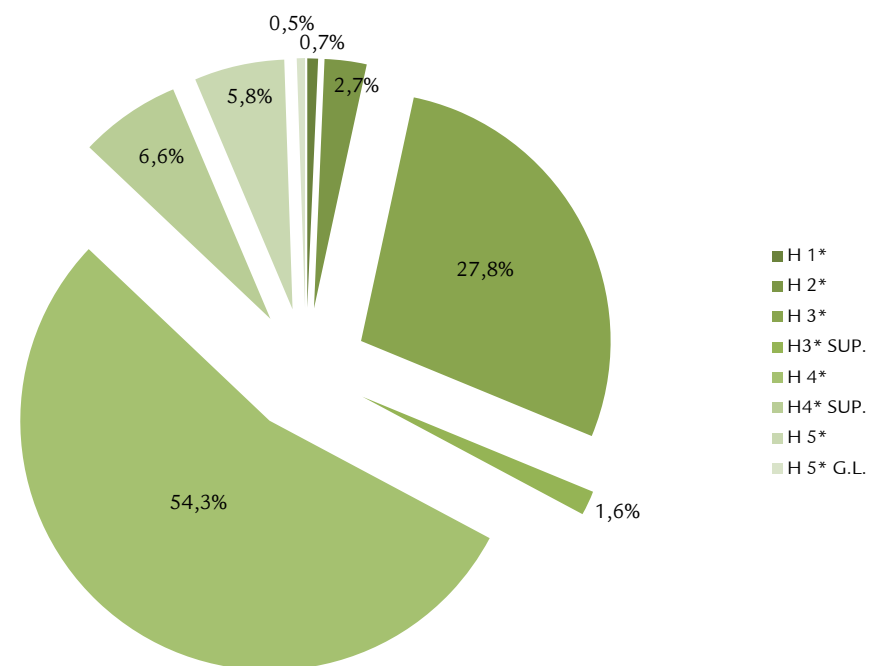
*Distribution of accommodation capacity according to type of establishment in Majorca (2019)*



**G 4.1.5 Distribució de la capacitat d'allotjament hoteler a Mallorca (2019)**

*Distribución de la capacidad de alojamiento hotelero en Mallorca (2019)*

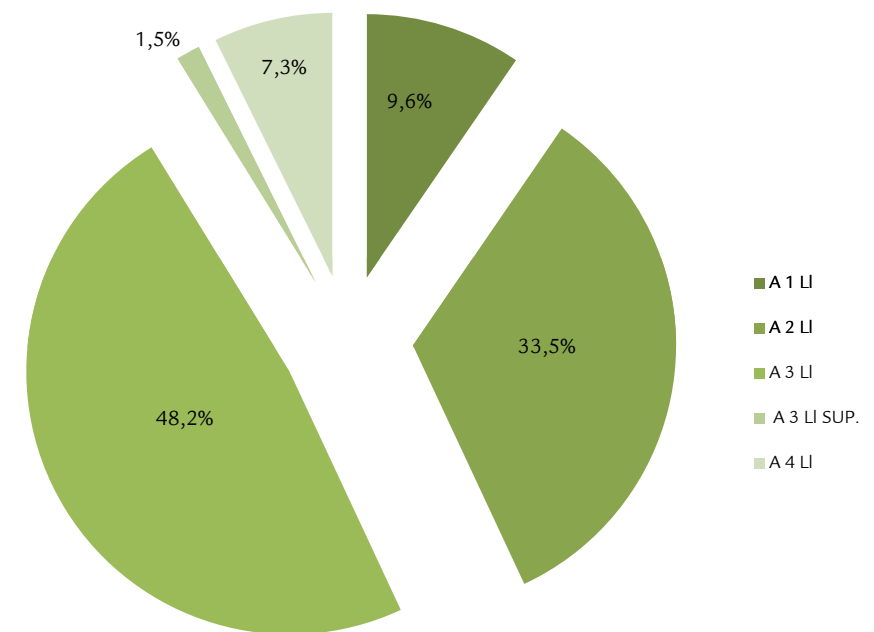
*Distribution of hotel accommodation capacity in Majorca (2019)*



**G 4.1.6 Distribució de la capacitat d'allotjament en apartaments a Mallorca (2019)**

*Distribución de la capacidad de alojamiento en apartamentos en Mallorca (2019)*

*Distribution of accommodation capacity at apartments in Majorca (2019)*



## T. 4.1.3 Distribució de la capacitat d'allotjament per municipis a Mallorca (2019)

Distribución de la capacidad de alojamiento por municipios en Mallorca (2019)

Distribution of accommodation capacity broken down by municipalities in Mallorca (2019)

MUNICIPI / MUNICIPIO / MUNICIPALITY (*)	A 1 LI		A 2 LI		A 3 LI		A 3 LI SUP		A 4 LI		AG		CH		CT		F		H 1*		H 2*		H 3*	
	ESTABL.	PLACES	ESTABL.	PLACES	ESTABL.	PLACES	ESTABL.	PLACES	ESTABL.	PLACES	ESTABL.	PLACES	ESTABL.	PLACES	ESTABL.	PLACES	ESTABL.	PLACES	ESTABL.	PLACES	ESTABL.	PLACES	ESTABL.	PLACES
ALARÓ											3	29												
ALCÚDIA	5	273	17	2.437	6	4.769					4	71					1	32					9	4.644
ALGAIDA											3	38												
ANDRATX	1	54	1	98	1	414					1	14										2	309	
ARIANY											1	22												
ARTÀ	1	38									8	137												
BANYALBUFAR																						2	121	
BINISALEM											2	78												
BÜGER											1	22												
BUNYOLA											12	180												
CALVIÀ	11	532	22	2.491	23	4.332			4	749	7	107	1	19					4	278	3	640	35	7.695
CAMPANET											4	142												
CAMPOS											30	585												
CAPDEPERA	8	423	9	524	6	538					3	114					1	68	5	268			10	1.475
CONSELL																								
COSTITX											1	17												
DEIÀ											1	16					1	17						
ESCORÇA											2	10												
ESPORLES											9	154												
ESTELLENC											1	10												
FELANITX	7	197	11	723	3	459					16	302											5	1.816
FORNALUTX											2	25												
INCA											6	102												
LLORET DE VISTALEGRE											3	58												
LLOSETA											1	17												
LLUBÍ																								
LLUCMAJOR					1	120			1	936	24	639					1	26			5	1.471	24	7.281
MANACOR	2	237	5	575	4	157			2	180	26	474	2	46							1	41	9	3.927
MANCOR DE LA VALL																								
MARIA DE LA SALUT											5	66												
MARRATXÍ											1	24												
MONTÚRI											3	80												
MURO			1	358	6	795					1	22					1	500					2	372
PALMA	4	277	5	376	4	370	1	92	4	147	4	43	5	181			1	12	3	181	12	1.447	38	9.208
PETRA											5	96												
POBLA (SA)											2	28					1	11						
POLLENÇA	5	192	8	397	13	1.138	2	177	2	286	8	109											8	1.125
PORRERES											8	120												
PUIGPUNYENT					1	25					3	50												
SALINES (SES)	5	204	2	75	3	109			2	72	3	50											5	1.118
SANT JOAN											2	28												
SANT LLORENÇ DES CARDASSAR	2	70	6	450	6	444					10	255	3	128							3	544	11	2.364
SANTA EUGÈNIA											1	12												
SANTA MARGALIDA	3	178	4	211	3	140					7	165							1	117	3	218	11	2.949
SANTA MARIA DEL CAMÍ											6	92												
SANTANYÍ	5	117	14	1.605	10	1.479	1	136			6	126	2	70			2	70	1	76	3	215	10	2.287
SELVA											9	197												
SENCELLES											6	90												
SINEU											1	24												
SÓLLER							1	82	1	39	12	221	1	15					1	85	1	72	1	207
SON SERVERA	8	378	9	773	4	664			1	18	4	116	1	20					1	183	1	42	8	1.388
VALLDEMOSSA											5	87												
VILAFRANCA DE BONANY											1	20												
<b>TOTAL MALLORCA</b>	<b>67</b>	<b>3.170</b>	<b>114</b>	<b>11.093</b>	<b>94</b>	<b>15.953</b>	<b>5</b>	<b>487</b>	<b>17</b>	<b>2.427</b>	<b>284</b>	<b>5.484</b>	<b>15</b>	<b>479</b>	<b>1</b>	<b>500</b>	<b>8</b>	<b>236</b>	<b>16</b>	<b>1.188</b>	<b>32</b>	<b>4.690</b>	<b>191</b>	<b>48.316</b>

(\*) No es mostren els grups d'allotjament sense establiments

No se muestran los grupos de alojamiento sin establecimientos

The accommodation groups without establishments are not shown

## T. 4.1.3 Distribució de la capacitat d'allotjament per municipis a Mallorca (2019)

Distribución de la capacidad de alojamiento por municipios en Mallorca (2019)

Distribution of accommodation capacity broken down by municipalities in Mallorca (2019)

MUNICIPI / MUNICIPIO / MUNICIPALITY (*)	H 3° SUP		H 4°		H 4° SUP		H 5°		H 5° G.L.		HA 1°		HA 2°		HA 3°		HA 3° SUP		HA 4°		HA 4° SUP		HA 5°			
	ESTABL.	PLACES	ESTABL.	PLACES	ESTABL.	PLACES	ESTABL.	PLACES	ESTABL.	PLACES	ESTABL.	PLACES	ESTABL.	PLACES	ESTABL.	PLACES	ESTABL.	PLACES	ESTABL.	PLACES	ESTABL.	PLACES	ESTABL.	PLACES		
ALARÓ																										
ALCÚDIA			15	6.353	1	348	1	126							4	1.776	1	336	13	5.468	1	240	1	706		
ALGAIDA			1	50																						
ANDRATX			3	1.458	2	287	1	330												3	606					
ARIANY																										
ARTÀ			5	157	1	24																				
BANYALBUFAR																										
BINISSALEM																										
BÚGER																										
BUNYOLA			1	38																						
CALVIÀ			71	26.990	8	2.663	8	1.868					3	725	9	2.851	3	944	17	7.055			2	586		
CAMPANET																										
CAMPOS								1	76																	
CAPDEPERA			2	310	24	6.614	7	1.522	3	474	1	284	3	78			4	1.032			9	3.729	2	918	1	100
CONSELL																										
COSTITX																										
DEIÀ			2	244																1	52					
ESCORÇA																										
ESPORLES			1	37																						
ESTELLENC			1	111																						
FELANITX			3	1.243	1	202															2	750				
FORNALUTX																					2	62				
INCA																										
LLORET DE VISTALEGRE																										
LLOSETA																										
LLUBÍ																										
LLUCMAJOR			1	297	5	1.933		2	493							1	346									
MANACOR			1	454	8	3.283										4	1.781			3	3.835					
MANCOR DE LA VALL																										
MÀRIA DE LA SALUT					1	22																				
MARRATXÍ																										
MONTÚRI																										
MURO					8	3.275	2	1.080	3	1.186						2	307	1	2.205	11	6.250	1	544			
PALMA			4	1.243	82	23.302	14	2.864	21	3.373	2	390		6	659	3	304	1	146	11	3.432					
PETRA																										
POBLA (SA)																										
POLLENÇA			1	56	13	1.914	1	229	3	355					1	176				5	1.131					
PORRERES																										
PUIGPUNYENT																										
SALINES (SES)					5	1.583	4	595													1	156				
SANT JOAN																										
SANT LLORENÇ DES CARDASSAR					19	7.141	2	673	3	1.042			1	248	9	4.056				16	8.188					
SANTA EUGÈNIA																										
SANTA MARGALIDA			1	329	8	2.868									1	117	1	81	14	5.740						
SANTA MARIA DEL CAMÍ																										
SANTANYÍ			1	68	6	1.688	1	328	1	759			1	15	10	3.421				4	2.976	1	378	1	94	
SELVA																										
SENCELLES																										
SINEU					1	16																				
SÓLLER					8	1.268	3	349	1	74	1	246								1	208					
SON SERVERA					10	2.565	1	214									5	1.382			9	3.288			1	136
VALLDEMOSSA					1	116																				
VILAFRANCA DE BONANY																										
TOTAL MALLORCA	11	2.757	302	94.269	48	11.378	48	10.156	4	920	3	78	11	1.647	53	17.549	7	3.712	122	52.926	5	2.080	6	1.622		

(\*) No es mostren els grups d'allotjament sense establiments

No se muestran los grupos de alojamiento sin establecimientos

The accommodation groups without establishments are not shown

T. 4.1.3 Distribució de la capacitat d'allotjament per municipis a Mallorca (2019)

Distribución de la capacidad de alojamiento por municipios en Mallorca (2019)  
Distribution of accommodation capacity broken down by municipalities in Majorca (2019)

MUNICIPI / MUNICIPIO / MUNICIPALITY (*)	HO		HR 2*		HR 5*		HR		HS 1*		HS 2*		HS 3*		HSR 1*		HSR 2*		HSR 3*		PENS 2*		TI		TOTAL					
	ESTABL.	PLACES	ESTABL.	PLACES	ESTABL.	PLACES	ESTABL.	PLACES	ESTABL.	PLACES	ESTABL.	PLACES	ESTABL.	PLACES	ESTABL.	PLACES	ESTABL.	PLACES	ESTABL.	PLACES	ESTABL.	PLACES	ESTABL.	PLACES	ESTABL.	PLACES	ESTABL.	PLACES		
MALLORCA																														
ALARÓ							1	50									1	21			8	112			13	212				
ALCÚDIA	1	22							2	76						1	55	1	39			8	107	92	27.878					
ALGAIDA	1	64					1	31														2	26	8	209					
ANDRATX									1	40								1	28			1	8	18	3.646					
ARIANY																							1	32	2	54				
ARTÀ							1	154	1	15	1	12										4	45	22	582					
BANYALBUFAR											1	75										3	35	6	231					
BINISSALEM																								2	78					
BÚGER																								1	22					
BUNYOLA																							1	20	15	268				
CALVIÀ							1	82	3	95	2	119	1	72	8	323	3	131	2	86			1	4	252	61.437				
CAMPANET							1	64															2	22	7	228				
CAMPOS							3	74							1	41							2	58	37	834				
CAPDEPERA							2	84	6	497	4	279			4	132	2	83					1	20	117	19.566				
CONSELL							1	50																	1	50				
COSTITX																							2	24	3	41				
DEIÀ					1	132				1	14														7	475				
ESCORÇA																									2	10				
ESPORLES											1	16													11	207				
ESTELLENC																							3	32	5	153				
FELANITX	1	48					3	108	1	35					2	75							2	18	57	5.976				
FORNALUTX																							3	60	7	147				
INCA							1	30																	7	132				
LLORET DE VISTALEGRE																									3	58				
LLOSETA																							2	46	3	63				
LLUBÍ																							5	38	5	38				
LLUCMAJOR							2	92	3	161					1	48	2	80					1	28	74	13.951				
MANACOR							3	108	1	111	1	46													72	15.255				
MANCOR DE LA VALL																							1	22	1	22				
MARIA DE LA SALUT																							2	34	8	122				
MARRATXI																							2	33	3	57				
MONTUÏRI							2	95															1	12	6	187				
MURO							1	30															1	10	41	16.934				
PALMA							1	41	4	122	1	48			17	687	5	217					40	668	293	49.830				
PETRA																							2	21	7	117				
POBLA (SA)																							1	10	4	49				
POLLENÇA											2	78			1	48	1	45				1	23	4	57	79	7.536			
PORRERES							2	116															1	18	11	254				
PUIGPUNYENT							2	111																	6	186				
SALINES (SES)							1	34	3	83	1	15											1	10	36	4.104				
SANTJOAN																									2	28				
SANT LLORENÇ DES CARDASSAR				1	152		1	92			2	111											1	8	96	25.966				
SANTA EUGÈNIA																									1	12				
SANTA MARGALIDA							1	50	1	69			1	142	1	48							1	16	62	13.438				
SANTA MARIA DEL CAMÍ							1	41																	7	133				
SANTANYÍ									6	238	5	274			7	239	5	119					3	43	106	16.821				
SELVA																							11	161	20	358				
SENCELLES							1	39															2	24	9	153				
SINEU																							7	91	9	131				
SÓLLER							1	64	2	86	1	50											15	251	51	3.317				
SON SERVERA							1	45			2	164			3	88	2	114					1	10	72	11.588				
VALLDEMOSSA							1	32															7	99	14	334				
VILAFRANCA DE BONANY							1	68																	2	88				
TOTAL MALLORCA	3	134	1	152	1	132	37	1.785	36	1.658	23	1.271	2	214	46	1.784	23	877	2	86	1	23	156	2.333	1.795	303.566				

(\*) No es mostren els grups d'allotjament sense establiments

No se muestran los grupos de alojamiento sin establecimientos

The accommodation groups without establishments are not shown



## T. 4.1.4 Capacitat d'allotjament per tipus d'establiment i categoria a Menorca (2019)

Capacidad de alojamiento por tipo de establecimiento y categoría en Menorca (2019)  
Accommodation capacity by type of establishment and category in Minorca (2019)

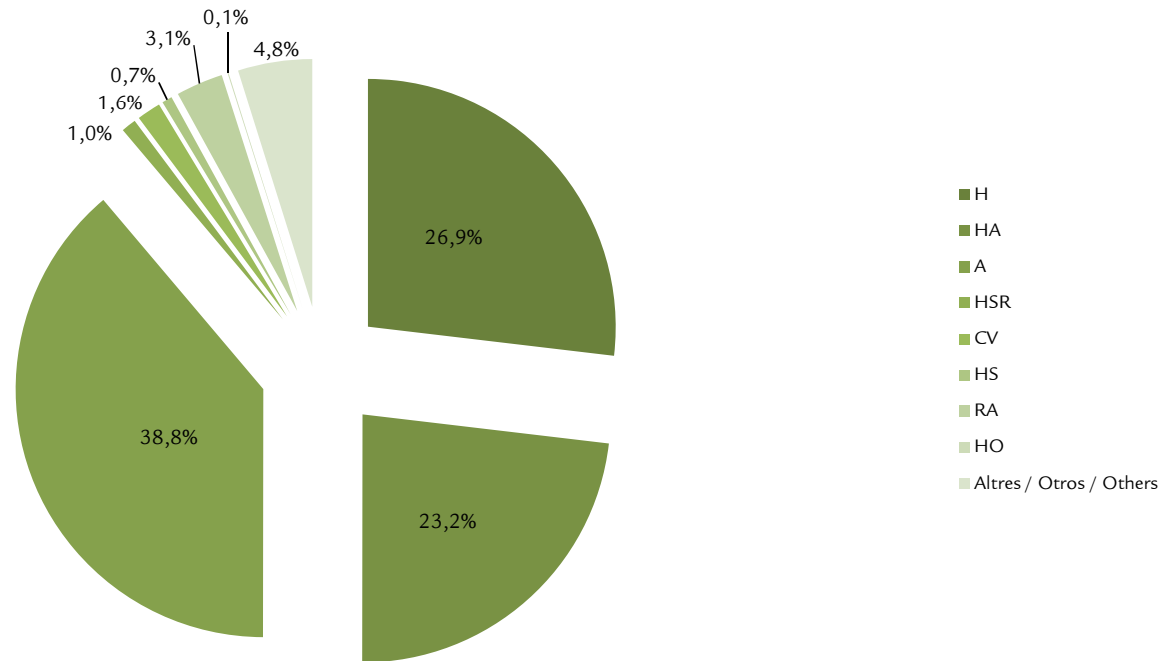
TIPUS D'ESTABLIMENT TIPO DE ESTABLECIMIENTO ESTABLISHMENT TYPE	NRE. D'ESTABL. Nº ESTABL. NO. ESTABL.	NRE. UNITATS Nº UNIDADES NO. UNITS	NRE. PLACES Nº PLAZAS NO. BEDS	% PLACES % PLAZAS % BEDS
A 1 LI	91	1.781	5.701	28,0%
A 2 LI	61	2.694	8.346	41,0%
A 3 LI	48	1.803	5.601	27,5%
A 3 LI SUP				
A 4 LI	4	284	705	3,5%
A 4 LI SUP				
<b>Total A</b>	<b>204</b>	<b>6.562</b>	<b>20.353</b>	<b>100%</b>
HR	6	119	226	100%
AG	30	262	645	100%
TI	42	286	588	100%
CT	2		1.039	100%
CV 1*				
CV 2*				
CV 3*	1	220	816	100%
<b>Total CV</b>	<b>1</b>	<b>220</b>	<b>816</b>	<b>100%</b>
H 1*	4	163	320	2,3%
H 2*	6	145	269	1,9%
H 3*	15	1.251	2.419	17,2%
H 3* SUP	4	893	1.689	12,0%
H 4 *	21	4.157	7.802	55,4%
H 4 * SUP	3	348	695	4,9%
H 5*	2	421	898	6,4%
H 5* G.L.				
<b>Total H</b>	<b>55</b>	<b>7.378</b>	<b>14.092</b>	<b>100%</b>
HR 1*				
HR 2*				
HR 3*				
HR 4 *				
HR 5*				
<b>Total HR*</b>				

TIPUS D'ESTABLIMENT TIPO DE ESTABLECIMIENTO ESTABLISHMENT TYPE	NRE. D'ESTABL. Nº ESTABL. NO. ESTABL.	NRE. UNITATS Nº UNIDADES NO. UNITS	NRE. PLACES Nº PLAZAS NO. BEDS	% PLACES % PLAZAS % BEDS
HA 1*				
HA 2*				
HA 3*	8	823	2.452	20,2%
HA 3* SUP	1	196	588	4,8%
HA 4*	22	3.555	8.059	66,3%
HA 4* SUP				
HA 5*	1	531	1.062	8,7%
HA 5* G.L.				
<b>Total HA</b>	<b>32</b>	<b>5.105</b>	<b>12.161</b>	<b>100%</b>
RA 1*				
RA 2*	1	272	816	50,6%
RA 3*	2	293	796	49,4%
RA 4*				
<b>Total RA</b>	<b>3</b>	<b>565</b>	<b>1.612</b>	<b>100%</b>
HS 1*	5	69	122	34,9%
HS 2*	4	119	228	65,1%
HS 3*				
<b>Total HS</b>	<b>9</b>	<b>188</b>	<b>350</b>	<b>100%</b>
HSR 1*	7	149	278	55,4%
HSR 2*	6	128	224	44,6%
HSR 3*				
<b>Total HSR</b>	<b>13</b>	<b>277</b>	<b>502</b>	<b>100%</b>
CH	2	22	39	100%
F	1	4	7	100%
PENS 2*				
HO	1	18	36	100%
<b>TOTAL</b>	<b>401</b>	<b>21.006</b>	<b>52.466</b>	

**G 4.1.7 Distribució de la capacitat d'allotjament segons tipus d'establiment a Menorca (2019)**

*Distribución de la capacidad de alojamiento según tipo de establecimiento en Menorca (2019)*

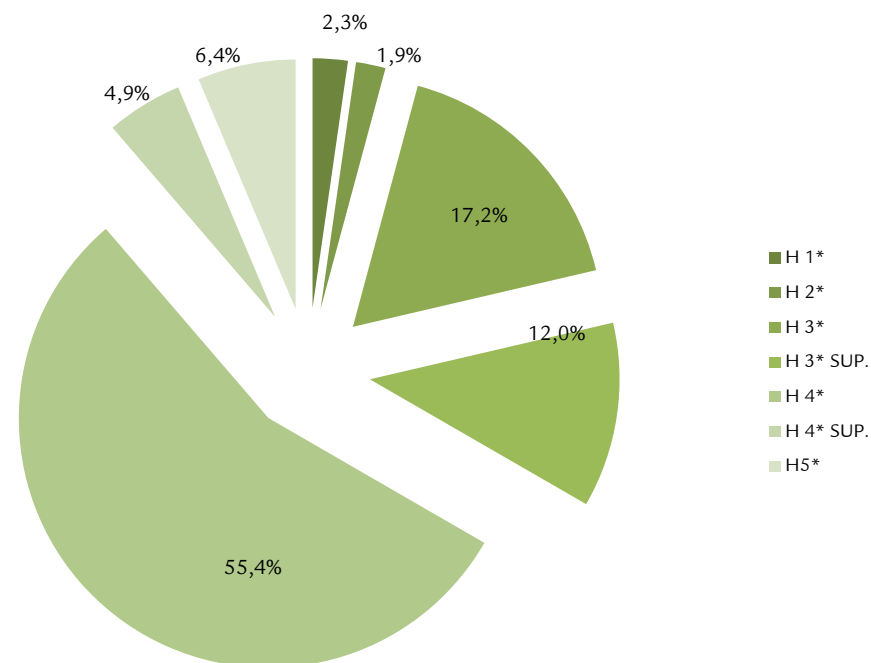
*Distribution of accommodation capacity according to type of establishment in Menorca (2019)*



**G 4.1.8 Distribució de la capacitat d'allotjament hoteler a Menorca (2019)**

*Distribución de la capacidad de alojamiento hotelero en Menorca (2019)*

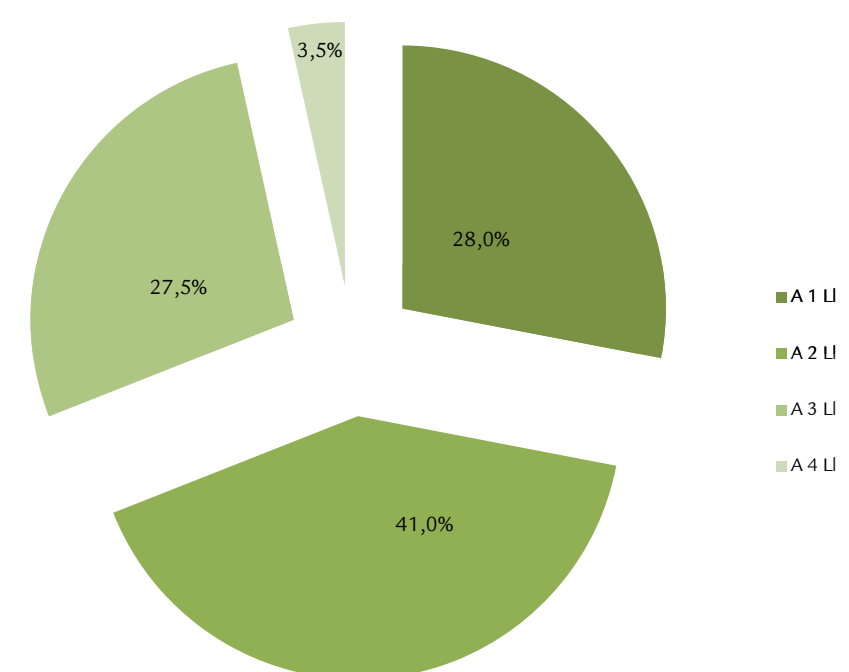
*Distribution of hotel accommodation capacity in Menorca (2019)*



**G 4.1.9 Distribució de la capacitat d'allotjament en apartaments a Menorca (2019)**

*Distribución de la capacidad de alojamiento en apartamentos en Menorca (2019)*

*Distribution of accommodation capacity at apartments in Menorca (2019)*



## T. 4.1.5 Distribució de la capacitat d'allotjament per municipis a Menorca (2019)

Distribución de la capacidad de alojamiento por municipios en Menorca (2019)

Distribution of accommodation capacity broken down by municipalities in Menorca (2019)

MUNICIPI / MUNICIPIO / MUNICIPALITY (*) MENORCA	A 1LL		A 2 LI		A 3 LI		A 4 LI		AG		CH		CT		CV 3*	
	ESTABL.	PLACES	ESTABL.	PLACES	ESTABL.	PLACES	ESTABL.	PLACES	ESTABL.	PLACES	ESTABL.	PLACES	ESTABL.	PLACES	ESTABL.	PLACES
ALAIOR	6	502	11	1.582	5	446			8	275			1	939		
CIUTADELLA	64	3.296	33	4.359	30	3.129	2	416	5	91	1	16			1	816
ES CASTELL										1	29					
ES MERCADAL	12	1.420	7	769	1	50	1	258	1	26						
ES MIGJORN GRAN			3	720	3	694	1	31	1	24	1	23				
FERRERIES	2	50			1	22			5	67			1	100		
MAÓ			1	102	2	52			7	99						
SANT LLUÍS	7	433	6	814	6	1.208			2	34						
<b>TOTAL MENORCA</b>	<b>91</b>	<b>5.701</b>	<b>61</b>	<b>8.346</b>	<b>48</b>	<b>5.601</b>	<b>4</b>	<b>705</b>	<b>30</b>	<b>645</b>	<b>2</b>	<b>39</b>	<b>2</b>	<b>1.039</b>	<b>1</b>	<b>816</b>

MUNICIPI / MUNICIPIO / MUNICIPALITY (*) MENORCA	F		H1*		H2*		H3*		H3*SUP		H4*		H4*SUP		H5*	
	ESTABL.	PLACES	ESTABL.	PLACES	ESTABL.	PLACES	ESTABL.	PLACES	ESTABL.	PLACES	ESTABL.	PLACES	ESTABL.	PLACES	ESTABL.	PLACES
ALAIOR			1	189			4	990	1	570						
CIUTADELLA			2	55	5	237	4	359	1	88	10	4.326	1	188	1	154
ES CASTELL			1	76			1	25			3	626				
ES MERCADAL							1	64	2	1.031	1	501				
ES MIGJORN GRAN	1	7					1	537			2	715	2	507		
FERRERIES							1	10							1	744
MAÓ					1	32	2	174			2	296				
SANT LLUÍS							1	260			3	1.338				
<b>TOTAL MENORCA</b>	<b>1</b>	<b>7</b>	<b>4</b>	<b>320</b>	<b>6</b>	<b>269</b>	<b>15</b>	<b>2.419</b>	<b>4</b>	<b>1.689</b>	<b>21</b>	<b>7.802</b>	<b>3</b>	<b>695</b>	<b>2</b>	<b>898</b>

MUNICIPI / MUNICIPIO / MUNICIPALITY (*) MENORCA	HA 3*		HA 3*SUP		HA 4*		HA 5*		HO		HR		HS 1*		HS 2*	
	ESTABL.	PLACES	ESTABL.	PLACES	ESTABL.	PLACES	ESTABL.	PLACES	ESTABL.	PLACES	ESTABL.	PLACES	ESTABL.	PLACES	ESTABL.	PLACES
ALAIOR					3	1.510							1	29		
CIUTADELLA	3	848			15	4.928			1	36	2	85	2	25		
ES CASTELL											1	18	1	31	1	51
ES MERCADAL	3	588	1	588	2	962									1	46
ES MIGJORN GRAN											1	53				
FERRERIES	1	108														
MAÓ	1	908			1	90							1	37		
SANT LLUÍS					1	569	1	1.062			2	70			2	131
<b>TOTAL MENORCA</b>	<b>8</b>	<b>2.452</b>	<b>1</b>	<b>588</b>	<b>22</b>	<b>8.059</b>	<b>1</b>	<b>1.062</b>	<b>1</b>	<b>36</b>	<b>6</b>	<b>226</b>	<b>5</b>	<b>122</b>	<b>4</b>	<b>228</b>

MUNICIPI / MUNICIPIO / MUNICIPALITY (*) MENORCA	HSR 1*		HSR 2*		RA 2*		RA 3*		TI		TOTAL	
	ESTABL.	PLACES	ESTABL.	PLACES	ESTABL.	PLACES	ESTABL.	PLACES	ESTABL.	PLACES	ESTABL.	PLACES
ALAIOR	1	48	1	48					1	8	44	7.136
CIUTADELLA	1	20	2	73					23	317	209	23.862
ES CASTELL	2	60					1	367	1	8	13	1.291
ES MERCADAL			2	80	1	816			2	28	38	7.227
ES MIGJORN GRAN							1	429	1	8	18	3.748
FERRERIES									2	23	14	1.124
MAÓ	3	150							11	180	32	2.120
SANT LLUÍS			1	23					1	16	33	5.958
<b>TOTAL MENORCA</b>	<b>7</b>	<b>278</b>	<b>6</b>	<b>224</b>	<b>1</b>	<b>816</b>	<b>2</b>	<b>796</b>	<b>42</b>	<b>588</b>	<b>401</b>	<b>52.466</b>

(\*) No es mostren els grups d'allotjament sense establiments

No se muestran los grupos de alojamiento sin establecimientos

The accommodation groups without establishments are not shown



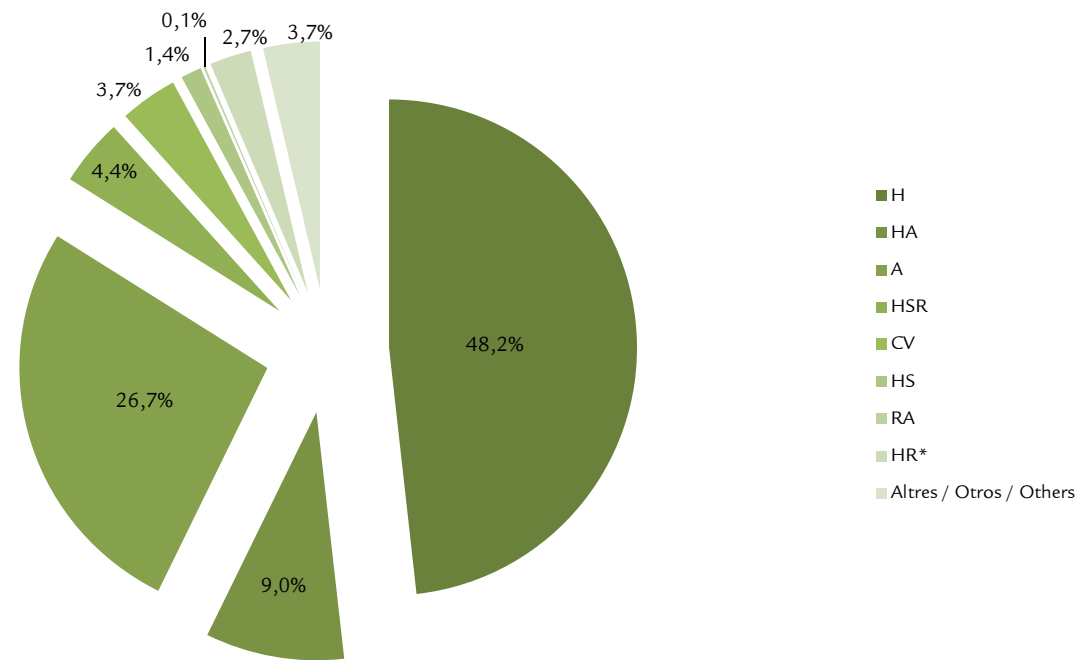
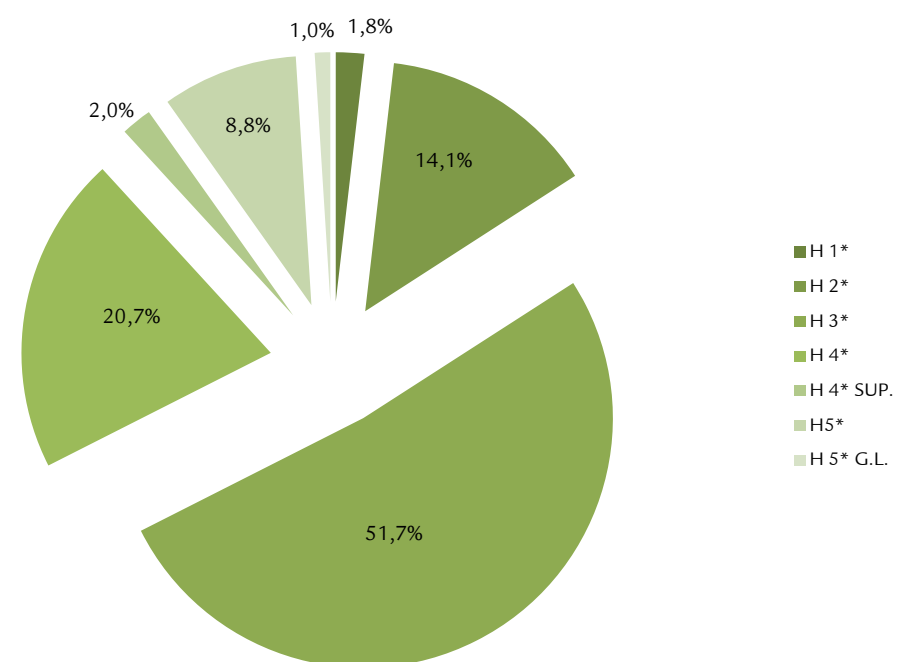
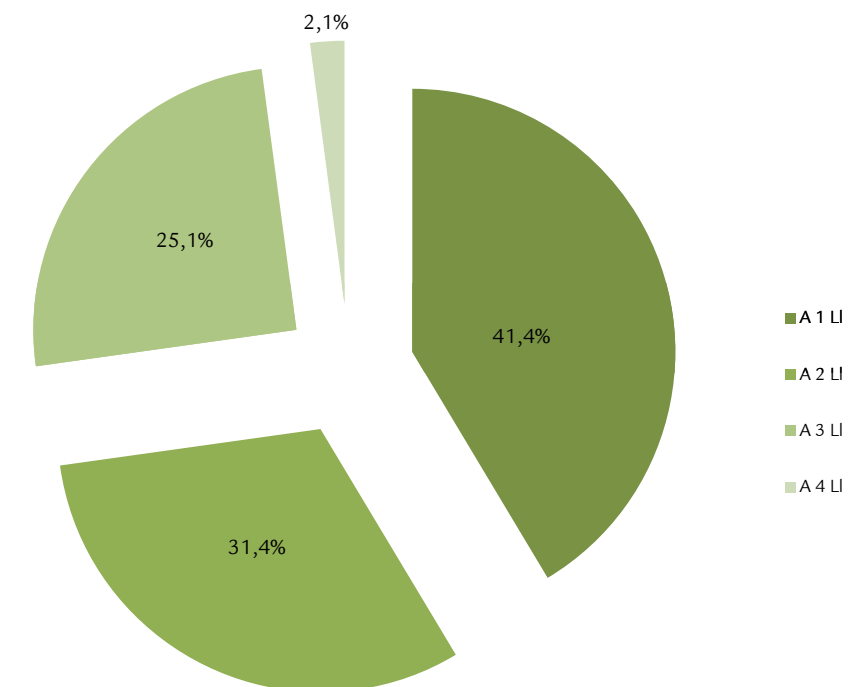
## T. 4.1.6 Capacitat d'allotjament per tipus d'establiment i categoria a Eivissa (2019)

Capacidad de alojamiento por tipo de establecimiento y categoría en Ibiza (2019)

Accommodation capacity by type of establishment and category in Ibiza (2019)

TIPUS D'ESTABLIMENT TIPO DE ESTABLECIMIENTO ESTABLISHMENT TYPE	NRE. D'ESTABL. Nº ESTABL. NO. ESTABL.	NRE. UNITATS Nº UNIDADES NO. UNITS	NRE. PLACES Nº PLAZAS NO. BEDS	% PLACES % PLAZAS % BEDS
A 1 LI	128	2.840	8.710	41,4%
A 2 LI	56	2.410	6.603	31,4%
A 3 LI	39	1.767	5.280	25,1%
A 3 LI SUP				
A 4 LI	4	144	445	2,1%
A 4 LI SUP				
<b>Total A</b>	<b>227</b>	<b>7.161</b>	<b>21.038</b>	<b>100%</b>
HR	7	93	183	100%
AG	31	267	542	100%
TI	3	16	30	100%
CT	5		1.598	100%
CV 1*				
CV 2*	3	792	2.041	69,1%
CV 3*	2	418	912	30,9%
<b>Total CV</b>	<b>5</b>	<b>1.210</b>	<b>2.953</b>	<b>100%</b>
H 1*	8	377	695	1,8%
H 2*	19	2.833	5.347	14,1%
H 3*	51	10.277	19.653	51,7%
H 3* SUP				
H 4 *	24	4.074	7.857	20,7%
H 4 * SUP	2	396	755	2,0%
H 5*	7	1.696	3.354	8,8%
H 5* G.L.	2	195	381	1,0%
<b>Total H</b>	<b>113</b>	<b>19.848</b>	<b>38.042</b>	<b>100%</b>
HR 1*	5	204	388	18,0%
HR 2*	6	490	925	42,9%
HR 3*	3	319	627	29,1%
HR 4*	2	126	218	10,1%
HR 5*				
<b>Total HR*</b>	<b>16</b>	<b>1.139</b>	<b>2.158</b>	<b>100%</b>

TIPUS D'ESTABLIMENT TIPO DE ESTABLECIMIENTO ESTABLISHMENT TYPE	NRE. D'ESTABL. Nº ESTABL. NO. ESTABL.	NRE. UNITATS Nº UNIDADES NO. UNITS	NRE. PLACES Nº PLAZAS NO. BEDS	% PLACES % PLAZAS % BEDS
HA 1*				
HA 2*		495	1.030	14,4%
HA 3*	11	1.399	2.917	40,9%
HA 3* SUP	1	159	517	7,2%
HA 4*	9	1.247	2.668	37,4%
HA 4* SUP				
HA 5*				
HA 5* G.L.				
<b>Total HA</b>	<b>27</b>	<b>3.300</b>	<b>7.132</b>	<b>100%</b>
RA 1*	1	24	48	46,2%
RA 2*				0,0%
RA 3*				0,0%
RA 4*	1	28	56	53,8%
<b>Total RA</b>	<b>2</b>	<b>52</b>	<b>104</b>	<b>100%</b>
HS 1*	13	209	395	36,6%
HS 2*	9	372	668	61,9%
HS 3*	1	8	16	1,5%
<b>Total HS</b>	<b>23</b>	<b>589</b>	<b>1.079</b>	<b>100%</b>
HSR 1*	36	1.009	1.849	53,2%
HSR 2*	22	818	1.571	45,2%
HSR 3*	1	30	57	1,6%
<b>Total HSR</b>	<b>59</b>	<b>1.857</b>	<b>3.477</b>	<b>100%</b>
CH	25	260	466	100%
F	3	49	89	100%
PENS 2*				
HO				
<b>TOTAL</b>	<b>546</b>	<b>35.841</b>	<b>78.891</b>	

**G 4.1.10 Distribució de la capacitat d'allotjament segons tipus d'establiment a Eivissa (2019)**
*Distribución de la capacidad de alojamiento según tipo de establecimiento en Ibiza (2019)*
*Distribution of accommodation capacity according to type of establishment in Ibiza (2019)*

**G 4.1.11 Distribució de la capacitat d'allotjament hoteler a Eivissa (2019)**
*Distribución de la capacidad de alojamiento hotelero en Ibiza (2019)*
*Distribution of hotel accommodation capacity in Ibiza (2019)*

**G 4.1.12 Distribució de la capacitat d'allotjament en apartaments a Eivissa (2019)**
*Distribución de la capacidad de alojamiento en apartamentos en Ibiza (2019)*
*Distribution of accommodation capacity at apartments in Ibiza (2019)*


## T. 4.1.7 Distribució de la capacitat d'allotjament per municipis a Eivissa (2019)

Distribución de la capacidad de alojamiento por municipios en Ibiza (2019)

Distribution of accommodation capacity broken down by municipalities in Ibiza (2019)

MUNICIPI / MUNICIPIO / MUNICIPALITY (*)	A 1 LL		A 2 LI		A 3 LI		A 4 LI		AG		CH		CT		CV 2*	
	ESTABL.	PLACES	ESTABL.	PLACES	ESTABL.	PLACES	ESTABL.	PLACES	ESTABL.	PLACES	ESTABL.	PLACES	ESTABL.	PLACES	ESTABL.	PLACES
EIVISSA	27	1.712	9	781	6	1.517	1	22			13	222				
SANT ANTONI DE PORTMANY	34	2.384	14	1.793	2	60			5	98	9	206	1	274		
SANT JOAN DE LABRITJA	6	514	6	513	4	298	1	29	10	159	1	8				
SANT JOSEP DE SA TALAIA	24	1.985	11	1.648	19	2.191	2	394	2	32	1	12	1	400		
SANTA EULÀRIA DES RIU	37	2.115	16	1.868	8	1.214			14	253	1	18	3	924	3	2.041
<b>TOTAL EIVISSA</b>	<b>128</b>	<b>8.710</b>	<b>56</b>	<b>6.603</b>	<b>39</b>	<b>5.280</b>	<b>4</b>	<b>445</b>	<b>31</b>	<b>542</b>	<b>25</b>	<b>466</b>	<b>5</b>	<b>1.598</b>	<b>3</b>	<b>2.041</b>

MUNICIPI / MUNICIPIO / MUNICIPALITY (*)	CV 3*		F		H 1*		H 2*		H 3*		H 4*		H 4* SUP		H 5*	
	ESTABL.	PLACES	ESTABL.	PLACES	ESTABL.	PLACES	ESTABL.	PLACES	ESTABL.	PLACES	ESTABL.	PLACES	ESTABL.	PLACES	ESTABL.	PLACES
EIVISSA					4	337	5	1.727	7	2.024	7	2.050	2	755	1	23
SANT ANTONI DE PORTMANY					4	358	5	1.808	11	2.993	3	1.021				
SANT JOAN DE LABRITJA	2	912							5	1.522	3	1.104			1	116
SANT JOSEP DE SA TALAIA							5	1.111	13	6.207	4	1.210			3	2.647
SANTA EULÀRIA DES RIU			3	89			4	701	15	6.907	7	2.472			2	568
<b>TOTAL EIVISSA</b>	<b>2</b>	<b>912</b>	<b>3</b>	<b>89</b>	<b>8</b>	<b>695</b>	<b>19</b>	<b>5.347</b>	<b>51</b>	<b>19.653</b>	<b>24</b>	<b>7.857</b>	<b>2</b>	<b>755</b>	<b>7</b>	<b>3.354</b>

MUNICIPI / MUNICIPIO / MUNICIPALITY (*)	H 5* GL		HA 2*		HA 3*		HA 3* SUP		HA 4*		HR 1*		HR 2*		HR 3*	
	ESTABL.	PLACES	ESTABL.	PLACES	ESTABL.	PLACES	ESTABL.	PLACES	ESTABL.	PLACES	ESTABL.	PLACES	ESTABL.	PLACES	ESTABL.	PLACES
EIVISSA	2	381	1	213			1	517			1	85	3	411		
SANT ANTONI DE PORTMANY			3	367	3	1.107			2	338	4	303	2	430		
SANT JOAN DE LABRITJA																
SANT JOSEP DE SA TALAIA			2	450	4	761			4	1.908			1	84	2	343
SANTA EULÀRIA DES RIU					4	1.049			3	422					1	284
<b>TOTAL EIVISSA</b>	<b>2</b>	<b>381</b>	<b>6</b>	<b>1.030</b>	<b>11</b>	<b>2.917</b>	<b>1</b>	<b>517</b>	<b>9</b>	<b>2.668</b>	<b>5</b>	<b>388</b>	<b>6</b>	<b>925</b>	<b>3</b>	<b>627</b>

MUNICIPI / MUNICIPIO / MUNICIPALITY (*)	HR 4*		HR		HS 1*		HS 2*		HS 3*		HSR 1*		HSR 2*		HSR 3*	
	ESTABL.	PLACES	ESTABL.	PLACES	ESTABL.	PLACES	ESTABL.	PLACES	ESTABL.	PLACES	ESTABL.	PLACES	ESTABL.	PLACES	ESTABL.	PLACES
EIVISSA	1	199	1	20	2	101	1	75			10	437	3	85	1	57
SANT ANTONI DE PORTMANY			2	46	2	76	3	310			17	1.084	11	981		
SANT JOAN DE LABRITJA			3	88	1	20	1	21			3	118	1	222		
SANT JOSEP DE SA TALAIA	1	19			3	44			1	16	1	13				
SANTA EULÀRIA DES RIU			1	29	5	154	4	262			5	197	7	283		
<b>TOTAL EIVISSA</b>	<b>2</b>	<b>218</b>	<b>7</b>	<b>183</b>	<b>13</b>	<b>395</b>	<b>9</b>	<b>668</b>	<b>1</b>	<b>16</b>	<b>36</b>	<b>1.849</b>	<b>22</b>	<b>1.571</b>	<b>1</b>	<b>57</b>

MUNICIPI / MUNICIPIO / MUNICIPALITY (*)	RA 1*		RA 4*		TI		TOTAL	
	ESTABL.	PLACES	ESTABL.	PLACES	ESTABL.	PLACES	ESTABL.	PLACES
EIVISSA							109	13.751
SANT ANTONI DE PORTMANY					1	10	138	16.047
SANT JOAN DE LABRITJA					2	20	50	5.664
SANT JOSEP DE SA TALAIA	1	48	1	56			106	21.579
SANTA EULÀRIA DES RIU							143	21.850
<b>TOTAL EIVISSA</b>	<b>1</b>	<b>48</b>	<b>1</b>	<b>56</b>	<b>3</b>	<b>30</b>	<b>546</b>	<b>78.891</b>

(\*) No es mostren els grups d'allotjament sense establiments

No se muestran los grupos de alojamiento sin establecimientos

The accommodation groups without establishments are not shown

**T. 4.1.8 Capacitat d'allotjament per tipus d'establiment i categoria a Formentera (2019)**
*Capacidad de alojamiento por tipo de establecimiento y categoría en Formentera (2019)*
*Accommodation capacity by type of establishment and category in Formentera (2019)*

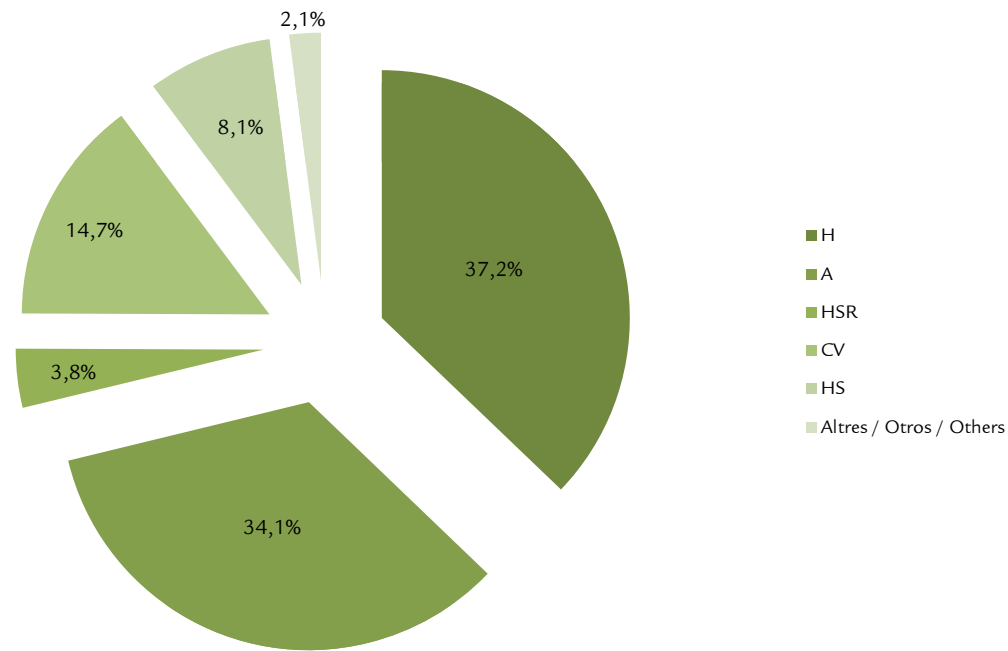
TIPUS D'ESTABLIMENT TIPO DE ESTABLECIMIENTO ESTABLISHMENT TYPE	NRE. D'ESTABL. Nº ESTABL. NO. ESTABL.	NRE. UNITATS Nº UNIDADES NO. UNITS	NRE. PLACES Nº PLAZAS NO. BEDS	% PLACES % PLAZAS % BEDS
A 1 LI	56	601	1.758	63,7%
A 2 LI	10	229	641	23,2%
A 3 LI	5	74	201	7,3%
A 3 LI SUP				
A 4 LI	1	45	100	3,6%
A 4 LI SUP	1	29	58	2,1%
<b>Total A</b>	<b>73</b>	<b>978</b>	<b>2.758</b>	<b>100%</b>
HR				
AG	1	6	12	100%
TI				
CT				
CV 1*				
CV 2*				
CV 3*	2	419	1.193	100%
<b>Total CV</b>	<b>2</b>	<b>419</b>	<b>1.193</b>	<b>100%</b>
H 1*	3	142	304	10,1%
H 2*	5	183	347	11,5%
H 3*	3	166	332	11,0%
H 3* SUP	1	25	48	1,6%
H 4 *	5	926	1.783	59,3%
H 4 * SUP	1	18	36	1,2%
H 5*	1	79	158	5,3%
H 5* G.L.				
<b>Total H</b>	<b>19</b>	<b>1.539</b>	<b>3.008</b>	<b>100%</b>
HR 1*				
HR 2*				
HR 3*				
HR 4 *				
HR 5*				
<b>Total HR*</b>				

TIPUS D'ESTABLIMENT TIPO DE ESTABLECIMIENTO ESTABLISHMENT TYPE	NRE. D'ESTABL. Nº ESTABL. NO. ESTABL.	NRE. UNITATS Nº UNIDADES NO. UNITS	NRE. PLACES Nº PLAZAS NO. BEDS	% PLACES % PLAZAS % BEDS
HA 1*				
HA 2*				
HA 3*				
HA 3* SUP				
HA 4*				
HA 4* SUP				
HA 5*				
HA 5* G.L.				
<b>Total HA</b>				
RA 1*				
RA 2*				
RA 3*				
RA 4*				
<b>Total RA</b>				
HS 1*	5	130	250	37,9%
HS 2*	3	129	239	36,3%
HS 3*	2	86	170	25,8%
<b>Total HS</b>	<b>10</b>	<b>345</b>	<b>659</b>	<b>100%</b>
HSR 1*	5	126	258	83,0%
HSR 2*	2	28	53	17,0%
HSR 3*				
<b>Total HSR</b>	<b>7</b>	<b>154</b>	<b>311</b>	<b>100%</b>
CH	8	73	125	100%
F	1	15	30	100%
PENS 2*				
HO				
<b>TOTAL</b>	<b>121</b>	<b>3.529</b>	<b>8.096</b>	

**G 4.1.13 Distribució de la capacitat d'allotjament segons tipus d'establiment a Formentera (2019)**

*Distribución de la capacidad de alojamiento según tipo de establecimiento en Formentera (2019)*

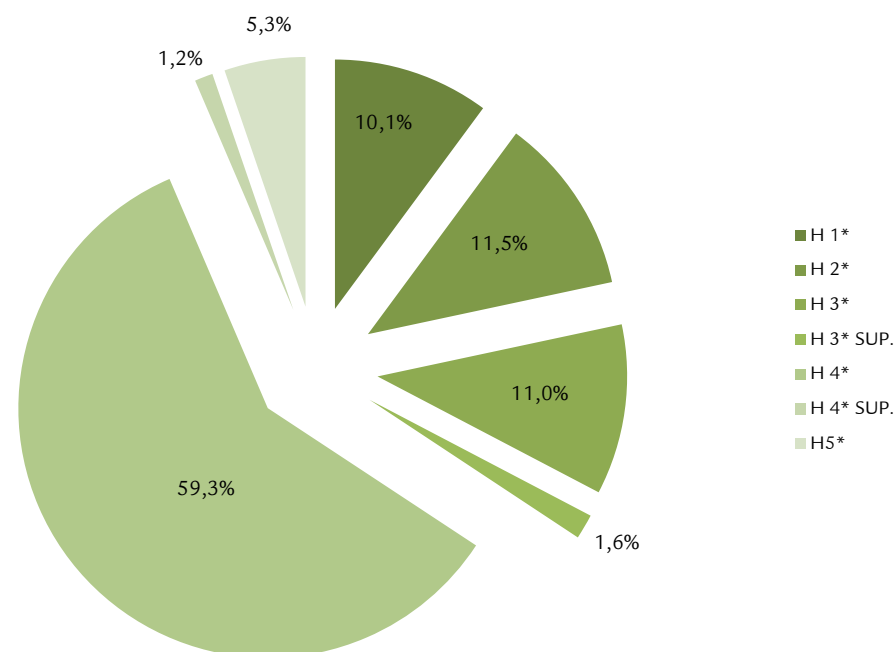
*Distribution of accommodation capacity according to type of establishment in Formentera (2019)*



**G 4.1.14 Distribució de la capacitat d'allotjament hoteler a Formentera (2019)**

*Distribución de la capacidad de alojamiento hotelero en Formentera (2019)*

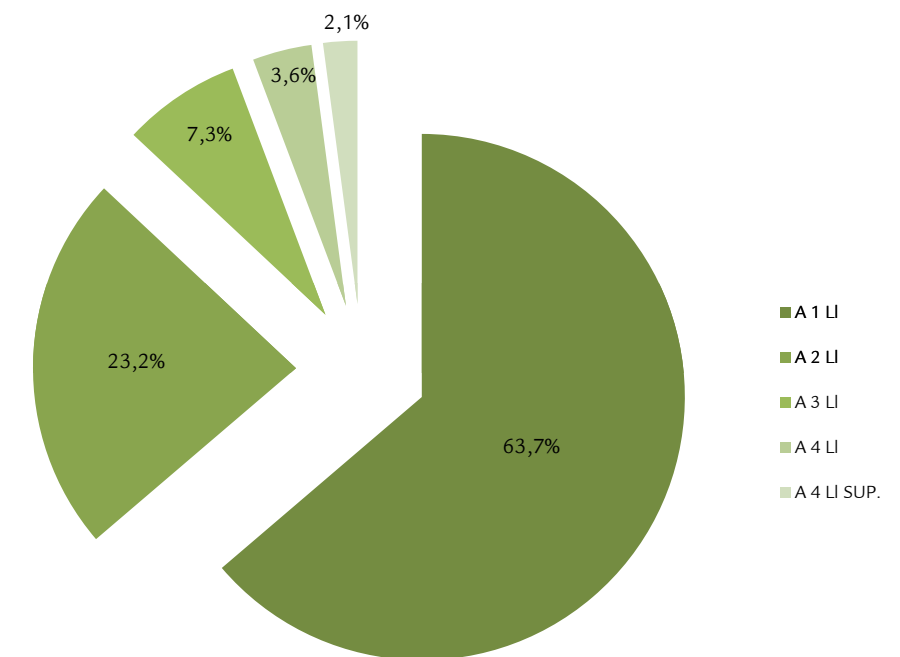
*Distribution of hotel accommodation capacity in Formentera (2019)*



**G 4.1.15 Distribució de la capacitat d'allotjament en apartaments a Formentera (2019)**

*Distribución de la capacidad de alojamiento en apartamentos en Formentera (2019)*

*Distribution of accommodation capacity at apartments in Formentera (2019)*





## 4

**Oferta turística**  
Oferta turística  
Tourism offer

2019

**4.1. Al·lotjaments turístics**  
Alojamientos turísticos  
Tourist accommodation



#### T. 4.1.9 Habitatges turístics de vacances registrats a les Illes Balears a data 31.12.19.

*Viviendas turísticas de vacaciones registradas en las Islas Baleares a fecha 31.12.19.*  
*Tourist holiday homes registered in the Balearic Islands as of 31.12.19.*

ILLA ISLA ISLAND	2018		2019		% VAR. 19/18	
	ESTABLIMENTS	PLACES	ESTABLIMENTS	PLACES	ESTABLIMENTS	PLACES
	ESTABLECIMIENTOS ESTABLISHMENTS	PLAZAS PLACES	ESTABLECIMIENTOS ESTABLISHMENTS	PLAZAS PLACES	ESTABLECIMIENTOS ESTABLISHMENTS	PLAZAS PLACES
MALLORCA/ MALLORCA/ MAJORCA	15.141	96.089	15.906	99.994	5,1%	4,1%
MENORCA/ MENORCA/ MINORCA	4.600	23.783	5.077	25.936	10,4%	9,1%
EIVISSA/ IBIZA/ IBIZA	1.329	10.506	1.606	12.675	20,8%	20,6%
FORMENTERA/ FORMENTERA/ FORMENTERA	894	5.655	1.254	6.839	40,3%	20,9%
<b>Total</b>	<b>21.964</b>	<b>136.033</b>	<b>23.843</b>	<b>145.444</b>	<b>8,6%</b>	<b>6,9%</b>

(\*) Disposició adicional segona (Habitatges turístics de vacances) de la Llei 6/2017, de 31 de juliol, de modificació de la Llei 8/2012, de 19 de juliol, del turisme de les Illes Balears, relativa a la comercialització d'estades turístiques a habitatges: "Als efectes de les obligacions determinades en aquesta llei, s'han d'entendre inclosos en el concepte d'habitatges objecte de comercialització turística els habitatges turístics de vacances". És per això que dins aquesta taula estan inclosos tant les estades turístiques en habitatge com els habitatges turístics de vacances.

(\*) Disposición adicional segunda (Viviendas turísticas de vacaciones) de la Ley 6/2017, de 31 de julio, de modificación de la Ley 8/2012, de 19 de julio, del turismo de las Illes Balears, relativa a la comercialización de estancias turísticas en viviendas: "A los efectos de las obligaciones determinadas en esta ley, se tienen que entender incluidas en el concepto de viviendas objeto de comercialización turística las viviendas turísticas de vacaciones". Es por ello que en esta tabla están incluidas tanto las estancias turísticas en viviendas como las viviendas turísticas de vacaciones.

(\*) Second additional provision (Tourist Holiday Homes) of Act 6/2017, of 31 July, modifying Act 8/2012, of 19 July, on tourism in the Balearic Islands, in relation to the marketing of tourist stays in homes: "For the purposes of the obligations established in this legislation, tourist holiday homes are to be deemed as included in the concept of homes marketed for tourism purposes". For that reason this table includes both tourist stays in homes and tourist holiday homes.

**T 4.2.1 Nombre i capacitat dels restaurants a les Illes Balears (2018-2019)**
*Número y capacidad de los restaurantes en las Islas Baleares (2018-2019)*
*Number and restaurant capacity in the Balearic Islands (2018-2019)*

ILLA ISLA ISLAND	2018		2019		% VAR. 19/18	
	ESTABLIMENTS	PLACES	ESTABLIMENTS	PLACES	ESTABLIMENTS	PLACES
	ESTABLECIMIENTOS ESTABLISHMENTS	PLAZAS PLACES	ESTABLECIMIENTOS ESTABLISHMENTS	PLAZAS PLACES	ESTABLECIMIENTOS ESTABLISHMENTS	PLAZAS PLACES
MALLORCA/ MALLORCA/ MAJORCA	3.849	305.938	3.905	313.786	1,5%	2,6%
MENORCA/ MENORCA/ MINORCA	524	40.034	544	41.743	3,8%	4,3%
EIVISSA/ IBIZA/ IBIZA	1.060	99.537	1.142	107.904	7,7%	8,4%
FORMENTERA/ FORMENTERA/ FORMENTERA	126	9.370	136	10.051	7,9%	7,3%
<b>Total</b>	<b>5.559</b>	<b>454.660</b>	<b>5.727</b>	<b>473.484</b>	<b>3,0%</b>	<b>4,1%</b>

**T 4.2.2 Evolució dels restaurants a les Illes Balears (2010-2019)**
*Evolución de los restaurantes en las Islas Baleares (2010-2019)*
*Evolution of the restaurants in the Balearic Islands (2010-2019)*

ANY AÑO YEAR	ESTABLIMENTS ESTABLECIMIENTOS ESTABLISHMENTS	PLACES PLAZAS PLACES
2010	4.589	328.185
2011	4.618	339.393
2012	5.122	384.646
2013	5.274	399.440
2014	5.259	408.436
2015	5.292	415.486
2016	5.404	433.484
2017	5.513	447.738
2018	5.559	454.660
2019	5.727	473.484

## 4

**Oferta turística**  
Oferta turística  
Tourism offer

2019

**4.2. Restaurants i bars-cafeteria**  
Restaurantes y bares-cafetería  
Restaurants and bar-cafeterias



#### T 4.2.3 Nombre i capacitat dels bars-cafeteria a les Illes Balears (2018-2019)

*Número y capacidad de los bares-cafetería en las Islas Baleares (2018-2019)*  
*Number and capacity of the bar-cafeterias in the Balearic Islands (2018-2019)*

ILLA ISLA ISLAND	2018		2019		% VAR. 19/18	
	ESTABLIMENTS	PLACES	ESTABLIMENTS	PLACES	ESTABLIMENTS	PLACES
	ESTABLECIMIENTOS	PLAZAS	ESTABLECIMIENTOS	PLAZAS	ESTABLECIMIENTOS	PLAZAS
	ESTABLISHMENTS	PLACES	ESTABLISHMENTS	PLACES	ESTABLISHMENTS	PLACES
MALLORCA/ MALLORCA/ MAJORCA	5.746	284.720	5.815	292.555	1,2%	2,8%
MENORCA/ MENORCA/ MINORCA	724	36.200	736	37.282	1,7%	3,0%
EIVISSA/ IBIZA/ IBIZA	1.120	73.580	1.177	76.560	5,1%	4,1%
FORMENTERA/ FORMENTERA/ FORMENTERA	103	5.017	104	5.082	1,0%	1,3%
<b>Total</b>	<b>7.693</b>	<b>399.470</b>	<b>7.832</b>	<b>411.479</b>	<b>1,8%</b>	<b>3,0%</b>

#### T 4.2.4 Evolució dels bars-cafeteria a les Illes Balears (2010-2019)

*Evolución de los bares-cafetería en las Islas Baleares (2010-2019)*  
*Evolution of the bar-cafeterias in the Balearic Islands (2010-2019)*

ANY AÑO YEAR	ESTABLIMENTS ESTABLECIMIENTOS ESTABLISHMENTS	PLACES PLAZAS PLACES
2010	6.809	307.053
2011	6.549	305.848
2012	7.230	345.028
2013	7.434	362.220
2014	7.412	369.321
2015	7.446	370.068
2016	7.480	375.933
2017	7.458	384.119
2018	7.693	399.470
2019	7.832	411.479

T.4.3.1 Camps de golf de les Illes Balears, forats, par i nombre de barres (m.) (2019)

Campos de golf de las Islas Baleares, hoyos, par y número de barras (m.) (2019)

Golf courses in the Balearic Islands, holes, par and number of markers (m.) (2019)

	FORATS / HOYOS / HOLES	PAR	BARRES (M.) / BARRAS (M.) / MARKERS (M.) <sup>(**)</sup>						
1 Golf Son Vida	18	71	-	5.601	-	4738	-	-	
2 Golf Son Muntaner	18	72	6.305	5.985	5.430	5.098	-	4.320	
3 Golf Son Quint	18	71	6.021	5.750	5.325	4.987	-	-	
3 Golf Son Quint Pitch & Putt	9	27	-	638	-	638	-	-	
4 Real Golf de Bendinat	18	70	-	5.660	-	4.990	-	-	
5 T Golf & Country Club	18	72	6.426	6.134	5.400	5.170	-	-	
6 Golf Santa Ponsa I	18	72	6.543	6.219	5.617	5.250	-	-	
6 Golf Santa Ponsa II *	18	72	6.053	5.706	5.128	4.872	-	-	
6 Golf Santa Ponsa III *	9	30	-	1.599	-	1.332	-	-	
7 Golf de Andratx	18	72	6.089	5.683	5.268	4.913	-	-	
8 Golf Son Termes	18	70	5.598	5.313	5.000	4.727	-	-	
9 Golf Pollença	9	35	-	2.608	-	2.342	-	-	
10 Club de Golf Alcanada	18	72	6.499	6.152	5.844	5.645	5.241	-	
11 Golf Capdepera	18	72	5.890	5.589	5.066	4.726	-	-	
12 Golf Canyamel	18	73	6.196	5.953	-	5.303	-	-	
13 Pula Golf Resort	18	72	6.297	5.869	5.452	5.107	-	-	
14 Golf Maioris	18	72	6.347	6.026	5.625	5.301	-	-	
15 Golf Son Gual	18	72	6.257	5.983	5.475	4.961	6.621	-	
16 Club de Golf Son Servera *	18	72	6.050	5.844	5.177	4.937	-	-	
17 La Reserva Rotana Golf *	9	36	5.550	-	-	-	-	-	
18 Golf Vall d'Or	18	71	5.538	5.335	5.024	4.742	-	-	
19 Marriott's Golf Son Antem East	18	72	6.274	6.009	5.407	5.061	-	-	
19 Marriott's Golf Son Antem West	18	72	6.293	5.913	5.395	5.007	-	-	
20 Golf Park Mallorca Puntiró	18	71	6.027	5.546	5.074	4.530	-	-	
21 Golf Son Parc Menorca	18	69	5.161	4.864	4.644	4.312	-	-	
22 Club de Golf Ibiza I	18	72	6.083	5.842	5.478	4.980	-	-	
22 Club de Golf Roca Llisa	9	35/36	-	5.857	-	4.987	-	-	

(\*) Club privat / Club privado / Private club

(\*\*) Barres: Hi ha set tipus de barres, des de les vermelles surten les dones i els nins, de les grogues els homes. Les blaves són per a jugadores professionals, les blanques i les negres per a jugadors professionals.

Barras: Hay siete tipos de barras, desde las rojas salen las mujeres y los niños, de las amarillas los hombres. Las azules son para jugadoras profesionales, las blancas y las negras para jugadores profesionales.

Markers: There are seven types of markers. Women and children start from the red ones and men from the yellow ones. The blues ones are for female professional players and the white and black ones for male professional players.



2019

5.0.	<b>Fonts, definicions i notes metodològiques .....</b>	<b>78</b>
	<i>Fuentes, definiciones y notas metodológicas</i>	
	<i>Sources, definitions and methodological notes</i>	
5.1.	<b>Afiliats a la Seguretat Social i la seva distribució per sector d'activitat, període i illa .....</b>	<b>81</b>
	<i>Afiliados a la Seguridad Social y su distribución por sector de actividad, periodo e isla</i>	
	<i>People registered with Social Security and their distribution by activity sector per period and island</i>	
5.2.	<b>Aturats del sector turístic des de fa menys d'un any per període .....</b>	<b>83</b>
	<i>Parados del sector turístico de menos de un año de duración por periodo</i>	
	<i>Unemployed for less than one year in the tourism sector by period</i>	
5.3.	<b>Taxa de temporalitat dels assalariats del sector turístic per període .....</b>	<b>84</b>
	<i>Tasa de temporalidad de los asalariados del sector turístico por periodo</i>	
	<i>Rate of temporary employment in the tourism sector by period</i>	
5.4.	<b>Ocupats i la seva distribució per sector d'activitat i període .....</b>	<b>85</b>
	<i>Ocupados y su distribución por sector de actividad y periodo</i>	
	<i>Employed people and their distribution by activity sector and period</i>	

<b>Illes Balears</b>	<b>81 - 85</b>
<b>Mallorca</b>	<b>81 - 82</b>
<b>Menorca</b>	<b>82 - 82</b>
<b>Eivissa</b>	<b>83 - 82</b>
<b>Formentera</b>	<b>84 - 82</b>

## Fonts

Tresoreria General de la Seguretat Social (TGSS), Institut Nacional d'Estadística (INE) i Institut d'Estadística de les Illes Balears (IBESTAT).

## Definicions

**Afiliació a la Seguretat Social:** acte administratiu mitjançant el qual la Tresoreria General de la Seguretat Social reconeix la condició d' inclosa en el Sistema de Seguretat Social a la persona física que per primera vegada realitza una activitat determinant de la seva inclusió en l' àmbit d' aplicació del mateix.

**Actius:** persones de 16 o més anys que, durant la setmana de referència (l' anterior a aquella en que es realitza l' entrevista), subministren ma d' obra per la producció de bens i serveis o estan disponibles i en condicions de incorporar-se a l' esmentada producció. Es subdivideixen en aturats i ocupats (per compte propi o per compte d'altri/ assalariats).

**Aturats:** persones de 16 o més anys que durant la setmana de referència han estat sense feina, disponibles per treballar i buscant feina activament. Es considera que una persona busca feina de forma activa si:

- Ha estat en contacte amb una oficina pública d'ocupació amb la finalitat de trobar treball.
- Ha estat en contacte amb una oficina privada (oficina de treball temporal, empresa especialitzada en contractació, etc.) amb la finalitat de trobar treball.
- Ha enviat una candidatura directament als ocupadors.
- Ha fet indagacions mitjançant relacions personals, amb la mediació de sindicats, etc.
- S' ha anunciat o ha donat resposta a anuncis de periòdics.
- Ha estudiat ofertes de treball.
- Ha participat en una prova, concurs o entrevista, en el marc d' un procediment de contractació.
- Ha estat cercant terrenys o locals.
- Ha realitzat gestions per obtenir permisos, llicències o recursos financers.

També es consideren aturades les persones que ja han trobat un treball i estan a l'espera de incorporar-s'hi, sempre que verifiquin les dues primeres condicions.

## Notes metodològiques

Per delimitar les activitats econòmiques que es consideren pròpies del sector turístic s'ha seguit la metodologia internacional, aprovada el 2000 per la Comissió Estadística de les Nacions Unides i recolzada per l'OMT, l'OCDE i l'Eurostat, *Compte Satèl·lit del Turisme: Referències Metodològiques (CSTRM)*. L' Institut Nacional d'Estadística va seguir aquestes recomanacions per elaborar el primer *Compte Satèl·lit del Turisme a Espanya (CSTE)* al 2002. Es proposa ressaltar aquelles categories de productes que solen ser més importants en els desplaçaments dels individus: transport, allotjament, serveis d'agències de viatge, etc. Per poder realitzar comptes satèl·lit de turisme o altres tipus d'aproximacions a l'activitat turística a l'àmbit estatal, és necessari traslladar les activitats turístiques proposades pels organismes internacionals a una classificació nacional. En el cas d'Espanya, la classificació pròpia de les activitats econòmiques és la CNAE, *Classificació Nacional d'Activitats Econòmiques*.

Seguint les recomanacions de l'OMT, es consideren les activitats característiques del turisme les corresponents a les branques d'activitat següents de la CNAE 2009:

- Hostaleria: (55) serveis d'allotjament i (56) serveis de menjars i begudes.
- Transport de passatgers: (491) transport interurbà de passatgers per ferrocarril, (493) altres tipus de transport terrestre de passatgers, (501) transport marítim de passatgers, (503) transport de passatgers per vies de navegació interiors, (511) transport aeri de passatgers i (522) activitats afins al transport.
- Altres activitats turístiques: (791) activitats de les agències de viatges i operadors turístics, (771) lloguer de vehicles de motor, (773) lloguer d'altres tipus de maquinària, equips i béns tangibles, (799) altres serveis de reserves i activitats que s'hi relacionen, (900) activitats de creació, artístiques i espectacles, (910) activitats de biblioteques, arxius, museus i altres activitats culturals, (931) activitats esportives i (932) altres activitats recreatives i d'entreteniment.

### Fuentes

Tesorería General de la Seguridad Social (TGSS), Instituto Nacional de Estadística (INE) e Instituto de Estadística de Illes Balears (IBESTAT).

### Definiciones

**Afiliación a la Seguridad Social:** acto administrativo mediante el cual la Tesorería General de la Seguridad Social reconoce la condición de incluida en el Sistema de Seguridad Social a la persona física que por primera vez realiza una actividad determinante de su inclusión en el ámbito de aplicación del mismo.

**Activos:** personas de 16 o más años que, durante la semana de referencia (la anterior a aquella en que se realiza la entrevista), suministran mano de obra para la producción de bienes y servicios o están disponibles y en condiciones de incorporarse a dicha producción. Se subdividen en parados y ocupados (por cuenta propia o por cuenta ajena/asalariados).

**Parados:** personas de 16 o más años que durante la semana de referencia han estado sin trabajo, disponibles para trabajar y buscando activamente empleo. Se considera que una persona busca empleo de forma activa si:

- Ha estado en contacto con una oficina pública de empleo con el fin de encontrar trabajo.
- Ha estado en contacto con una oficina privada (oficina de empleo temporal, empresa especializada en contratación, etc.) con el fin de encontrar trabajo.
- Ha enviado una candidatura directamente a los empleadores.
- Ha indagado a través de relaciones personales, por mediación de sindicatos, etc.
- Se ha anunciado o ha respondido a anuncios de periódicos.
- Ha estudiado ofertas de empleo.
- Ha participado en una prueba, concurso o entrevista, en el marco de un procedimiento de contratación.
- Ha estado buscando terrenos o locales.
- Ha realizado gestiones para obtener permisos, licencias o recursos financieros.

También se consideran parados a las personas que ya han encontrado un trabajo y están a la espera de incorporarse a él, siempre que verifiquen las dos primeras condiciones.

### Notas metodológicas

Para delimitar las actividades económicas que se consideran propias del sector turístico se ha seguido la metodología internacional, aprobada en el 2000 por la Comisión Estadística de las Naciones Unidas y respaldada por la OMT, la OCDE y Eurostat, denominada **Cuenta Satélite del Turismo: Referencias Metodológicas (CSTRM)**. El Instituto Nacional de Estadística siguió estas recomendaciones para elaborar la primera **Cuenta Satélite del Turismo en España (CSTE)** en el 2002. Se propone resaltar aquellas categorías de productos que suelen ser más importantes en los desplazamientos de los individuos: transporte, alojamiento, servicios de agencias de viaje, etc. Para poder realizar cuentas satélite de turismo u otros tipos de aproximaciones a la actividad turística en el ámbito estatal, es necesario trasladar las actividades turísticas propuestas por los organismos internacionales a una clasificación nacional. En el caso de España, la clasificación propia de las actividades económicas es la **CNAE: Clasificación Nacional de Actividades Económicas**.

Siguiendo las recomendaciones de la OMT, se consideran las actividades características del turismo las correspondientes a las siguientes ramas de actividad de la CNAE 2009:

- Hostelería: (55) servicios de alojamiento y (56) servicios de comidas y bebidas.
- Transporte de pasajeros: (491) transporte interurbano de pasajeros por ferrocarril, (493) otros tipos de transporte terrestre de pasajeros, (501) transporte marítimo de pasajeros, (503) transporte de pasajeros por vías de navegación interiores, (511) transporte aéreo de pasajeros y (522) actividades afines al transporte.
- Otras actividades turísticas: (791) actividades de las agencias de viajes y operadores turísticos, (771) alquiler de vehículos de motor, (773) alquiler de otros tipos de maquinaria, equipos y bienes tangibles, (799) otros servicios de reservas y actividades que se relacionan, (900) actividades de creación, artísticas y espectáculos, (910) actividades de bibliotecas, archivos, museos y otras actividades culturales, (931) actividades deportivas y (932) otras actividades recreativas y de entretenimiento.

### Sources

General Treasury of the Social Security (TGSS), the National Statistics Institute (INE) and the Balearic Islands Institute of Statistics (IBESTAT).

### Definitions

**Social security registration:** administrative process by which the Social Security General Treasury recognises inclusion in the Social Security system of individuals who for the first time perform a particular activity that determines their being included in the system.

**Active:** people aged 16 or over who during the week in question (the week prior to when the interview was held) provided their labour for the production of goods and services or were available and in a position to be incorporated into said production. They are divided into working (self-employed and employed) and unemployed.

**Unemployed:** These are people aged 16 or over who during the week in question were without a job, were available for work and were actively seeking employment. People are classed as actively seeking employment if:

- They have been in contact with a public employment centre with the purpose of finding work.
- They have been in contact with a private centre (temporary employment agency, recruitment agencies, etc.) with the purpose of finding work.
- They have sent applications directly to employers.
- They have made attempts to find work through personal contacts, trade unions, etc.
- They have placed or responded to adverts in newspapers.
- They have studied job vacancies.
- They have taken a test, completed an application process or been given an interview as part of a hiring process.
- They have searched for work sites or premises.
- They have applied for permits, licences or financial resources.

People who have found work and are waiting to start are also classed as unemployed, provided the first two conditions can be verified.

### Methodological notes

In order to specify a list of economic activities of the tourism industry, an international methodology has been followed. In 2000, it was endorsed by the United Nations Statistical Commission and supported by international bodies such as the World Tourism Organization (“WTO”), the Organisation for Economic Co-operation and Development (“OECD”) and Eurostat. This methodology was called **Tourism Satellite Account: Methodological References**. The Spanish National Statistical Institute (“Instituto Nacional de Estadística, INE”) followed these recommendations in order to elaborate the first **Tourism Satellite Account in Spain** (“Cuenta Satélite del Turismo en España, CSTE”) in 2002. Its purpose is to enhance those categories of products that are more important in people’s trips: transport, accommodation, services of travel agencies, etc. In order to carry out a Tourism Satellite Account or other types of approaches to tourism-related activities at the national level, it is necessary to transpose those tourism activities, put forward by international bodies, to a national classification. In the case of Spain, an own classification called **National Classification of Economic Activities** (“Clasificación Nacional de Actividades Económicas, CNAE”), has been adopted.



### T 5.1.1 Nombre d'afiliats a la Seguretat Social per sector d'activitat, període i illa (2018-2019)

Número de afiliados a la Seguridad Social por sector de actividad, periodo e isla (2018-2019)

Number of people registered with Social Security by activity sector per period and island (2018-2019)

SECTOR TURÍSTIC SECTOR TURÍSTICO TOURISM SECTOR	MALLORCA		MENORCA		EIVISSA		FORMENTERA		ILLES BALEARS	
	2018	2019	2018	2019	2018	2019	2018	2019	2018	2019
Trimestre 1/ Trimestre1/ Quarter 1	92.733	90.260	5.383	5.163	15.215	14.361	1.060	907	114.621	110.953
Trimestre 2/ Trimestre2/ Quarter 2	145.800	146.579	12.704	12.796	40.294	41.750	3.967	3.956	203.100	205.429
Trimestre 3/ Trimestre3/ Quarter 3	140.639	137.921	11.399	10.706	37.806	37.985	3.385	3.182	193.567	190.147
Trimestre 4/ Trimestre 4/ Quarter 4	64.043	65.085	3.992	4.040	10.420	10.746	631	633	79.332	80.790
SERVEIS D'ALLOTJAMENT SERVICIOS DE ALOJAMIENTO ACCOMMODATION SERVICES	MALLORCA		MENORCA		EIVISSA		FORMENTERA		ILLES BALEARS	
Trimestre 1/ Trimestre1/ Quarter 1	31.747	29.569	1.483	1.351	5.218	4.739	320	331	38.786	36.015
Trimestre 2/ Trimestre2/ Quarter 2	59.448	59.468	4.537	4.536	15.260	16.471	1.191	1.239	80.461	81.744
Trimestre 3/ Trimestre3/ Quarter 3	57.647	56.111	4.188	3.955	14.487	15.443	1.137	1.151	77.488	76.692
Trimestre 4/ Trimestre 4/ Quarter 4	12.111	12.294	580	597	2.385	2.432	194	188	15.293	15.539
SERVEIS DE MENJARS I BEGUDES SERVICIOS DE ALIMENTACIÓN Y BEBIDAS FOOD & BEVERAGE SERVICES	MALLORCA		MENORCA		EIVISSA		FORMENTERA		ILLES BALEARS	
Trimestre 1/ Trimestre1/ Quarter 1	33.482	32.293	2.428	2.278	6.489	6.074	524	357	43.072	41.160
Trimestre 2/ Trimestre2/ Quarter 2	48.500	48.354	5.542	5.555	16.486	16.597	2.143	2.060	72.869	72.771
Trimestre 3/ Trimestre3/ Quarter 3	46.092	44.745	4.807	4.381	15.179	14.634	1.705	1.489	67.982	65.452
Trimestre 4/ Trimestre 4/ Quarter 4	26.626	27.068	1.998	1.985	4.853	4.994	269	273	33.895	34.473
TRANSPORT DE PASSATGERS TRANSPORTE DE PASAJEROS PASSENGER TRANSPORTATION	MALLORCA		MENORCA		EIVISSA		FORMENTERA		ILLES BALEARS	
Trimestre 1/ Trimestre1/ Quarter 1	11.961	12.313	631	636	2.043	2.015	93	109	14.749	15.097
Trimestre 2/ Trimestre2/ Quarter 2	16.754	17.215	1.184	1.233	4.992	5.130	239	258	23.200	23.873
Trimestre 3/ Trimestre3/ Quarter 3	16.591	16.799	1.126	1.109	4.780	4.600	210	214	22.739	22.757
Trimestre 4/ Trimestre 4/ Quarter 4	10.809	11.065	563	580	1.769	1.856	89	88	13.252	13.621
ALTRES ACTIVITATS TURÍSTIQUES OTRAS ACTIVIDADES TURÍSTICAS OTHER TOURISM ACTIVITIES	MALLORCA		MENORCA		EIVISSA		FORMENTERA		ILLES BALEARS	
Trimestre 1/ Trimestre1/ Quarter 1	15.543	16.085	841	898	1.465	1.533	123	110	18.014	18.681
Trimestre 2/ Trimestre2/ Quarter 2	21.098	21.542	1.441	1.472	3.556	3.552	394	399	26.570	27.041
Trimestre 3/ Trimestre3/ Quarter 3	20.309	20.266	1.278	1.261	3.360	3.308	333	328	25.358	25.246
Trimestre 4/ Trimestre 4/ Quarter 4	14.497	14.658	851	878	1.413	1.464	79	84	16.892	17.157

Dades del darrer dia del trimestre/ Datos del último día del trimestre/ Figures from the last day of the quarter

No es poden assignar totes les xifres per illes. Per aquest motiu, el total Illes Balears no és exactament la suma de les illes/ No se pueden asignar todas las cifras por islas. Por este motivo, el total Illes Balears no es exactamente la suma de las islas/ Not all figures can be assigned by islands. For this reason, the total of the Balearic Islands is not exactly the sum of the islands in some variables

### T 5.1.2 Distribució dels afiliats a la Seguretat Social per sector d'activitat, període i illa (% sobre el total d'afiliats de cada illa) (2018-2019)

Distribución de los afiliados a la Seguridad Social por sector de actividad, periodo e isla (% sobre el total de afiliados de cada isla) (2018-2019)

Distribution of people registered with Social Security by activity sector per period and island (% over total registered in each island) (2018-2019)

SECTOR TURÍSTIC SECTOR TURÍSTICO TOURISM SECTOR	MALLORCA		MENORCA		EIVISSA		FORMENTERA		ILLES BALEARS	
	2018	2019	2018	2019	2018	2019	2018	2019	2018	2019
Trimestre 1/ Trimestre1/ Quarter 1	24,5	23,5	18,7	18,0	29,5	27,7	34,0	30,7	24,7	23,7
Trimestre 2/ Trimestre2/ Quarter 2	32,7	32,3	33,0	33,1	49,2	49,3	60,0	59,4	35,4	35,1
Trimestre 3/ Trimestre3/ Quarter 3	32,2	31,4	31,7	30,5	48,5	48,3	58,1	56,5	34,7	33,9
Trimestre 4/ Trimestre 4/ Quarter 4	18,4	18,4	14,8	15,0	23,3	23,4	25,5	25,0	18,8	18,7
<b>SERVEIS D'ALLOTJAMENT</b> <b>SERVICIOS DE ALOJAMIENTO</b> <b>TOURISM SECTOR</b>	<b>MALLORCA</b>		<b>MENORCA</b>		<b>EIVISSA</b>		<b>FORMENTERA</b>		<b>ILLES BALEARS</b>	
	<b>2018</b>	<b>2019</b>	<b>2018</b>	<b>2019</b>	<b>2018</b>	<b>2019</b>	<b>2018</b>	<b>2019</b>	<b>2018</b>	<b>2019</b>
Trimestre 1/ Trimestre1/ Quarter 1	8,4	7,7	5,1	4,7	10,1	9,1	10,3	11,2	8,4	7,7
Trimestre 2/ Trimestre2/ Quarter 2	13,4	13,1	11,8	11,7	18,6	19,5	18,0	18,6	14,0	14,0
Trimestre 3/ Trimestre3/ Quarter 3	13,2	12,8	11,7	11,3	18,6	19,6	19,5	20,4	13,9	13,7
Trimestre 4/ Trimestre 4/ Quarter 4	3,5	3,5	2,2	2,2	5,3	5,3	7,9	7,4	3,6	3,6
<b>SERVEIS DE MENJARS I BEGUDES</b> <b>SERVICIOS DE ALIMENTACIÓN Y BEBIDAS</b> <b>TOURISM SECTOR</b>	<b>MALLORCA</b>		<b>MENORCA</b>		<b>EIVISSA</b>		<b>FORMENTERA</b>		<b>ILLES BALEARS</b>	
	<b>2018</b>	<b>2019</b>	<b>2018</b>	<b>2019</b>	<b>2018</b>	<b>2019</b>	<b>2018</b>	<b>2019</b>	<b>2018</b>	<b>2019</b>
Trimestre 1/ Trimestre1/ Quarter 1	8,8	8,4	8,4	7,9	12,6	11,7	16,8	12,1	9,3	8,8
Trimestre 2/ Trimestre2/ Quarter 2	10,9	10,7	14,4	14,4	20,1	19,6	32,4	30,9	12,7	12,4
Trimestre 3/ Trimestre3/ Quarter 3	10,6	10,2	13,4	12,5	19,5	18,6	29,3	26,4	12,2	11,7
Trimestre 4/ Trimestre 4/ Quarter 4	7,7	7,7	7,4	7,4	10,8	10,9	10,9	10,8	8,0	8,0
<b>TRANSPORT DE PASSATGERS</b> <b>TRANSPORTE DE PASAJEROS</b> <b>TOURISM SECTOR</b>	<b>MALLORCA</b>		<b>MENORCA</b>		<b>EIVISSA</b>		<b>FORMENTERA</b>		<b>ILLES BALEARS</b>	
	<b>2018</b>	<b>2019</b>	<b>2018</b>	<b>2019</b>	<b>2018</b>	<b>2019</b>	<b>2018</b>	<b>2019</b>	<b>2018</b>	<b>2019</b>
Trimestre 1/ Trimestre1/ Quarter 1	3,2	3,2	2,2	2,2	4,0	3,9	3,0	3,7	3,2	3,2
Trimestre 2/ Trimestre2/ Quarter 2	3,8	3,8	3,1	3,2	6,1	6,1	3,6	3,9	4,0	4,1
Trimestre 3/ Trimestre3/ Quarter 3	3,8	3,8	3,1	3,2	6,1	5,9	3,6	3,8	4,1	4,1
Trimestre 4/ Trimestre 4/ Quarter 4	3,1	3,1	2,1	2,2	4,0	4,1	3,6	3,5	3,1	3,2
<b>ALTRES ACTIVITATS TURÍSTIQUES</b> <b>OTRAS ACTIVIDADES TURÍSTICAS</b> <b>TOURISM SECTOR</b>	<b>MALLORCA</b>		<b>MENORCA</b>		<b>EIVISSA</b>		<b>FORMENTERA</b>		<b>ILLES BALEARS</b>	
	<b>2018</b>	<b>2019</b>	<b>2018</b>	<b>2019</b>	<b>2018</b>	<b>2019</b>	<b>2018</b>	<b>2019</b>	<b>2018</b>	<b>2019</b>
Trimestre 1/ Trimestre1/ Quarter 1	4,1	4,2	2,9	3,1	2,8	3,0	3,9	3,7	3,9	4,0
Trimestre 2/ Trimestre2/ Quarter 2	4,7	4,8	3,7	3,8	4,3	4,2	6,0	6,0	4,6	4,6
Trimestre 3/ Trimestre3/ Quarter 3	4,7	4,6	3,6	3,6	4,3	4,2	5,7	5,8	4,5	4,5
Trimestre 4/ Trimestre 4/ Quarter 4	4,2	4,2	3,2	3,3	3,2	3,2	3,2	3,3	4,0	4,0

Dades del darrer dia del trimestre/ Datos del último día del trimestre/ Figures from the last day of the quarter

### T 5.2.1 Nombre d'aturats del sector turístic des de fa menys d'un any per període (2014-2019)

Número de parados del sector turístico de menos de un año de duración por periodo (2014-2019)

Number of unemployed for less than one year in the tourism sector by period (2014-2019)

	2014	2015	2016	2017	2018	2019
Trimestre 1/ Trimestre1/ Quarter 1	42,4	34,5	32,9	41,9	42,5	50,7
Trimestre 2/ Trimestre2/ Quarter 2	22,6	21,2	15,4	18,7	17,9	26,0
Trimestre 3/ Trimestre3/ Quarter 3	7,6	11,5	10,6	7,9	4,8	7,7
Trimestre 4/ Trimestre 4/ Quarter 4	20,5	26,2	23,8	18,6	23,5	20,5
<b>TOTAL</b>	<b>23,3</b>	<b>23,4</b>	<b>20,7</b>	<b>21,8</b>	<b>22,1</b>	<b>26,2</b>

Unitat de mesura: Milers de persones/ Unidad de medida: Miles de personas/ Unit of measurement: Thousands of people

### T 5.3.1 Taxa de temporalitat dels assalariats del sector turístic per període (%) (2014-2019)

*Tasa de temporalidad de los asalariados del sector turístico por periodo (%) (2014-2019)*

*Rate of temporary employment in the tourism sector by period (%) (2014-2019)*

	2014	2015	2016	2017	2018	2019
Trimestre 1/ Trimestre1/ Quarter 1	25,2	25,0	22,3	21,3	25,1	24,2
Trimestre 2/ Trimestre2/ Quarter 2	32,0	33,2	33,1	27,1	31,2	25,2
Trimestre 3/ Trimestre3/ Quarter 3	35,8	36,1	34,7	33,5	33,1	32,0
Trimestre 4/ Trimestre 4/ Quarter 4	27,0	26,3	29,4	32,3	25,9	26,6
<b>TOTAL</b>	<b>31,0</b>	<b>31,1</b>	<b>30,7</b>	<b>29,3</b>	<b>29,6</b>	<b>27,6</b>

La taxa de temporalitat és el quocient d'assalariats amb contractes temporals sobre el total d'assalariats/ *La tasa de temporalidad es el cociente d'asalariados con contratos temporales sobre el total de asalariados/ Rate of temporary employment is the quotient of salaried workers with temporary contracts over the total number of salaried workers*

### T 5.4.1 Nombre d'ocupats per sector d'activitat i període (2014-2019)

Número de ocupados por sector de actividad y periodo (2014-2019)

Employed people by activity sector and period (2014-2019)

SECTOR TURÍSTIC SECTOR TURÍSTICO TOURISM SECTOR	2014	2015	2016	2017	2018	2019
Trimestre 1/ Trimestre1/ Quarter 1	83,1	98,2	118,1	105,6	107,4	101,1
Trimestre 2/ Trimestre2/ Quarter 2	131,6	151,8	157,5	155,0	169,1	156,9
Trimestre 3/ Trimestre3/ Quarter 3	157,6	172,6	182,8	185,6	199,6	187,3
Trimestre 4/ Trimestre 4/ Quarter 4	116,2	133,9	132,3	131,1	136,7	140,2
<b>TOTAL</b>	<b>122,1</b>	<b>139,1</b>	<b>147,6</b>	<b>144,3</b>	<b>153,2</b>	<b>146,4</b>
SERVEIS D'ALLOTJAMENT SERVICIOS DE ALOJAMIENTO ACCOMMODATION SERVICES	2014	2015	2016	2017	2018	2019
Trimestre 1/ Trimestre1/ Quarter 1	21,6	25,6	34,1	28,5	30,8	23,4
Trimestre 2/ Trimestre2/ Quarter 2	48,4	52,2	54,1	60,5	64,6	58,7
Trimestre 3/ Trimestre3/ Quarter 3	63,2	59,8	60,6	76,0	84,6	74,3
Trimestre 4/ Trimestre 4/ Quarter 4	43,8	37,7	41,6	47,4	46,1	44,8
<b>TOTAL</b>	<b>44,2</b>	<b>43,8</b>	<b>47,6</b>	<b>53,1</b>	<b>56,5</b>	<b>50,3</b>
SERVEIS DE MENJARS I BEGUDES SERVICIOS DE ALIMENTACIÓN Y BEBIDAS FOOD & BEVERAGE SERVICES	2014	2015	2016	2017	2018	2019
Trimestre 1/ Trimestre1/ Quarter 1	27,8	39,1	44,4	36,9	41,2	39,0
Trimestre 2/ Trimestre2/ Quarter 2	43,3	55,1	54,2	52,3	55,6	46,5
Trimestre 3/ Trimestre3/ Quarter 3	48,7	65,6	61,5	60,6	63,9	56,4
Trimestre 4/ Trimestre 4/ Quarter 4	35,2	49,1	45,5	49,0	48,1	43,0
<b>TOTAL</b>	<b>38,8</b>	<b>52,2</b>	<b>51,4</b>	<b>49,7</b>	<b>52,2</b>	<b>46,2</b>
TRANSPORT DE PASSATGERS TRANSPORTE DE PASAJEROS PASSENGER TRANSPORTATION	2014	2015	2016	2017	2018	2019
Trimestre 1/ Trimestre1/ Quarter 1	15,7	14,5	17,1	16,9	11,4	13,5
Trimestre 2/ Trimestre2/ Quarter 2	19,3	18,4	25,7	20,2	19,3	23,1
Trimestre 3/ Trimestre3/ Quarter 3	21,0	18,2	34,5	21,4	18,9	26,2
Trimestre 4/ Trimestre 4/ Quarter 4	17,8	18,6	23,5	14,8	15,3	23,0
<b>TOTAL</b>	<b>18,4</b>	<b>17,4</b>	<b>25,2</b>	<b>18,3</b>	<b>16,2</b>	<b>21,4</b>
ALTRES ACTIVITATS TURÍSTIQUES OTRAS ACTIVIDADES TURÍSTICAS OTHER TOURISM ACTIVITIES	2014	2015	2016	2017	2018	2019
Trimestre 1/ Trimestre1/ Quarter 1	18,1	18,9	22,5	23,3	24,0	25,2
Trimestre 2/ Trimestre2/ Quarter 2	20,6	26,2	23,5	21,9	29,7	28,7
Trimestre 3/ Trimestre3/ Quarter 3	24,7	28,9	26,1	27,6	32,3	30,4
Trimestre 4/ Trimestre 4/ Quarter 4	19,4	28,5	21,6	19,9	27,2	29,4
<b>TOTAL</b>	<b>20,7</b>	<b>25,6</b>	<b>23,4</b>	<b>23,2</b>	<b>28,3</b>	<b>28,4</b>

### T 5.4.2 Distribució dels ocupats per sector d'activitat i període (%) (2014-2019)

Distribución de los ocupados por sector de actividad y periodo (%) (2014-2019)

Distribution of employed people by activity sector and period (%) (2014-2019)

SECTOR TURÍSTIC SECTOR TURÍSTICO TOURISM SECTOR	2014	2015	2016	2017	2018	2019
Trimestre 1/ Trimestre1/ Quarter 1	19,9	21,5	24,0	21,6	22,0	19,6
Trimestre 2/ Trimestre2/ Quarter 2	26,2	28,9	28,8	28,0	29,5	27,1
Trimestre 3/ Trimestre3/ Quarter 3	29,6	31,1	31,9	31,7	32,1	30,2
Trimestre 4/ Trimestre 4/ Quarter 4	24,3	26,7	25,9	25,2	24,6	24,6
<b>TOTAL</b>	<b>25,3</b>	<b>27,3</b>	<b>27,8</b>	<b>26,9</b>	<b>27,4</b>	<b>25,6</b>
SERVEIS D'ALLOTJAMENT SERVICIOS DE ALOJAMIENTO ACCOMMODATION SERVICES	2014	2015	2016	2017	2018	2019
Trimestre 1/ Trimestre1/ Quarter 1	5,2	5,6	6,9	5,8	6,3	4,5
Trimestre 2/ Trimestre2/ Quarter 2	9,7	9,9	9,9	10,9	11,2	10,1
Trimestre 3/ Trimestre3/ Quarter 3	11,9	10,8	10,6	13,0	13,6	12,0
Trimestre 4/ Trimestre 4/ Quarter 4	9,2	7,5	8,1	9,1	8,3	7,9
<b>TOTAL</b>	<b>9,2</b>	<b>8,6</b>	<b>9,0</b>	<b>9,9</b>	<b>10,1</b>	<b>8,8</b>
SERVEIS DE MENJARS I BEGUDES SERVICIOS DE ALIMENTACIÓN Y BEBIDAS FOOD & BEVERAGE SERVICES	2014	2015	2016	2017	2018	2019
Trimestre 1/ Trimestre1/ Quarter 1	6,6	8,6	9,0	7,5	8,4	7,6
Trimestre 2/ Trimestre2/ Quarter 2	8,6	10,5	9,9	9,4	9,7	8,0
Trimestre 3/ Trimestre3/ Quarter 3	9,1	11,8	10,8	10,4	10,3	9,1
Trimestre 4/ Trimestre 4/ Quarter 4	7,4	9,8	8,9	9,4	8,7	7,6
<b>TOTAL</b>	<b>8,0</b>	<b>10,3</b>	<b>9,7</b>	<b>9,3</b>	<b>9,3</b>	<b>8,1</b>
TRANSPORT DE PASSATGERS TRANSPORTE DE PASAJEROS PASSENGER TRANSPORTATION	2014	2015	2016	2017	2018	2019
Trimestre 1/ Trimestre1/ Quarter 1	3,7	3,2	3,5	3,5	2,3	2,6
Trimestre 2/ Trimestre2/ Quarter 2	3,8	3,5	4,7	3,7	3,4	4,0
Trimestre 3/ Trimestre3/ Quarter 3	3,9	3,3	6,0	3,7	3,0	4,2
Trimestre 4/ Trimestre 4/ Quarter 4	3,7	3,7	4,6	2,9	2,8	4,0
<b>TOTAL</b>	<b>3,8</b>	<b>3,4</b>	<b>4,8</b>	<b>3,4</b>	<b>2,9</b>	<b>3,8</b>
ALTRES ACTIVITATS TURÍSTIQUES OTRAS ACTIVIDADES TURÍSTICAS OTHER TOURISM ACTIVITIES	2014	2015	2016	2017	2018	2019
Trimestre 1/ Trimestre1/ Quarter 1	4,3	4,2	4,6	4,8	4,9	4,9
Trimestre 2/ Trimestre2/ Quarter 2	4,1	5,0	4,3	4,0	5,2	5,0
Trimestre 3/ Trimestre3/ Quarter 3	4,6	5,2	4,6	4,7	5,2	4,9
Trimestre 4/ Trimestre 4/ Quarter 4	4,1	5,7	4,2	3,8	4,9	5,2
<b>TOTAL</b>	<b>4,3</b>	<b>5,0</b>	<b>4,4</b>	<b>4,3</b>	<b>5,1</b>	<b>5,0</b>

Base poblacional 2011/ Base poblacional 2011/ 2011 population base