



# EL TURISME EN DADES

## Informe gener 2020

### SOSTENIBILITAT ECONÒMICA

1. Arribada de turistes
2. Despesa del turistes
3. Ocupació en allotjaments
4. Arribada de passatgers aeris
5. Arribada de passatgers marítims (via regular i creueristes)

### SOSTENIBILITAT AMBIENTAL

6. Demanda energètica
7. Índex pressió humana
8. Expedients en construcció i vivenda turística

### SOSTENIBILITAT SOCIAL

9. Afiliats del sector turístic
10. Aturats del sector turístic < 1 any
11. Taxa de temporalitat dels treballadors del sector turístic
12. Empreses d'alta al sector turístic

Al gener de 2020 han arribat 241.219 turistes a Illes Balears, el que suposa un descens de 25.555 turistes respecte del gener de 2019 (-9,6%). Aquesta disminució es produeix per la baixada d'arribades internacionals (-26,8%), tot i l'augment d'arribades de turistes nacionals (10%). Els mercats internacionals (43,1% del total d'arribades, amb 103.902 turistes) potser s'han descoratjat davant l'idea de visitar una destinació insular de la Mediterrània durant la borrasca Glòria.

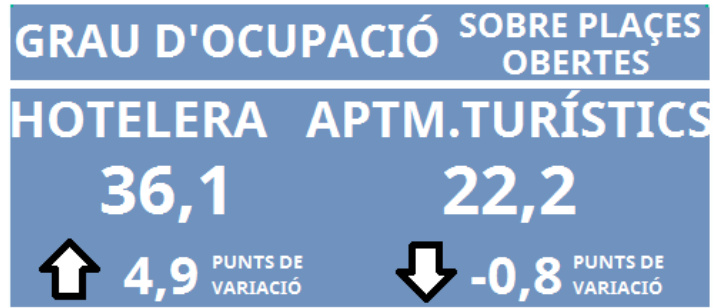
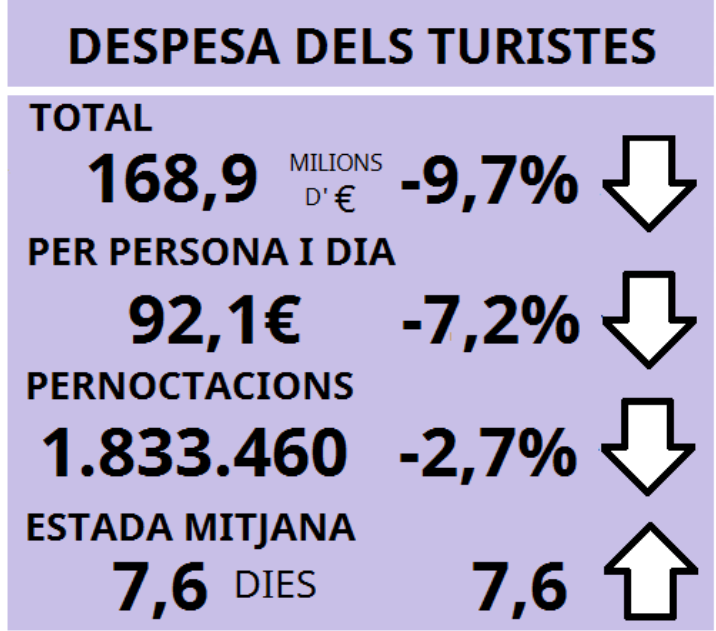
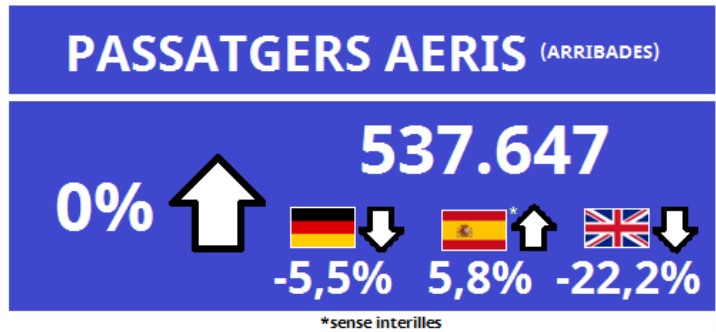
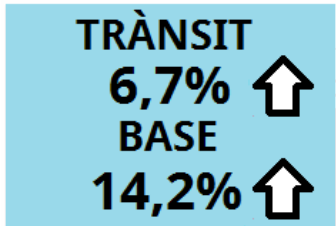
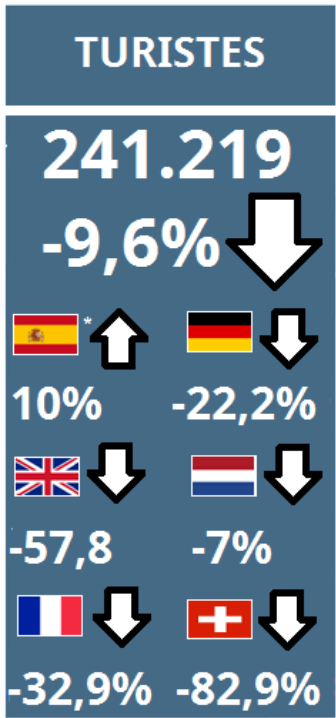
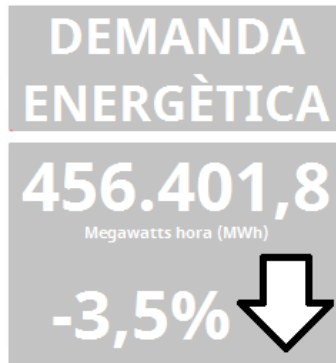
El principal mercat al gener ha sigut el nacional que, amb 137.317 turistes ha suposat el 56,9% del total d'arribades mensuals.

Quant a l'entrada de turistes per illes, al 2019 Mallorca ha rebut el 85%, les Pitiüses el 9,5% i Menorca el 5,5%.

Els turistes (nacionals i estrangers) arribats al gener de 2020 han fet una despesa de 168,9 milions d'euros, el que suposa un descens del 9,7% respecte del gener de 2019. La despesa dels turistes nacionals (61,5 milions d'euros) ha pujat un 18,5% al gener 2020 i la dels turistes internacionals (107,4 milions) ha baixat un 20,6%.

Dels 168,9 milions de despesa del gener de 2020, el 89,2% l'han realitzada turistes que han tingut Mallorca com a destinació principal, el 7,3% els turistes de les Pitiüses i el 3,5% els de Menorca.

El mes de gener, les Balears han registrat un grau d'ocupació per places a establiments hotelers del 36,1 % (4,9 punts més de variació respecte de 2019). Si observam la mateixa dada per illes, Mallorca ha presentat un grau d'ocupació per places del 38,7 % (5,7 punts més que 2019), Menorca 27,1% (6,5 punts més) i Pitiüses 21,1 % (mig punt més que l'any passat).



**DADES ILLES BALEARS**  
gener 2020

Els percentatges representen variacions interanuals si no s'indica el contrari



## 1. Arribada de turistes

Durant el mes de gener de 2020 han arribat 241.219 **turistes** a les Illes Balears, el que suposa un descens del 9,6% respecte del mateix mes de 2019. Per nacionalitats, destaquen dos augments: Espanya (10%) i Itàlia (21,5%). Crida l'atenció, com a finals de l'any passat, els forts descensos del Regne Unit (-57,8%) i Alemanya (-22,2%).

ARRIBADA DE TURISTES / GENER 2020								
	ILLES BALEARS		MALLORCA		MENORCA		EIVISSA/ FORMENTERA	
		% VAR. 20/19		% VAR. 20/19		% VAR. 20/19		% VAR. 20/19
Alemanya	54.431	↓ -22,2	53.636	↓ -22,5	...	...	794	↑ 36,5
Regne Unit	8.041	↓ -57,8	6.969	↓ -57,7	616	↓ -48,6	457	↓ -67,1
Espanya*	137.317	↑ 10,0	109.681	↑ 15,7	11.175	↑ 20,7	16.461	↓ -20,9
Itàlia	3.224	↑ 21,5	1.972	...	...	...	...	...
Països nòrdics**	4.783	↓ -37,2	4.529	↓ -40,1	...	...	...	...
França	3.264	↓ -32,9	2.587	↓ -22,7	...	...	266	↓ -82,4
Suïssa	1.715	↓ -82,9	...	...	...	...	...	...
Bèlgica	1.447	↓ -1,3	...	...	...	...	...	...
Països Baixos	3.608	↓ -7,0	...	...	...	...	...	...
Rússia	...	...	...	...	...	...	...	...
<b>Total</b>	<b>241.219</b>	<b>↓ -9,6</b>	<b>205.023</b>	<b>↓ -9,3</b>	<b>13.322</b>	<b>↑ 11,0</b>	<b>22.874</b>	<b>↓ -20,1</b>

\*Sense interilles \*\* (Dinamarca, Finlàndia, Noruega i Suècia)

(..) Dada no disponible.

(...) Dada oculta per imprecisa/baixa qualitat.

## 2. Despesa del turistes

Al gener de 2020 la **despesa total dels turistes** ha disminuït un 9,7% a les Illes Balears. També la **despesa per persona i dia** registra una davallada, anotant un -7,2%. L'**estada mitjana** (7,6 dies) puja interanualment (7,6%) i les **pernoctacions**, que arriben a 1.833.460, anoten una variació interanual negativa (-2,7%).

DESPESA DEL TURISTES / GENER 2020								
	ILLES BALEARS	% VAR. 20/19	MALLORCA	% VAR. 20/19	MENORCA	% VAR. 20/19	IBIZA/ FORMENTERA	% VAR. 20/19
total (milions d'€)	168,9	↓ -9,7	150,7	↓ -7,4	6,0	↑ 5,1	12,3	↓ -34,5
per persona (€)	700,2	↓ -0,2	734,8	↑ 2,1	449,9	↓ -5,3	536,5	↓ -18,0
per persona i dia (€)	92,1	↓ -7,2	95,2	↓ -5,6	62,3	↓ -31,8	79,4	↓ -12,0
Pernoctacions	1.833.460	↓ -2,7	1.582.640	↓ -1,9	96.237	↑ 54,1	154.583	↓ -25,6
Estada mitjana	7,6	↑ 7,6	7,7	↑ 8,2	7,2	↑ 38,9	6,8	↓ -6,9

(...) Dada no disponible. (...) Dada oculta per imprecisa/baixa qualitat.

La **despesa dels turistes** del mes de gener analitzada per les principals nacionalitats ha registrat sols les pujades d' Espanya (18,5%) i el Benelux (8,7%). Si s'analitza per **persona i dia** es registren baixades en els principals mercats.

DESPESA DEL TURISTES / GENER 2020						
	Despesa total (milions d'€)	% VAR. 20/19	Despesa per persona (€)	% VAR. 20/19	Despesa per persona i dia (€)	% VAR. 20/19
Espanya (Altres CA)	61,5	↑ 18,5	447,8	↑ 7,7	61,6	↓ -4,8
Alemanya	53,8	↓ -8,7	988,8	↑ 17,3	112,9	↓ -1,7
Resta del món	29,2	↓ -5,1	1.361,6	↓ -7,7	205,9	↑ 9,7
Regne Unit	7,2	↓ -52,9	892,0	↑ 11,7	117,1	↓ -4,9
Bèlgica, Luxemburg i Països Baixos	6,2	↑ 8,7	889,8	↑ 7,2	161,0	↑ 31,8
Suïssa	1,7	↓ -82,3	1.011,5	↑ 3,5	115,0	↓ -1,6
França	...	...	...	...	...	...
Itàlia	...	...	...	...	...	...
Països nòrdics*	...	...	...	...	...	...
Estranger	107,4	↓ -20,6	1.033,9	↑ 8,5	128,7	↑ 2,9
<b>TOTAL</b>	<b>168,9</b>	<b>↓ -9,7</b>	<b>700,2</b>	<b>↓ -0,2</b>	<b>92,1</b>	<b>↓ -7,2</b>

\*(Dinamarca, Finlàndia, Noruega i Suècia)

Si analitzem les pernoctacions per mercats del gener de 2020, detectam l'augment d'Espanya (24,4%) però també el descens del Regne Unit (-50,5%) i Alemanya (-7,2%).

### PERNOCTACIONS I ESTADA MITJANA / GENER 2020

	Pernoctacions	% VAR. 20/19	Estada mitjana	% VAR. 20/19
<b>Espanya (Altres CA)</b>	998.402	↑ 24,4	7,3	↑ 13,1
<b>Estranger</b>	835.058	↓ -22,8	8,0	↑ 5,5
Regne Unit	61.280	↓ -50,5	7,6	↑ 17,3
Alemanya	476.721	↓ -7,2	8,8	↑ 19,2
Resta del món	297.057	↓ -33,1	7,2	↓ -14,5
<b>TOTAL</b>	<b>1.833.460</b>	<b>↓ -2,7</b>	<b>7,6</b>	<b>↑ 7,6</b>

Al gener de 2020 l'**estada mitjana** puja interanualment a Mallorca (8,2%) i Menorca (38,9%) mentre les **pernoctacions** anoten una variació interanual negativa a Mallorca (-1,9%) i Eivissa-Formentera (-25,6%).

### PERNOCTACIONS I ESTADA MITJANA / GENER 2020

	Pernoctacions	% VAR. 20/19	Estada mitjana	% VAR. 20/19
<b>Mallorca</b>	1.582.640	↓ -1,9	7,7	↑ 8,2
<b>Menorca</b>	96.237	↑ 54,1	7,2	↑ 38,9
<b>Eivissa-Formentera</b>	154.583	↓ -25,6	6,8	↓ -6,9
<b>I. BALEARS</b>	<b>1.833.460</b>	<b>↓ -2,7</b>	<b>7,6</b>	<b>↑ 7,6</b>

### 3. Ocupació allotjament

Analizant les dades per illes del gener, Mallorca presenta un grau **d'ocupació per places d'hotel** del 38,7% (5,7 punts més que 2019), Menorca arriba al 27,1% i les Pitiüses anoten un 21,1%

Pel que respecta a l'**ocupació sobre places en apartaments turístics** Mallorca, anota al gener un 22,7% mentre el total de les Illes Balears es queda en el 22,2%.

#### OCUPACIÓ PER PLACES OBERTES / GENER 2020

	ILLES BALEARS	% VAR. 20/19	MALLORCA	% VAR. 20/19	MENORCA	% VAR. 20/19	EIVISSA/ FORMEN- TERA	% VAR. 20/19
Hoteleria - Places obertes estimades	19.918	↑ 5,1	16.677	↑ 2,7	942	↑ 7,5	2.300	↑ 25,9
Hoteleria - Grau d'ocupació (%)*	36,1	↑ 4,9	38,7	↑ 5,7	27,1	↑ 6,5	21,1	↑ 0,5
Hoteleria - Estada Mitjana	3,4	↑ 9,1	3,6	↑ 12,1	2,1	↓ -3,7	2,1	↓ -7,8
Apart. Tur. - Places obertes estimades	2.996	↓ -5,2	2.645	↓ -8,7	...	..	...	..
Apart. Tur. - Grau d'ocupació (%)*	22,2	↓ -0,8	22,7	↓ -0,7	...	..	...	..
Apart. Tur. - Estada mitjana	7,3	↓ -23,1	7,3	↓ -28,3	...	..	...	..
Turisme Rural - Places obertes estimades	3.337	↓ -23,7	3.066	↓ -26,2	213	↓ -5,3	...	..
Turisme Rural - Grau d'ocupació (%)*	16,3	↓ -1,3	15,7	↓ -1,7	25,0	↑ 6,9	...	..
Turisme Rural - Estada mitjana	3,0	↑ 9,1	3,3	↑ 13,8	1,8	↓ -9,4	...	..

\*Punts de variació.

(..) Dada no disponible.

(...) Dada oculta per imprecisa o baixa qualitat.



#### 4. Arribada de passatgers aeris

Durant el gener de 2020 han arribat 537.647 passatgers, el que fa que no es produeixi variació respecte del mateix mes de 2019. Per illes, el nombre total de **passatgers aèris** augmenta a Menorca (7,2%) i Eivissa (4,3%).

Espanya obté la primera posició dels mercats emissors cap a les illes, també de forma individual.

PASSATGERS AERIS (ARRIBADES) / GENER 2020								
	ILLES BALEARS	% VAR. 20/19	MALLORCA	% VAR. 20/19	MENORCA	% VAR. 20/19	EIVISSA	% VAR. 20/19
Espanya*	326.179	↑ 5,8	232.271	↑ 5,7	23.227	↑ 9,6	70.681	↑ 5,1
Alemanya	97.802	↓ -5,5	97.681	↓ -5,3	0	..	121	↓ -60,6
Regne Unit	19.947	↓ -22,2	17.178	↓ -24,8	1.009	↓ -10,9	1.760	↑ 6,4
Suïssa	7.141	↓ -7,0	7.002	↓ -7,9	2	↓ -33,3	137	↑ 87,7
Països Baixos	5.790	↑ 3,7	3.156	↑ 5,3	0	..	2.634	↑ 1,9
Àustria	5.615	↓ -32,6	5.608	↓ -32,6	0	↓ -100,0	7	..
Itàlia	4.303	↑ 13,1	4.284	↑ 13,1	1	..	18	↑ 20,0
França	3.808	↓ -15,9	3.590	↓ -16,2	6	↓ -33,3	212	↓ -9,0
Països nòrdics**	2.025	↓ -68,2	2.025	↓ -68,2	0	..	0	..
Bèlgica	1.573	↓ -18,0	1.569	↓ -18,0	0	..	4	↔ 0,0
<b>Total</b>	<b>537.647</b>	<b>↓ 0,0</b>	<b>407.562</b>	<b>↓ -1,6</b>	<b>37.992</b>	<b>↑ 7,2</b>	<b>92.093</b>	<b>↑ 4,3</b>

\*Sense interilles \*\* (Dinamarca, Finlàndia, Noruega i Suècia)

(..) Dada no disponible.



## 5. Arribada de passatgers marítims (via regular i creueristes)

Al desembre de 2019 les **arribades de passatgers marítims per via regular** als ports gestionats per Autoritat Portuària han disminuït respecte el mateix mes de 2018 (-9,8%). De forma individual, l'únic port que ha anotat un augment és Maó (un important 39,7%) i Palma. Ports IB disminueix el nombre de passatgers fins un 21,3%.

PASSATGERS MARÍTIMS (ARRIBADES) / DESEMBRE 2019			
			% VAR. 19/18
Autoritat Portuària	Palma	32.144	↓ -3,5%
	Alcúdia	7.815	↓ -42,4%
	Maó	2.847	↑ 39,7%
	Eivissa	43.034	↓ -5,9%
	La Savina	21.983	↓ -11,7%
	<b>Total</b>	<b>107.823</b>	<b>↓ -9,8%</b>
Ports IB	Ciutadella	7.092	↓ -21,3%
	Sant Antoni de Portmany	0	..
	<b>Total</b>	<b>7.092</b>	<b>↓ -21,3%</b>

(..) Dada no disponible.

Entre els mesos de gener i desembre de 2019 han augmentat les **arribades de passatgers marítims per via regular** als ports d'Autoritat Portuària fins un 4,4% respecte del mateix període de 2018. Entre els augments interanuals segueix destacant Maó amb un 19,1%. L'acumulat de Ports IB cau un 17%.

PASSATGERS MARÍTIMS (ARRIBADES) / GENER-DESEMBRE 2019			
			% VAR. 19/18
Autoritat Portuària	Palma	551.941	↑ 8,1%
	Alcúdia	253.925	↓ -5,1%
	Maó	70.709	↑ 19,1%
	Eivissa	1.447.876	↑ 8,5%
	La Savina	1.097.401	→ -0,8%
	<b>Total</b>	<b>3.421.852</b>	<b>↑ 4,4%</b>
Ports IB	Ciutadella	241.286	↑ 1,5%
	Sant Antoni de Portmany	0	↓ -100,0%
	<b>Total</b>	<b>241.286</b>	<b>↓ -17,0%</b>

(..) Dada no disponible.



Al desembre de 2019, s'han registrat 47.744 **creueristes de base** als ports d'Autoritat Portuària, anotant un increment del 21,9% interanual. Per altra banda, els **de trànsit** guanyen un 51,4% respecte del mateix mes de 2018, rebent 15.672 creueristes.

CREUERISTES / DESEMBRE 2019					
	BASE	% VAR. 19/18	TRÀNSIT	% VAR. 19/18	
Autoritat Portuària	Palma	47.744 ↑	21,9%	15.672 ↑	111,8%
	Alcúdia	0	..	0	..
	Maó	0	..	0	..
	Eivissa	0 ↓	-100,0%	0 ↓	-100,0%
	La Savina	0	..	0	..
	<b>Total</b>	<b>47.744 ↑</b>	<b>21,9%</b>	<b>15.672 ↑</b>	<b>51,4%</b>
Ports IB	Sóller	..	..	0	..
	Cala Rajada	..	..	0	..
	Andratx	..	..	0	..
	Ciutadella	..	..	0	..
	Sant Antoni de Portmany	..	..	0	..
	<b>Total</b>	<b>..</b>	<b>..</b>	<b>0</b>	<b>..</b>

(..) Dada no disponible.

Durant el 2019 els ports d'Autoritat Portuària han registrat a les Illes Balears un 14,2% més de **creueristes de base** (gairebé el 100% d'aquests arriben a Palma) mentre els **de trànsit** registren un augment del 6,7 % interanual.

CREUERISTES / GENER-DESEMBRE 2019					
	BASE	% VAR. 19/18	TRÀNSIT	% VAR. 19/18	
Autoritat Portuària	Palma	981.295 ↑	14,3%	1.236.201 ↑	3,6%
	Alcúdia	5 ↑	150,0%	668 ↓	-68,7%
	Maó	245 ↑	36,1%	43.512 ↓	-56,9%
	Eivissa	1.152 ↓	-38,1%	395.235 ↑	44,9%
	La Savina	0	..	0 ↓	-100,0%
	<b>Total</b>	<b>982.697 ↑</b>	<b>14,2%</b>	<b>1.675.616 ↑</b>	<b>6,7%</b>
Ports IB	Sóller	..	..	88 ↓	-11,1
	Cala Rajada	..	..	71 ↑	294,4
	Andratx	..	..	0 ↓	-100,0
	Ciutadella	..	..	0 ↓	-100,0
	Sant Antoni de Portmany	..	..	0 ↓	-100,0
	<b>Total</b>	<b>..</b>	<b>..</b>	<b>159 ↓</b>	<b>-99,1</b>

(..) Dada no disponible.

## 6. Demanda energètica

La **demanda d'energia elèctrica** acumulada durant el gener de 2020 ha disminuït un 3,5% interanual a les Illes Balears. Totes les illes han enregistrat davallades a nivell individual.

DEMANDA ENERGÈTICA / ANY 2020									
ILLES BALEARS	% VAR. 20/19	MALLORCA	% VAR. 20/19	MENORCA	% VAR. 20/19	EIVISSA	% VAR. 20/19	FORMEN- TERA	% VAR. 20/19
456.402	↓-3,5	352.625	↓-3,6	33.846	↓-6,1	66.271	↓-1,9	3.661	↑3,1

## 7. Índex pressió humana

El valor màxim a l'**índex de pressió humana del desembre de 2019** es registrà el dia 2 (dilluns), mentre el valor mínim fou registrat el dia 26 (dijous). L'acumulat anual és superior (1,6%) a l'any 2018.

ÍNDEX PRESSIÓ HUMANA / DESEMBRE 2019		
	ILLES BALEARS	% VAR. 19/18
<b>Acumulat anual</b>	36.434.285	↑ 1,6
<b>Màxim mensual (02/12/2019)</b>	1.194.229	↑ 3,3
<b>Mínim mensual (26/12/2019)</b>	1.155.288	↑ 2,9

2019 Avançament, 2018 Provisionals

## 8. Expedients en construcció i vivenda turística

El nombre d'**expedients tramesos en construcció i vivenda de tipus turístic** a les Illes Balears ha registrat, els primers deu mesos de 2019, una variació interanual per al conjunt de les illes negativa (-40%).

CONSTRUCCIÓ I VIVENDA TURÍSTICA* / FINS OCTUBRE 2019							
ILLES BALEARS	% VAR. 18/17	MALLORCA	% VAR. 18/17	MENORCA	% VAR. 18/17	EIVISSA/ FORMEN- TERA	% VAR. 18/17
24	↓-40,0	17	↓-37,0	3	↓-40,0	4	↓-50,0

\*Nombre d'expedients

## 9. Afiliats del sector turístic

El **nombre d'afiliats del sector turístic** ha augmentat a les Illes Balears durant el quart trimestre de 2019 fins un 1,8% interanual, arribant als 80.790. Augmenta també a totes les illes de forma individual.

AFILIATS SECTOR TURÍSTIC / 4T TRIMESTRE 2019									
ILLES BALEARS	% VAR. 19/18	MALLORCA	% VAR. 19/18	MENORCA	% VAR. 19/18	EIVISSA	% VAR. 19/18	FORMENTERA	% VAR. 19/18
80.790	↑ 1,8	65.085	↑ 1,6	4.040	↑ 1,2	10.746	↑ 3,1	633	↑ 0,3

## 10. Aturats del sector turístic < 1 any

Els aturats del **sector turístic de menys d'un any de durada** ha baixat, entre octubre i desembre de 2019, un 0,1% si es compara amb el mateix període de 2018.

ATURATS DEL SECTOR TURÍSTIC DES DE FA MENYS D' UN ANY	QUART TRIMESTRE 2019	
	ILLES BALEARS	% VAR. 19/18
Total ( Milers de persones)	20,5	↓ -0,1

## 11. Taxa de temporalitat

Al quart trimestre de 2019, la **taxa de temporalitat dels treballadors del sector turístic** (26,57%), ha augmentat fins a 0,7 punts percentuals de forma interanual.

TAXA DE TEMPORALITAT DELS ASSALARIATS DEL SECTOR TURÍSTIC	QUART TRIMESTRE 2019	
	ILLES BALEARS	VAR. 19/18
Total (Percentage)*	26,57	↑ 0,7

\*Punts de variació.

## 12. Empreses d'alta al sector turístic

El nombre d'**empreses d'alta al sector turístic** a les Balears ha arribat a les 8.074 al quart trimestre de 2019, pujant un 1,2% respecte el mateix període de 2018.

EMPRESSES D' ALTA AL SECTOR TURÍSTIC / 4T TRIMESTRE 2019									
ILLES BALEARS	% VAR. 19/18	MALLORCA	% VAR. 19/18	MENORCA	% VAR. 19/18	EIVISSA	% VAR. 19/18	FORMENTERA	% VAR. 19/18
8.074	↑ 1,2	5.993	↑ 1,0	605	↓ -0,8	1.354	↑ 2,3	121	↑ 4,3

## METODOLOGIA

Les dades incorporades corresponen a les darreres disponibles per part de cadascuna de les fonts en el moment de realitzar aquest document.

### DEMANDA TURÍSTICA

Fonts:

- Aena per a les xifres d'arribada de passatgers aeris.
- Institut Nacional d'Estadística (INE) i Institut d'Estadística de les Illes Balears (IBESTAT) a través de l'Enquesta de moviments turístics a fronteres (FRONTUR) per a les dades d'arribada de turistes, i de l'Enquesta de despesa turística (EGATUR) per a la resta de dades.
- IBESTAT per a les xifres d'arribada de passatgers marítics.

Definicions:

- Passatger aeri: persona que viatja d'una ubicació a una altra, en un aparell de locomoció aèria, sense tenir la condició de tripulant.
- Passatger marítim: qualsevol persona que realitzi un recorregut en qualsevol tipus de vaixell mercant entrat o sortit als ports, degut a qualsevol tipus de navegació (exterior o de cabotatge).
- Turista: visitant que roman almenys una nit en un allotjament col·lectiu o privat en el lloc visitat. Un visitant és una persona que es desplaça a un lloc diferent al del seu entorn habitual, per una durada inferior a dotze mesos consecutius. La finalitat principal del seu viatge no és la d'exercir una activitat remunerada en el lloc visitat, el que exclou els moviments migratoris de caràcter laboral.
- Despesa dels turistes: despesa de consum efectuat per un turista o per un tercer en nom seu durant el desplaçament i estada turística en el lloc de destinació. Des d'una perspectiva àmplia, inclou totes les despeses anteriors a la partida que siguin necessàries per preparar i realitzar el viatge, així com despeses fetes després de l'arribada que estiguin relacionades amb el viatge.
- Despesa mitjana diària dels turistes: despesa turística total dividit pel nombre de pernотacions dels turistes.
- Pernотacions dels turistes: cadascuna de les nits que un turista roman o està registrat en un establiment d'allotjament col·lectiu o en un allotjament turístic privat, encara que no és necessària la seva presència física.
- Estada mitjana dels turistes: coeficient resultant de dividir el nombre de pernотacions realitzades pels turistes pel nombre de turistes.

### SOCIAL

Fonts:

- IBESTAT
- Institut Nacional d'Estadística (INE)

Definicions:

- Índex de Preus de Consum (IPC): mesura estadística de l'evolució dels preus dels béns i serveis que consumeix la població resident en habitatges familiars.
- Enquesta de Població Activa (EPA): investigació contínua i de periodicitat trimestral adreçada a les famílies, realitzada per l'INE des de 1964. La seva finalitat principal és obtenir dades de la força de treball i de les seves diverses categories (ocupats, aturats), així com de la població aliena al mercat laboral (inactius). La mostra inicial és de 65.000 famílies al trimestre, quedant reduïda en la pràctica a aproximadament 60.000 famílies entrevistades de manera efectiva que equivalen a unes 180.000 persones.

- Afiliats: l'afiliació al Sistema de la Seguretat Social és obligatòria per a totes les persones incloses en el camp d'aplicació de la Seguretat Social i única per a tota la vida del treballador i per a tot el Sistema, sense perjudici de les baixes, altes i altres variacions que amb posterioritat a l'afiliació es puguin produir.

És a dir, el treballador és afiliat quan comença la seva vida laboral i és donat d'alta en algun dels règims del Sistema de la Seguretat Social; si cessa en la seva activitat, serà donat de baixa però seguirà afiliat en situació de baixa laboral. Si es reprèn la seva activitat es produirà una alta, però no haurà d'afiliar-se novament, ja que, com s'ha indicat, l'afiliació és única per a tota la vida del treballador.

## **INDÚSTRIA**

Fonts:

- Institut d'Estadística de les Illes Balears (IBESTAT), a partir de dades de l'Institut Nacional d'Estadística (INE), per a les xifres d'ocupació en establiments hotelers, apartaments turístics i turisme rural.

. Definicions:

- Grau d'ocupació per places: percentatge que expressa la relació entre el total de les pernoctacions i el producte de les places pels dies a què es refereixen les pernoctacions més els llits supletoris utilitzats.

- Establiment hotelier: unitat productora de serveis d'allotjament hotelier (hotel, hotel apartament, motel, hostel, pensió, fonda, casa d'hostes) situada en un mateix emplaçament geogràfic i en la qual treballa una persona o més a compte de la mateixa empresa .

- Establiment d'apartaments turístics: tota unitat productora que té com a activitat exclusiva o principal la d'allotjament de turistes, distribuïts en unitats moblades (apartaments, xalets, viles, bungalows ...).

- Allotjaments de turisme rural: establiments o habitatges destinats a l'allotjament turístic mitjançant un preu, amb altres serveis complementaris o sense. Solen presentar unes característiques determinades: estar situats en el medi rural, ser edificacions amb tipologia arquitectònica pròpia de la zona o estar situats en finques que mantenen actives explotacions agropecuàries (agroturisme) i oferir un límit de places i habitacions per a l'allotjament d'hostes, a més de reunir certs requisits d'infraestructura i dotacions bàsiques. Poden adoptar la modalitat d'ús complet (contractació íntegra de l'immoble per a ús exclusiu del contractant), la modalitat d'ús compartit (contractació individualitzada d'habitacions dins del propi habitatge familiar) o ambdues modalitats.

## **AMBIENTALS**

Fonts:

- Institut d'Estadística de les Illes Balears (IBESTAT)

Definicions:

- Indicador de pressió humana (IPH): aquest indicador mesura diàriament la càrrega demogràfica que suporta cada illa a les Illes Balears.