



EL TURISME EN DADES

Informe novembre 2019

SOSTENIBILITAT ECONÒMICA

1. Arribada de turistes
2. Despesa del turistes
3. Ocupació en allotjaments
4. Arribada de passatgers aeris
5. Arribada de passatgers marítims (via regular i creueristes)

SOSTENIBILITAT AMBIENTAL

6. Demanda energètica
7. Índex pressió humana
8. Expedients en construcció i vivenda turística

SOSTENIBILITAT SOCIAL

9. Afiliats del sector turístic
10. Aturats del sector turístic < 1 any
11. Taxa de temporalitat dels treballadors del sector turístic
12. Empreses d'alta al sector turístic

De gener a novembre de 2019 han arribat 16.211.493 turistes a Illes Balears, el que suposa una lleugera disminució respecte de 2018 (-0,3%). L'arribada dels turistes internacionals (83,6% del total amb 13.555.994 turistes) presenta una baixada del -0,8% respecte dels onze primers mesos de 2018. Les entrades de turistes nacionals (16,4% del total amb 2.655.499 turistes) han augmentat un 2,2% al gener-novembre de 2019.

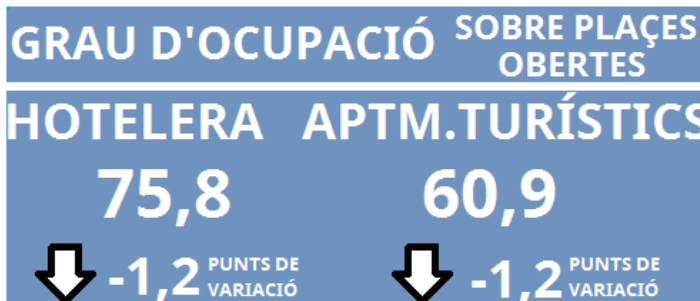
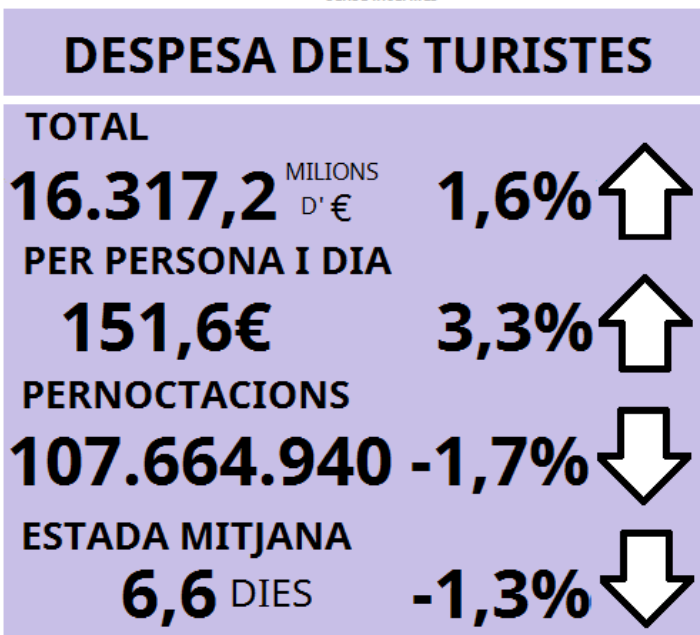
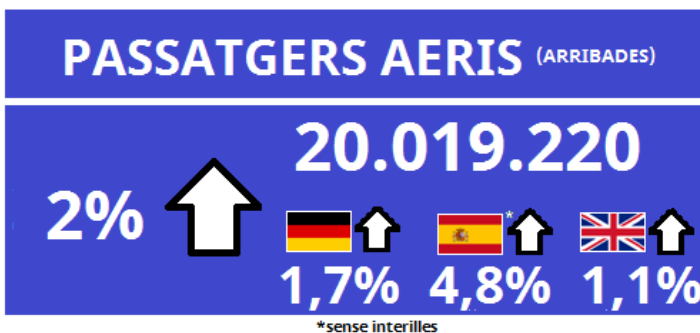

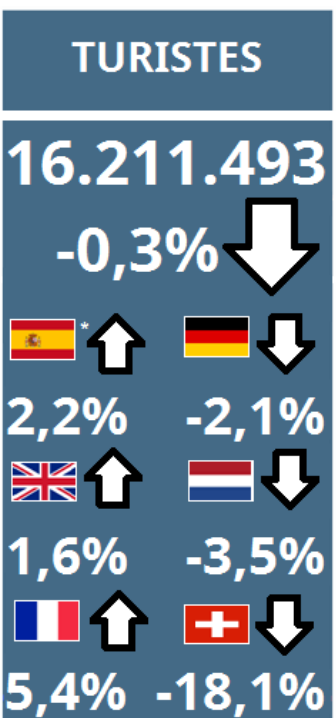
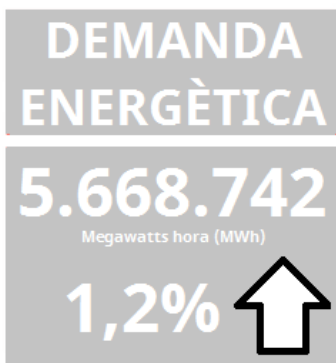
El mercat alemany continua sent el primer mercat en nombre de turistes arribats al gener-novembre, amb un pes del 27,6% sobre el total d'entrades (amb 4.470.535 turistes i una disminució del -2,1% respecte dels onze primers mesos de 2018).

Quant a l'entrada de turistes per illes, de gener a novembre Mallorca ha rebut el 72%, les Pitiüses el 19,2% i Menorca el 8,8%.

Els turistes (nacionals i estrangers) arribats de gener a novembre de 2019 han fet una despesa de 16.317,2 milions d'euros, el que suposa un increment de l'1,6% respecte del mateix període de 2018. De gener a novembre, la despesa dels turistes nacionals (1.582,8 milions d'euros) ha pujat un 6,5% i la dels turistes internacionals (14.734,4 milions) ho ha fet un 1,1%.

Dels 16.317,2 milions de despesa d'aquests onze primers mesos, el 72,8% correspon a la realitzada per turistes que han tingut Mallorca com a destinació principal, el 18,8% a la dels turistes de les Pitiüses i el 8,4% a la dels de Menorca.

El mes de novembre, les Balears han anotat un grau d'ocupació per places a establiments hotelers del 44,7 % (0,2 punts més de variació respecte de 2018). Si observam la mateixa dada per illes, Mallorca presenta un grau d'ocupació per places del 46,4 % (0,4 punts més que 2018), Menorca 34,0 % i Pitiüses 33,7 %.



DADES ILLES BALEARS
acumulat fins novembre

Els percentatges representen variacions interanuals si no s'indica el contrari



1. Arribada de turistes

Durant el mes de novembre de 2019 han arribat prop de 300.000 **turistes** a les Illes Balears, el que suposa un descens del 2,9% respecte del mateix mes de 2018. Per nacionalitats, destaquen dos augments: Alemanya (12,8%) i França (35,4%). Crida l'atenció el descens del Regne Unit (-50,8%).

ARRIBADA DE TURISTES / NOVENBRE 2019								
	ILLES BALEARS	% VAR. 19/18	MALLORCA	% VAR. 19/18	MENORCA	% VAR. 19/18	EIVISSA/ FORMENTERA	% VAR. 19/18
Espanya*	115.797	↓ -3,2	84.755	↓ -3,7	10.906	↓ -6,9	20.135	↑ 1,2
Alemanya	108.999	↑ 12,8	106.855	↑ 13,4	2.144	↑ 11,1
Regne Unit	15.393	↓ -50,8	13.723	↓ -49,0	1.009	↓ -37,6	661	↓ -76,2
França	8.539	↑ 35,4	6.030	↑ 9,1	2.317	↑ 223,8
Països nòrdics**	7.139	↓ -11,5	6.863	↓ -13,8
Suïssa	5.846	↓ -21,7
Itàlia	5.516	↓ -30,6	3.809	↓ -40,2	1.707	↑ 28,1
Països Baixos	5.443	↓ -1,1
Bèlgica	2.006	↓ -7,1
Rússia	716	↓ -1,9
Total	298.630	↓ -2,9	253.780	↓ -3,3	14.128	↓ -1,2	30.723	↓ -0,7

*Sense interilles ** (Dinamarca, Finlàndia, Noruega i Suècia)

(...) Dada no disponible.

(...) Dada oculta per imprecisa/baixa qualitat.

Entre gener i novembre de 2019, l'**arribada dels turistes** ha disminuït un 0,3% respecte del mateix període de 2018, situant-se en 16.211.493. Entre els principals mercats, el nacional registra un creixement del 2,2% i el britànic un 1,6%. La dada dels turistes alemanys continua instal·lada en el signe negatiu (-2,1%). Entre els principals mercats, els turistes francesos són els que conserven el creixement més gran amb un 5,4% interanual.

ARRIBADA DE TURISTES / GENER-NOVENBRE 2019								
	ILLES BALEARS	% VAR. 19/18	MALLORCA	% VAR. 19/18	MENORCA	% VAR. 19/18	EIVISSA/ FORMENTERA	% VAR. 19/18
Alemanya	4.470.535	↓ -2,1	4.114.503	↓ -2,2	74.366	↓ -2,9	281.666	↓ -0,2
Regne Unit	3.730.075	↑ 1,6	2.412.965	↑ 3,1	482.019	↓ -3,3	835.091	↑ 0,5
Espanya*	2.655.499	↑ 2,2	1.513.927	↑ 5,5	529.471	↑ 2,7	612.100	↓ -5,5
Països nòrdics**	775.769	↓ -19,9	725.904	↓ -21,1	21.900	↓ -11,8	27.966	↑ 18,1
França	749.401	↑ 5,4	505.204	↑ 9,3	94.978	↑ 19,3	149.220	↓ -11,7
Itàlia	721.550	↓ -3,6	213.052	↑ 3,8	108.220	↓ -6,0	400.278	↓ -6,5
Països Baixos	661.658	↓ -3,5
Suïssa	466.283	↓ -18,1
Bèlgica	255.328	↓ -1,6
Rússia	119.677	↑ 217,1
Total	16.211.493	↓ -0,3	11.671.873	↓ -0,2	1.425.229	↑ 0,4	3.114.390	↓ -1,2

*Sense interilles ** (Dinamarca, Finlàndia, Noruega i Suècia)

(...) Dada no disponible.

(...) Dada oculta per imprecisa/baixa qualitat.



2. Despesa del turistes

Al novembre de 2019 la **despesa total dels turistes** ha disminuït un 0,2% a les Illes Balears. En canvi, **despesa per persona i dia** registra una pujada, anotant un 9,7%. L'**estada mitjana** (6,7 dies) i les **pernoctacions** anoten, aquest cop, variacions interanuals negatius (-6,3% i -9% respectivament).

DESPESA DEL TURISTES / NOVEMBRE 2019								
	ILLES BALEARS	% VAR. 19/18	MALLORCA	% VAR. 19/18	MENORCA	% VAR. 19/18	IBIZA/ FORMENTERA	% VAR. 19/18
total (milions d'€)	234,3	↓ -0,2	209,5	↑ 0,1	7,0	↓ -24,6	17,8	↑ 10,3
per persona (€)	784,7	↑ 2,9	825,7	↑ 3,5	494,5	↓ -23,7	580,1	↑ 11,1
per persona i dia (€)	116,5	↑ 9,7	120,2	↑ 8,5	91,7	↑ 21,6	92,7	↑ 13,7
Pernoctacions	2.012.223,0	↓ -9,0	1.743.848	↓ -7,8	76.161	↓ -38,0	192.215	↓ -3,0
Estada mitjana	6,7	↓ -6,3	6,9	↓ -4,6	5,4	↓ -37,2	6,3	↓ -2,3

(...) Dada no disponible. (...) Dada oculta per imprecisa/baixa qualitat.

La **despesa dels turistes** del mes de novembre analitzada per les principals nacionalitats ha registrat pujades a Alemanya, Itàlia i França. També augmenta l'agrupació de la resta de països que no surten al quadre de forma individual (10%).

DESPESA DEL TURISTES / NOVEMBRE 2019						
	Despesa total (milions d'€)		Despesa per persona (€)		Despesa per persona i dia (€)	
		% VAR. 19/18		% VAR. 19/18		% VAR. 19/18
Alemanya	108,6	↑ 14,8	996,6	↑ 1,8	135,3	↑ 20,8
Espanya (Altres CA)	46,2	↓ -9,9	399,3	↓ -7,0	85,1	↑ 12,3
Resta del món	30,6	↑ 10,0	1.286,9	↓ -1,1	140,2	↑ 3,9
Regne Unit	14,2	↓ -45,0	923,9	↑ 11,8	93,6	↓ -22,5
Itàlia	8,2	↑ 31,3	1.480,8	↑ 89,0	76,7	↓ -21,1
Països nòrdics*	7,9	↓ -4,2	1.108,0	↑ 8,3	173,3	↓ -0,1
Bèlgica, Luxemburg i Països Baixos	7,1	↓ -9,4	931,9	↑ 6,0	122,4	↓ -29,2
França	7,0	↑ 28,8	814,6	↓ -4,9	116,4	↑ 24,2
Suïssa
Estranger	188,1	↑ 2,6	1.028,8	↑ 5,5	128,1	↑ 7,1
TOTAL	234,3	↓ -0,2	784,7	↑ 2,9	116,5	↑ 9,7

* (Dinamarca, Finlàndia, Noruega i Suècia)



En el període acumulat gener-novembre de 2019 la **despesa total dels turistes** ha augmentat a les Illes Balears fins a l'1,6% així com a la illa de Mallorca (2,7%). També puja la **despesa per persona i dia** (3,3%) i, en canvi, les **pernoctacions** (-1,7%) i l'**estada mitjana** (-1,3%) anoten variacions negatives.

DESPESA DEL TURISTES / GENER-NOVEMBRE 2019									
	ILLES BALEARS	% VAR. 19/18	MALLORCA	% VAR. 19/18	MENORCA	% VAR. 19/18	IBIZA/ FORMENTERA	% VAR. 19/18	
total (milions d'€)	16.317,2	↑ 1,6	11.876,5	↑ 2,7	1.367,9	↓ -1,1	3.072,9	↓ -1,1	
per persona (€)	1.006,5	↑ 2,0	1.017,5	↑ 2,9	959,7	↓ -1,5	986,7	↑ 0,1	
per persona i dia (€)	151,6	↑ 3,3	150,6	↑ 3,4	134,4	↑ 3,4	165,0	↑ 3,2	
Pernoctacions	107.664.940	↓ -1,7	78.857.575	↓ -0,7	10.180.101	↓ -4,4	18.627.264	↓ -4,2	
Estada mitjana	6,6	↓ -1,3	6,8	↓ -0,5	7,1	↓ -4,7	6,0	↓ -3,0	

(..) Dada no disponible. (...) Dada oculta per imprecisa/baixa qualitat.

La **despesa dels turistes** durant el període transcorregut entre gener i novembre de 2019, segmentada per les principals nacionalitats, registra la pujada del mercat nacional (6,5%), dels britànics (5,4%) i una baixada dels alemanys del 1,5%. França acumula un 9,4% interanual mentre Itàlia i Suïssa segueixen en registres negatius.

DESPESA DEL TURISTES / GENER-NOVEMBRE 2019						
	Despesa total (milions d'€)	% VAR. 19/18	Despesa per persona (€)	% VAR. 19/18	Despesa per persona i dia (€)	% VAR. 19/18
Alemanya	4.551,8	↓ -1,5	1.018,2	↑ 0,6	151,7	↑ 5,1
Regne Unit	3.841,5	↑ 5,4	1.029,9	↑ 3,7	155,4	↑ 4,9
Resta del món	2.347,6	↑ 13,2	1.395,4	↓ -2,0	212,4	↓ -2,6
Espanya (Altres CA)	1.582,8	↑ 6,5	596,1	↑ 4,2	94,2	↑ 3,4
Bèlgica, Luxemburg i Països Baixos	1.079,6	↑ 0,6	1.124,7	↑ 2,9	168,8	↓ -0,3
Països nòrdics*	945,3	↓ -18,8	1.218,5	↑ 1,3	168,3	↑ 1,9
França	772,3	↑ 9,4	1.030,6	↑ 3,8	147,9	↑ 3,0
Itàlia	684,9	↓ -4,6	949,2	↓ -1,0	152,6	↑ 7,1
Suïssa	511,4	↓ -10,6	1.096,7	↑ 9,1	151,9	↓ -1,2
Estranger	14.734,4	↑ 1,1	1.086,9	↑ 2,0	162,2	↑ 3,7
TOTAL	16.317,2	↑ 1,6	1.006,5	↑ 2,0	151,6	↑ 3,3

*(Dinamarca, Finlàndia, Noruega i Suècia) (..) Dada no disponible. (...) Dada oculta per imprecisa/baixa qualitat.

3. Ocupació allotjament

Analizant les dades per illes, Mallorca presenta un grau **d'ocupació per places d'hotel** del 46,4% (0,4 punts més que 2018), Menorca arriba al 34 i les Pitiüses anoten un 33,7%.

Pel que respecta a l'**ocupació sobre places en apartaments turístics** Mallorca, anota al setembre un 36,6% mentre el total de les Illes Balears es queda en el 34,8%.

OCUPACIÓ PER PLACES OBERTES / NOVEMBRE 2019

	ILLES BALEARS	% VAR. 19/18	MALLORCA	% VAR. 19/18	MENORCA	% VAR. 19/18	EIVISSA/ FORMEN- TERA	% VAR. 19/18
Hoteleria - Places obertes estimades	30.334	↑ 5,7	26.310	↑ 5,8	1.197	..	2.827	..
Hoteleria - Grau d'ocupació (%)*	44,7	↑ 0,2	46,4	↑ 0,4	34,0	..	33,7	..
Hoteleria - Estada Mitjana	3,1	↓ -15,9	3,3	↓ -12,4	2,0	..	2,4	..
Apart. Tur. - Places obertes estimades	3.803	↑ 1,3	3.245	↓ -4,5
Apart. Tur. - Grau d'ocupació (%)*	34,8	↑ 1,2	36,6	↑ 1,2
Apart. Tur. - Estada mitjana	4,8	↓ -29,8	4,8	↓ -31,9
Turisme Rural - Places obertes estimades	3.636	↑ 11,0	3.255	↑ 9,8	290	↑ 16,9
Turisme Rural - Grau d'ocupació (%)*	25,1	↑ 3,6	24,6	↑ 3,0	31,5	↑ 11,9
Turisme Rural - Estada mitjana	3,1	↑ 16,4	3,5	↑ 23,7	1,8	↑ 2,3

*Punts de variació.

(..) Dada no disponible.

(...) Dada oculta per imprecisa o baixa qualitat.

En l'acumulat de 2019 fins novembre, les Illes Balears han anotat un **grau d'ocupació per places a establiments hotelers** del 75,8%, registrant 1,2 punts menys. Són els mateixos que disminueix **el grau d'apartaments turístics** quedant-se en un 60,9%.

OCUPACIÓ PER PLACES OBERTES / ACUMULAT 2019

	ILLES BALEARS	% VAR. 19/18	MALLORCA	% VAR. 19/18	MENORCA	% VAR. 19/18	EIVISSA/ FORMEN- TERA	% VAR. 19/18
Hoteleria - Grau d'ocupació (%)*	75,8	↓ -1,2	75,8	↓ -1,4	70,8	↑ 0,3	78,1	↓ -1,3
Apart. Tur. - Grau d'ocupació (%)*	60,9	↓ -1,2	63,4	↓ -2,1	55,7	↑ 0,8	59,8	↓ -0,5

*Punts de variació.

(..) Dada no disponible. (...) Dada oculta per imprecisa o baixa qualitat.



4. Arribada de passatgers aeris

Durant el novembre de 2019 han arribat 592.513 passatgers, anotant un descens interanual del 0,4% respecte del mateix mes de 2018. Per illes, el nombre total de **passatgers aèris** augmenta a Menorca (5,4%) i Eivissa (1,3%).

Espanya obté la primera posició dels mercats emissors cap a les illes, també de forma individual.

PASSATGERS AERIS (ARRIBADES) / NOVEMBRE 2019								
	ILLES BALEARS	% VAR. 19/18	MALLORCA	% VAR. 19/18	MENORCA	% VAR. 19/18	EIVISSA	% VAR. 19/18
Espanya*	321.112	↑ 3,9	229.329	↑ 4,5	22.923	↑ 5,0	68.860	↑ 1,8
Alemanya	120.304	↓ -7,9	119.709	↓ -7,5	0	..	595	↓ -53,3
Regne Unit	33.120	↑ 7,3	29.637	↑ 6,5	1.116	↑ 0,5	2.367	↑ 23,6
Suïssa	9.740	↑ 0,3	9.258	↓ -2,8	3	↓ -66,7	479	↑ 180,1
Països nòrdics**	7.285	↓ -46,4	7.282	↓ -45,7	0	..	3	↓ -98,4
França	6.300	↓ -9,4	5.288	↑ 0,1	27	↓ -3,6	985	↓ -39,9
Àustria	6.300	↓ -27,5	6.300	↓ -27,5	0	..	0	↓ -100,0
Països Baixos	6.131	↓ -1,9	2.938	↓ -0,9	0	..	3.193	↓ -2,9
Itàlia	4.801	↑ 13,3	4.790	↑ 16,2	0	..	11	↓ -90,6
Bèlgica	1.286	↓ -19,2	1.284	↓ -18,8	0	..	2	↓ -80,0
Total	592.513	↓ -0,4	456.046	↓ -1,2	40.167	↑ 5,4	96.300	↑ 1,3

*Sense interilles ** (Dinamarca, Finlàndia, Noruega i Suècia)

(..) Dada no disponible.

L'acumulat del període gener-novembre de 2019 és un 2% superior que el mateix període de 2018. Els tres grans mercats continuen presentant percentatges positius: Espanya registra un 4,8%, Alemanya un 1,7% i Regne Unit un 1,1%.

Pel que fa a les dades per illes totes continuen anotant variacions interanuals positives: Mallorca un 2,5%, Menorca un 1,4% i Eivissa un 0,6%.

PASSATGERS AERIS (ARRIBADES) / GENER-NOVEMBRE 2019								
Alemanya	5.253.825	↑ 1,7	4.861.193	↑ 1,9	77.946	↑ 6,5	314.686	↓ -1,7
Regne Unit	4.228.398	↑ 1,1	2.765.209	↑ 3,1	502.283	↓ -3,8	960.906	↓ -1,7
Espanya**	5.001.234	↑ 4,8	3.018.111	↑ 7,0	668.139	↑ 3,4	1.314.984	↑ 0,8
Itàlia	790.005	↑ 1,2	252.070	↑ 10,7	104.821	↑ 2,3	433.114	↓ -3,9
Països nòrdics*	751.943	↓ -19,3	733.791	↓ -18,7	13.648	↓ -44,2	4.504	↓ -3,5
França	661.088	↑ 7,1	443.190	↑ 4,1	60.644	↑ 10,9	157.254	↑ 14,8
Suïssa	579.394	↓ -1,0	482.348	↓ -1,7	22.690	↑ 23,2	74.356	↓ -2,1
Països Baixos	567.354	↓ -0,6	275.851	↑ 2,3	15.082	↓ -5,1	276.421	↓ -3,2
Bèlgica	219.717	↑ 1,1	159.378	↑ 3,0	3.881	↓ -41,4	56.458	↑ 0,6
Àustria	351.690	↑ 14,4	310.114	↑ 12,1	3.801	↓ -23,5	37.775	↑ 46,6
Total	20.019.220	↑ 2,0	14.361.643	↑ 2,5	1.694.683	↑ 1,4	3.962.894	↑ 0,6

*Sense interilles ** (Dinamarca, Finlàndia, Noruega i Suècia)

(..) Dada no disponible.



5. Arribada de passatgers marítims (via regular i creueristes)

A l'octubre de 2019 les **arribades de passatgers marítims per via regular** als ports gestionats per Autoritat Portuària han crescut respecte el mateix mes de 2018 fins un 2,3%. De forma individual, els ports que han obtingut augments són Eivissa, Palma i La Savina. Ports IB disminueix el nombre de passatgers en un 1,9%.

PASSATGERS MARÍTIMS (ARRIBADES) / OCTUBRE 2019			
			% VAR. 19/18
Autoritat Portuària	Palma	37.613	↑ 2,9%
	Alcúdia	19.971	↓ -14,9%
	Maó	2.120	↓ -4,7%
	Eivissa	106.618	↑ 4,5%
	La Savina	76.588	↑ 4,6%
	Total	242.910	↑ 2,3%
Ports IB	Ciutadella	14.939	↓ -1,9%
	Sant Antoni de Portmany	0	..
	Total	14.939	↓ -1,9%

(..) Dada no disponible.

Entre els mesos de gener i octubre de 2019 han augmentat les **arribades de passatgers marítims per via regular** als ports d'Autoritat Portuària fins un 5,6% respecte del mateix període de 2018. Entre els augments interanuals destaca Maó amb un 17,9%. L'acumulat de Ports IB cau un 17,1%.

PASSATGERS MARÍTIMS (ARRIBADES) / GENER-OCTUBRE 2019			
			% VAR. 19/18
Autoritat Portuària	Palma	490.694	↑ 9,1%
	Alcúdia	236.887	↓ -1,6%
	Maó	66.038	↑ 17,9%
	Eivissa	1.360.349	↑ 9,8%
	La Savina	1.052.167	→ 0,2%
	Total	3.206.135	↑ 5,6%
Ports IB	Ciutadella	225.871	↑ 2,9%
	Sant Antoni de Portmany	0	↓ -100,0%
	Total	225.871	↓ -17,1%

(..) Dada no disponible.



A l'octubre de 2019, s'han registrat 148.585 **creueristes de base** als ports d'Autoritat Portuària, anotant un increment del 24,4% interanual. Per altra banda, els **de trànsit** augmenten un 1,3% respecte del mateix mes de 2018, arribant als 177.692 creueristes.

CREUERISTES / OCTUBRE 2019					
	BASE	% VAR. 19/18	TRÀNSIT	% VAR. 19/18	
Autoritat Portuària	Palma	148.441 ↑	24,5%	130.897 ↓	-8,2%
	Alcúdia	0	..	0	..
	Maó	21 ↓	-38,2%	7.999 ↓	-55,9%
	Eivissa	123 ↑	30,9%	38.796 ↑	166,1%
	La Savina	0	..	0	..
	Total	148.585 ↑	24,4%	177.692 ↑	1,3%
Ports IB	Sóller	0	..
	Cala Rajada	0 ↓	-100,0
	Andratx	0	..
	Ciutadella	0	..
	Sant Antoni de Portmany	0	..
	Total	0 ↓	-100,0

(..) Dada no disponible.

Durant els deu primers mesos de 2019 els ports d'Autoritat Portuària han registrat a les Illes Balears un 13,8% més de **creueristes de base** (gairebé el 100% d'aquests arriben a Palma) mentre els **de trànsit** registren un augment del 7 % interanual.

CREUERISTES / GENER-OCTUBRE 2019					
	BASE	% VAR. 19/18	TRÀNSIT	% VAR. 19/18	
Autoritat Portuària	Palma	891.346 ↑	13,9%	1.165.715 ↑	4,0%
	Alcúdia	5 ↑	150,0%	668 ↓	-68,7%
	Maó	73 ↓	-57,1%	40.602 ↓	-59,4%
	Eivissa	1.128 ↓	-38,8%	388.869 ↑	45,3%
	La Savina	0	..	0 ↓	-100,0%
	Total	892.552 ↑	13,8%	1.595.854 ↑	7,0%
Ports IB	Sóller	88 ↓	-11,1
	Cala Rajada	71 ↑	294,4
	Andratx	0 ↓	-100,0
	Ciutadella	0 ↓	-100,0
	Sant Antoni de Portmany	0 ↓	-100,0
	Total	159 ↓	-99,1

(..) Dada no disponible.

6. Demanda energètica

La **demanda d'energia elèctrica** acumulada fins al novembre de 2019 ha augmentat un 1,2% interanual a les Illes Balears. Totes les illes han enregistrat pujades a nivell individual.

DEMANDA ENERGÈTICA / FINS NOVEMBRE 2019									
ILLES BALEARS	% VAR. 19/18	MALLORCA	% VAR. 19/18	MENORCA	% VAR. 19/18	EIVISSA	% VAR. 19/18	FORMEN- TERA	% VAR. 19/18
5.668.742	↑1,2	4.278.022	↑1,2	457.679	↑1,0	872.340	↑1,2	60.702	↑2,8

7. Índex pressió humana

El valor màxim a l'**índex de pressió humana del setembre de 2019** es registrà el dia 2 (dilluns), mentre el valor mínim fou registrat el dia 30 (dilluns). L'acumulat mensual és superior (3%) al mateix període de 2018.

ÍNDEX PRESSIÓ HUMANA / SETEMBRE 2019		
	ILLES BALEARS	% VAR. 19/18
Acumulat anual	54.193.030	↑ 3,0
Màxim mensual (02/09/2019)	1.870.717	↑ 2,9
Mínim mensual (30/09/2019)	1.718.861	↑ 3,5

2019 Avançament, 2018 Provisionals

8. Expedients en construcció i vivenda turística

El nombre d'**expedients tramesos en construcció i vivenda de tipus turístic** a les Illes Balears ha registrat, els primer nou mesos de 2019, una variació interanual per al conjunt de les illes negativa (-14,3%).

CONSTRUCCIÓ I VIVENDA TURÍSTICA* / FINS SETEMBRE 2019							
ILLES BALEARS	% VAR. 18/17	MALLORCA	% VAR. 18/17	MENORCA	% VAR. 18/17	EIVISSA/ FORMEN- TERA	% VAR. 18/17
18	↓-14,3	12	↓-29,4	3	↑50,0	3	↑50,0

*Nombre d'expedients

9. Afiliats del sector turístic

El **nombre d'afiliats del sector turístic** ha disminuït a les Illes Balears durant el tercer trimestre de 2019 fins un 1,8% interanual, arribant als 190.147. La única illa en la que augmenta és Eivissa (0,5%).

AFILIATS SECTOR TURÍSTIC / 3R TRIMESTRE 2019									
ILLES BALEARS	% VAR. 19/18	MALLORCA	% VAR. 19/18	MENORCA	% VAR. 19/18	EIVISSA	% VAR. 19/18	FORMENTERA	% VAR. 19/18
190.147	↓ -1,8	137.921	↓ -1,9	10.706	↓ -6,1	37.985	↑ 0,5	3.182	↓ -6,0

10. Aturats del sector turístic < 1 any

Els aturats del **sector turístic de menys d'un any de durada** ha pujat, entre juliol i setembre de 2019, un 0,6% si es compara amb el mateix període de 2018.

ATURATS DEL SECTOR TURÍSTIC DE MENYS D' UN ANY	TERCER TRIMESTRE 2019	
	ILLES BALEARS	% VAR. 19/18
Total (Milers de persones)	7,7	↑ 0,6

11. Taxa de temporalitat

Al tercer trimestre de 2019, la **taxa de temporalitat dels treballadors del sector turístic** (31,96%), ha disminuït fins a 6 punts percentuals de forma interanual.

TAXA DE TEMPORALITAT DELS ASSALARIATS DEL SECTOR TURÍSTIC	TERCER TRIMESTRE 2019	
	ILLES BALEARS	VAR. 19/18
Total (Percentage)*	31,96	↓ -6,0

*Punts de variació.

12. Empreses d'alta al sector turístic

El nombre d'**empreses d'alta al sector turístic** a les Balears ha arribat a les 12.695 al tercer trimestre de 2019, disminuint un 1,9% respecte el mateix trimestre de 2018.

EMPRESSES D' ALTA AL SECTOR TURÍSTIC / 3R TRIMESTRE 2019									
ILLES BALEARS	% VAR. 19/18	MALLORCA	% VAR. 19/18	MENORCA	% VAR. 19/18	EIVISSA	% VAR. 19/18	FORMENTERA	% VAR. 19/18
12.695	↓ -1,9	8.613	↓ -1,2	1.097	↓ -2,5	2.642	↓ -3,5	342	↓ -2,6

METODOLOGIA

Les dades incorporades corresponen a les darreres disponibles per part de cadascuna de les fonts en el moment de realitzar aquest document.

DEMANDA TURÍSTICA

Fonts:

- Aena per a les xifres d'arribada de passatgers aeris.
- Institut Nacional d'Estadística (INE) i Institut d'Estadística de les Illes Balears (IBESTAT) a través de l'Enquesta de moviments turístics a fronteres (FRONTUR) per a les dades d'arribada de turistes, i de l'Enquesta de despesa turística (EGATUR) per a la resta de dades.
- IBESTAT per a les xifres d'arribada de passatgers marítics.

Definicions:

- Passatger aeri: persona que viatja d'una ubicació a una altra, en un aparell de locomoció aèria, sense tenir la condició de tripulant.
- Passatger marítim: qualsevol persona que realitzi un recorregut en qualsevol tipus de vaixell mercant entrat o sortit als ports, degut a qualsevol tipus de navegació (exterior o de cabotatge).
- Turista: visitant que roman almenys una nit en un allotjament col·lectiu o privat en el lloc visitat. Un visitant és una persona que es desplaça a un lloc diferent al del seu entorn habitual, per una durada inferior a dotze mesos consecutius. La finalitat principal del seu viatge no és la d'exercir una activitat remunerada en el lloc visitat, el que exclou els moviments migratoris de caràcter laboral.
- Despesa dels turistes: despesa de consum efectuat per un turista o per un tercer en nom seu durant el desplaçament i estada turística en el lloc de destinació. Des d'una perspectiva àmplia, inclou totes les despeses anteriors a la partida que siguin necessàries per preparar i realitzar el viatge, així com despeses fetes després de l'arribada que estiguin relacionades amb el viatge.
- Despesa mitjana diària dels turistes: despesa turística total dividit pel nombre de pernотacions dels turistes.
- Pernотacions dels turistes: cadascuna de les nits que un turista roman o està registrat en un establiment d'allotjament col·lectiu o en un allotjament turístic privat, encara que no és necessària la seva presència física.
- Estada mitjana dels turistes: coeficient resultant de dividir el nombre de pernотacions realitzades pels turistes pel nombre de turistes.

SOCIAL

Fonts:

- IBESTAT
- Institut Nacional d'Estadística (INE)

Definicions:

- Índex de Preus de Consum (IPC): mesura estadística de l'evolució dels preus dels béns i serveis que consumeix la població resident en habitatges familiars.
- Enquesta de Població Activa (EPA): investigació contínua i de periodicitat trimestral adreçada a les famílies, realitzada per l'INE des de 1964. La seva finalitat principal és obtenir dades de la força de treball i de les seves diverses categories (ocupats, aturats), així com de la població aliena al mercat laboral (inactius). La mostra inicial és de 65.000 famílies al trimestre, quedant reduïda en la pràctica a aproximadament 60.000 famílies entrevistades de manera efectiva que equivalen a unes 180.000 persones.

- Afiliats: l'afiliació al Sistema de la Seguretat Social és obligatòria per a totes les persones incloses en el camp d'aplicació de la Seguretat Social i única per a tota la vida del treballador i per a tot el Sistema, sense perjudici de les baixes, altes i altres variacions que amb posterioritat a l'afiliació es puguin produir.

És a dir, el treballador és afiliat quan comença la seva vida laboral i és donat d'alta en algun dels règims del Sistema de la Seguretat Social; si cessa en la seva activitat, serà donat de baixa però seguirà afiliat en situació de baixa laboral. Si es reprèn la seva activitat es produirà una alta, però no haurà d'afiliar-se novament, ja que, com s'ha indicat, l'afiliació és única per a tota la vida del treballador.

INDÚSTRIA

Fonts:

- Institut d'Estadística de les Illes Balears (IBESTAT), a partir de dades de l'Institut Nacional d'Estadística (INE), per a les xifres d'ocupació en establiments hotelers, apartaments turístics i turisme rural.

. Definicions:

- Grau d'ocupació per places: percentatge que expressa la relació entre el total de les pernoctacions i el producte de les places pels dies a què es refereixen les pernoctacions més els llits supletoris utilitzats.

- Establiment hotelier: unitat productora de serveis d'allotjament hotelier (hotel, hotel apartament, motel, hostel, pensió, fonda, casa d'hostes) situada en un mateix emplaçament geogràfic i en la qual treballa una persona o més a compte de la mateixa empresa .

- Establiment d'apartaments turístics: tota unitat productora que té com a activitat exclusiva o principal la d'allotjament de turistes, distribuïts en unitats moblades (apartaments, xalets, viles, bungalows ...).

- Allotjaments de turisme rural: establiments o habitatges destinats a l'allotjament turístic mitjançant un preu, amb altres serveis complementaris o sense. Solen presentar unes característiques determinades: estar situats en el medi rural, ser edificacions amb tipologia arquitectònica pròpia de la zona o estar situats en finques que mantenen actives explotacions agropecuàries (agroturisme) i oferir un límit de places i habitacions per a l'allotjament d'hostes, a més de reunir certs requisits d'infraestructura i dotacions bàsiques. Poden adoptar la modalitat d'ús complet (contractació íntegra de l'immoble per a ús exclusiu del contractant), la modalitat d'ús compartit (contractació individualitzada d'habitacions dins del propi habitatge familiar) o ambdues modalitats.

AMBIENTALS

Fonts:

- Institut d'Estadística de les Illes Balears (IBESTAT)

Definicions:

- Indicador de pressió humana (IPH): aquest indicador mesura diàriament la càrrega demogràfica que suporta cada illa a les Illes Balears.