



EL TURISME EN DADES

Informe setembre 2019

SOSTENIBILITAT ECONÒMICA

1. Arribada de turistes
2. Despesa del turistes
3. Ocupació en allotjaments
4. Arribada de passatgers aeris
5. Arribada de passatgers marítims (via regular i creueristes)

SOSTENIBILITAT AMBIENTAL

6. Demanda energètica
7. Índex pressió humana
8. Expedients en construcció i vivenda turística

SOSTENIBILITAT SOCIAL

9. Afiliats del sector turístic
10. Aturats del sector turístic < 1 any
11. Taxa de temporalitat dels treballadors del sector turístic
12. Empreses d'alta al sector turístic

Informe setembre 2019

De gener a setembre de 2019 han arribat 14.516.877 turistes a Illes Balears, el que suposa un situació estable respecte de l'any passat (0,2%). L'arribada dels turistes internacionals (83,7% del total amb 12.148.049 turistes) presenta una lleugera baixada (-0,4%) respecte dels nou primers mesos de 2018. Les entrades de turistes nacionals (16,3% del total amb 2.368.828 turistes) han augmentat un 3,4% al gener-setembre de 2019.

El mercat alemany continua sent el primer mercat en nombre de turistes arribats al gener-setembre, amb un pes del 26,9% sobre el total d'entrades (amb 3.897.792 turistes i una disminució del -1,1% respecte dels nou primers mesos de 2018).

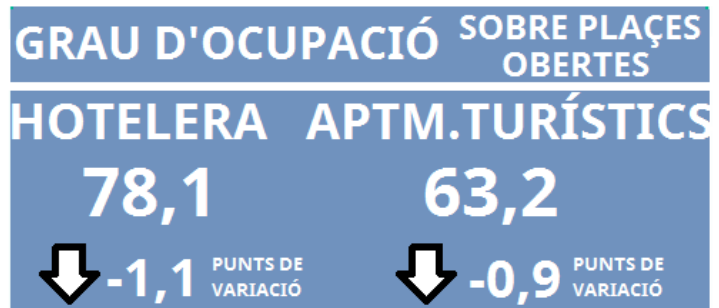
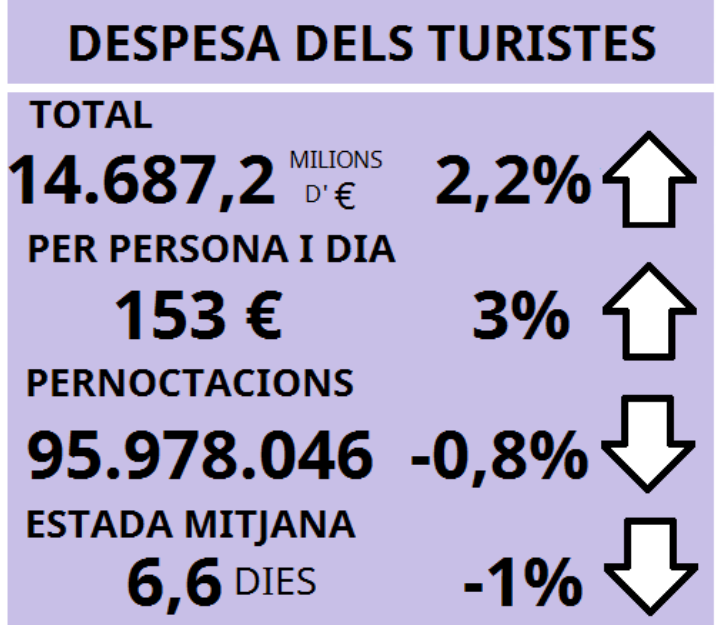
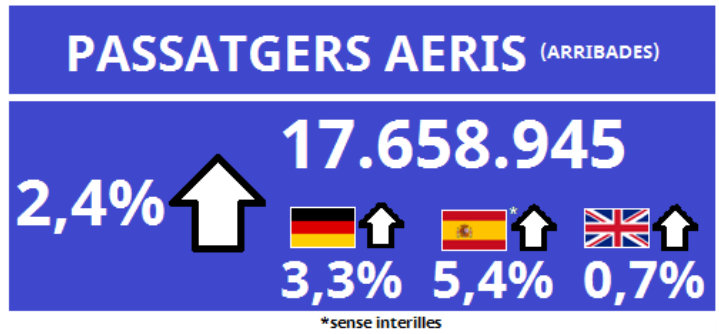
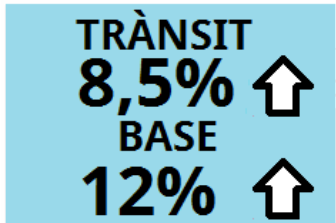
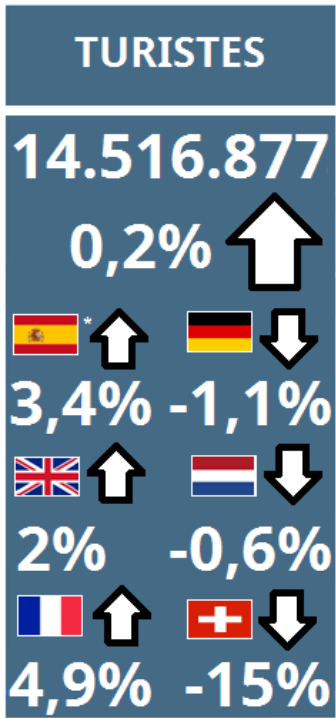
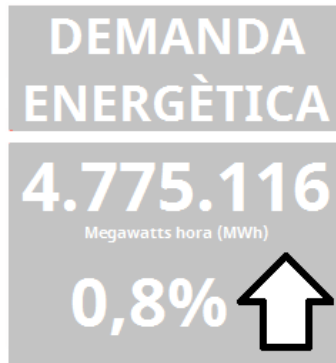
Quant a l'entrada de turistes per illes, de gener a setembre Mallorca ha rebut el 71,37%, les Pitiüses el 19,48% i Menorca el 9,16%.

Els turistes (nacionals i estrangers) arribats de gener a setembre de 2019 han fet una despesa de 14.687,2 milions d'euros, el que suposa un increment del 2,2% respecte del mateix període de 2018. De gener a setembre, la despesa dels turistes nacionals (1.440,8 milions d'euros) ha pujat un 7,9% i la dels turistes internacionals (13.246,3 milions) augmenta un 1,6%.

Dels 14.687,2 milions de despesa d'aquests nou primers mesos, el 72,14% correspon a la realitzada per turistes que han tingut Mallorca com a destinació principal, el 19,13% a la dels turistes de les Pitiüses i el 8,73% a la dels de Menorca.

El mes de setembre, les Balears han registrat el major grau d'ocupació per places a establiments hotelers amb un 80,7 % (2,3 punts menys de variació respecte de 2018). Li segueixen Canàries (73,9 %) i Comunitat Valenciana (68,1 %).

Si observem la mateixa dada per illes, Mallorca ha anotat un grau d'ocupació per places del 81,8 % (1,9 punts menys que 2018), Menorca un 72,0 % (-5 punts) i Pitiüses 80,7 % (-2,8 respecte del mateix mes de l'any passat).



DADES ILLES BALEARS

acumulat fins setembre 2019

Els percentatges representen variacions interanuals si no s'indica el contrari

1. Arribada de turistes

Durant el mes de setembre de 2019 han arribat més de 2.300.000 **turistes** a les Illes Balears, el que suposa un descens del 0,8% respecte del mateix mes de 2018. Per nacionalitats, destaquen els augments de dos dels tres grans mercats: el britànic augmenta un 12,4%, i el mercat nacional anota un 2,3%. De la resta, destaca la pujada de França un 3,1%.

ARRIBADA DE TURISTES/ SETEM BRE 2019								
	ILLESBALEARS	% VAR. 19/18	MALLORCA	% VAR. 19/18	MENORCA	% VAR. 19/18	EIVISSA/ FORMENTERA	% VAR. 19/18
Alemanya	645.333	↓ -4,8
Regne Unit	605.734	↑ 12,4
Espanya*	298.494	↑ 2,3	163.550	↑ 14,7	60.817	↓ -7,8	74.126	↓ -10,9
Països nòrdics**	107.170	↓ -27,4
Itàlia	103.504	↓ -10,1
França	90.372	↑ 3,1
Països Baixos	76.738	↓ -23,6
Suïssa	63.149	↓ -27,3
Bèlgica	35.971	↓ -1,4
Rússia
Total	2.305.176	↓ -0,8	1.632.842	↑ 1,0	198.633	↓ -8,9	473.702	↓ -3,2

*Sense interilles ** (Dinamarca, Finlàndia, Noruega i Suècia)

(.) Dada no disponible.

(.) Dada oculta per imprecisa/baixa qualitat.

Entre gener i setembre de 2019, l'**arribada dels turistes** ha augmentat un 0,2% respecte del mateix període de 2018, situant-se en 14.516.877. Entre els principals mercats, el nacional registra un creixement del 3,4 % i el britànic un 2%. La dada dels turistes alemanys és de signe negatiu (-1,1%). Els francesos són els que s'anoten el creixement més gran amb un 4,9% interanual.

ARRIBADA DE TURISTES/ GENER-SETEM BRE 2019								
	ILLESBALEARS	% VAR. 19/18	MALLORCA	% VAR. 19/18	MENORCA	% VAR. 19/18	EIVISSA/ FORMENTERA	% VAR. 19/18
Alemanya	3.897.792	↓ -1,1	3.585.492	↓ -1,1	66.779	↓ -2,8	245.521	↓ -0,2
Regne Unit	3.373.641	↑ 2,0	2.168.030	↑ 3,5	444.105	↓ -2,7	761.507	↑ 0,4
Espanya*	2.368.828	↑ 3,4	1.316.896	↑ 8,1	498.573	↑ 3,3	553.358	↓ -6,1
Països nòrdics**	698.994	↓ -21,3	653.674	↓ -22,2	20.521	↓ -16,9	24.800	↑ 6,1
Itàlia	685.960	↓ -3,1	200.978	↑ 4,5	107.470	↓ -5,9	377.512	↓ -5,9
França	676.317	↑ 4,9	456.052	↑ 10,0	87.707	↑ 15,0	132.559	↓ -13,7
Països Baixos	607.238	↓ -0,6
Suïssa	414.833	↓ -14,7
Bèlgica	238.975	↓ -1,5
Rússia
Total	14.516.877	↑ 0,2	10.360.031	↑ 0,8	1.329.463	↑ 0,2	2.827.382	↓ -1,8

*Sense interilles ** (Dinamarca, Finlàndia, Noruega i Suècia)

(.) Dada no disponible.

(.) Dada oculta per imprecisa/baixa qualitat.

2. Despesa del turistes

Al setembre de 2019 la **despesa total dels turistes** ha augmentat en un 1% a les Illes Balears. També creix la **despesa per persona i dia**, anotant un 8,2%. L'**estada mitjana** (6,6 dies) i les **pernoctacions** anoten aquest mes variacions interanuals negatives (-6% i -6,7% respectivament).

DESPESA DEL TURISTES/ SETEMBRE 2019									
	ILLESBALEARS	% VAR. 19/18	MALLORCA	% VAR. 19/18	MENORCA	% VAR. 19/18	IBIZA/ FORMENTERA	% VAR. 19/18	
total (milions d'€)	2.329,7	↑ 1,0	1.663,0	↑ 5,5	206,0	↓ -1,5	460,8	↓ -11,7	
per persona (€)	1.010,6	↑ 1,8	1.018,5	↑ 4,4	1.036,9	↑ 8,1	972,7	↓ -8,7	
per persona i dia (€)	152,8	↑ 8,2	152,1	↑ 7,5	133,6	↑ 5,6	166,7	↑ 13,1	
Pernoctacions	15.242.954	↓ -6,7	10.936.129	↓ -1,9	1.542.002	↓ -6,8	2.764.823	↓ -21,9	
Estada mitjana	6,6	↓ -6,0	6,7	↓ -2,9	7,8	↑ 2,3	5,8	↓ -19,3	

(.) Dada no disponible. (..) Dada oculta per imprecisa/baixa qualitat.

La **despesa dels turistes** del mes de setembre analitzada per les principals nacionalitats ha registrat pujades del Regne Unit i d'Espanya (16,7% i 9,7% respectivament), i també de França (7,2%) i l'agrupació de la resta de països que no surten al quadre (13,2%).

DESPESA DEL TURISTES/ SETEMBRE 2019						
	Despesa total (milions d'€)	% VAR. 19/18	Despesa per persona (€)	% VAR. 19/18	Despesa per persona i dia (€)	% VAR. 19/18
Alemanya	646,3	↓ -4,5	1.001,5	↑ 0,3	162,0	↑ 14,0
Regne Unit	589,8	↑ 16,7	973,7	↑ 3,9	150,5	↑ 8,2
Resta del món	372,1	↑ 13,2	1.390,0	↓ -0,9	207,5	↓ -1,4
Espanya (Altres CA)	195,7	↑ 9,7	655,7	↑ 7,2	91,1	↑ 11,7
Bèlgica, Luxemburg i Països Baixos	145,3	↓ -5,7	1.173,8	↑ 9,2	162,5	↑ 7,8
Països nòrdics*	124,4	↓ -25,8	1.160,5	↑ 2,2	167,0	↓ -1,5
Itàlia	96,4	↓ -21,0	931,0	↓ -12,2	136,4	↑ 10,6
França	91,6	↑ 7,2	1.014,0	↑ 4,1	152,5	↑ 3,3
Suïssa	68,2	↓ -23,4	1.080,2	↑ 5,3	152,7	↑ 5,8
Estranger	2.134,0	↑ 0,3	1.063,4	↑ 1,5	163,0	↑ 8,3
TOTAL	2.329,7	↑ 1,0	1.010,6	↑ 1,8	152,8	↑ 8,2

* (Dinamarca, Finlàndia, Noruega i Suècia)

En el període acumulat dels primers nou mesos de 2019 la **despesa total dels turistes** ha augmentat a les Illes Balears fins al 2,2% i, individualment, també a Mallorca (3,7%). També pugen la **despesa per persona i dia** (3%) però les **pernoctacions** (-0,8%) i l'**estada mitjana** (-1%) disminueixen.

DESPESA DEL TURISTES/ GENER-SETEMBRE 2019									
	ILLES BALEARS	% VAR. 19/18	MALLORCA	% VAR. 19/18	MENORCA	% VAR. 19/18	IBIZA/ FORMENTERA	% VAR. 19/18	
total (milions d'€)	14.687,2	↑ 2,2	10.595,7	↑ 3,7	1.282,1	↓ -0,7	2.809,4	↓ -2,1	
per persona (€)	1.011,7	↑ 1,9	1.022,7	↑ 2,9	964,4	↓ -0,9	993,6	↓ -0,3	
per persona i dia (€)	153,0	↑ 3,0	152,2	↑ 3,0	134,7	↑ 3,6	167,1	↑ 2,7	
Pernoctacions	95.978.046	↓ -0,8	69.640.601	↑ 0,6	9.520.359	↓ -4,1	16.817.086	↓ -4,7	
Estada mitjana	6,6	↓ -1,0	6,7	↓ -0,1	7,2	↓ -4,3	5,9	↓ -2,9	

(-) Dada no disponible.

(...) Dada ocultada per imprecisa/baixa qualitat.

La **despesa dels turistes** durant el període transcorregut entre gener i setembre de 2019, segmentada per les principals nacionalitats, registra la pujada del mercat nacional (7,9%), dels britànics (5,6%) i una baixada dels alemanys del 0,4%. França acumula un 8,4% interanual però Itàlia, en canvi, baixa fins al -4,4%.

DESPESA DEL TURISTES/ GENER-SETEMBRE 2019						
	Despesa total (milions d'€)	% VAR. 19/18	Despesa per persona (€)	% VAR. 19/18	Despesa per persona i dia (€)	% VAR. 19/18
Alemanya	3.971,7	↓ -0,4	1.019,0	↑ 0,7	153,1	↑ 3,8
Regne Unit	3.492,3	↑ 5,6	1.035,2	↑ 3,6	158,8	↑ 5,9
Resta del món	2.102,8	↑ 12,0	1.387,5	↓ -1,3	212,0	↓ -4,1
Espanya (Altres CA)	1.440,8	↑ 7,9	608,3	↑ 4,3	95,3	↑ 3,8
Bèlgica, Luxemburg i Països Baixos	1.004,8	↑ 2,9	1.135,4	↑ 3,0	169,1	↑ 0,2
Països nòrdics*	851,1	↓ -20,9	1.217,6	↑ 0,5	169,5	↑ 2,1
França	704,2	↑ 8,4	1.041,3	↑ 3,3	147,9	↑ 2,2
Itàlia	653,7	↓ -4,4	953,0	↓ -1,4	155,1	↑ 7,7
Suïssa	465,7	↓ -3,8	1.122,6	↑ 12,7	152,3	↓ -2,1
Est ranger	13.246,3	↑ 1,6	1.090,4	↑ 2,0	163,8	↑ 3,3
TOTAL	14.687,2	↑ 2,2	1.011,7	↑ 1,9	153,0	↑ 3,0

* (Dinamarca, Finlàndia, Noruega i Suècia)

(-) Dada no disponible.

(...) Dada ocultada per imprecisa/baixa qualitat.

3. Ocupació allotjament

Segmentant les dades per illes, Mallorca presenta un grau **d'ocupació per places d'hotel** del 81,8% (1,9 punts menys que 2018), Menorca arriba al 72% (5 punts menys interanuals) i les Pitiüses anoten un 80,7% (2,8 punts menys interanuals).

Pel que respecta a l'**ocupació sobre places en apartaments turístics** Mallorca, anota al setembre un 68,1%, Menorca un 51,1% i les Pitiüses 66,2 %.

OCUPACIÓ PER PLACES OBERTES / SETEMBRE 2019

	ILLES BALEARS	% VAR. 19/18	MALLORCA	% VAR. 19/18	MENORCA	% VAR. 19/18	EIVISSA/ FORMEN- TERA	% VAR. 19/18
Hoteleria - Places obertes estimades	363.290	↑ 1,4	269.230	↑ 2,3	31.360	↓ -0,2	62.699	↓ -1,7
Hoteleria - Grau d'ocupació (%)*	80,7	↓ -2,3	81,8	↓ -1,9	72,0	↓ -5,0	80,7	↓ -2,8
Hoteleria - Estada mitjana	5,8	↓ -1,9	6,0	↓ -0,2	6,0	↓ -8,5	4,8	↓ -4,5
Apart. Tur. - Places obertes estimades	77.381	↓ -2,4	37.160	↓ -7,1	17.227	↓ -0,6	22.995	↑ 4,5
Apart. Tur. - Grau d'ocupació (%)*	63,8	↓ -0,4	68,1	↓ -0,4	51,1	↓ -4,8	66,2	↑ 3,4
Apart. Tur. - Estada mitjana	6,1	↓ -2,4	6,9	↓ -1,1	6,5	↑ 7,8	4,9	↓ -5,9
Turisme Rural - Places obertes estimades	10.798	↑ 12,9	8.818	↑ 11,0	1.238	↑ 35,9	741	↑ 4,4
Turisme Rural - Grau d'ocupació (%)*	57,0	↓ -4,5	56,8	↓ -4,1	62,0	↓ -5,1	51,8	↓ -11,0
Turisme Rural - Estada mitjana	3,9	↑ 4,0	4,1	↑ 6,9	3,1	↓ -6,0	4,1	↓ -2,4

*Punts de variació.

(..) Dada no disponible.

(...) Dada ocultada per imprecisa o baixa qualitat.

En l'acumulat de 2019 fins l'agost, les Illes Balears han anotat un **grau d'ocupació per places a establiments hotelers** del 78,1%, registrant 1,1 punts menys que el mateix període de 2018 mentre el **d'apartaments turístics** en baixa 0,9 quedant-se en el 63,2%.

OCUPACIÓ PER PLACES OBERTES / ACUMULAT 2019

	ILLES BALEARS	% VAR. 19/18	MALLORCA	% VAR. 19/18	MENORCA	% VAR. 19/18	EIVISSA/ FORMEN- TERA	% VAR. 19/18
Hoteleria - Grau d'ocupació (%)*	78,1	↓ -1,1	78,0	↓ -1,3	74,0	↓ -0,4	80,5	↓ -0,6
Apart. Tur. - Grau d'ocupació (%)*	63,2	↓ -0,9	65,8	↓ -1,9	58,2	↑ 1,2	62,1	↓ -0,1

*Punts de variació.

(..) Dada no disponible. (...) Dada ocultada per imprecisa o baixa qualitat.

4. Arribada de passatgers aeris

Durant el setembre de 2019 han arribat 2.623.056 passatgers, anotant un descens interanual del 0,7% respecte del mateix mes de 2018. Per illes, el nombre total de **passatgers aeris** ha disminuït a Menorca un 4,9% i un 1,1% a Eivissa.

Alemanya obté la primera posició dels mercats emissors cap a les illes, destacant especialment a Mallorca. El mercat nacional i el Regne Unit es destaquen tant a Menorca i Eivissa molt per sobre de la resta.

PASSATGERS AERIS (ARRIBADES) / SETEMBRE 2019								
	ILLES BALEARS	% VAR. 19/18	MALLORCA	% VAR. 19/18	MENORCA	% VAR. 19/18	EIVISSA	% VAR. 19/18
Alemanya	730.039	↓ -2,0	662.852	↓ -1,6	16.086	↓ -2,2	51.101	↓ -7,2
Regne Unit	610.056	↓ -3,5	377.127	↓ -1,5	76.962	↓ -11,1	155.967	↓ -4,1
Espanya*	514.544	↑ 4,7	287.869	↑ 10,0	80.102	↑ 0,8	146.573	↓ -2,5
Itàlia	114.710	↑ 2,5	34.826	↑ 7,2	12.492	↓ -12,0	67.392	↑ 3,3
Països nòrdics**	100.250	↓ -21,7	97.881	↓ -20,7	2.321	↓ -47,5	48	↓ -75,3
Països Baixos	87.160	↓ -1,0	39.034	↑ 0,1	3.009	↑ 4,1	45.117	↓ -2,3
França	84.316	↑ 6,7	56.823	↑ 3,7	6.605	↓ -6,8	20.888	↑ 22,0
Suïssa	83.356	↓ -1,7	68.498	↓ -1,3	3.718	↑ 15,2	11.140	↓ -8,2
Àustria	48.003	↓ -6,7	41.114	↓ -9,0	577	↓ -25,5	6.312	↑ 14,7
Bèlgica	32.628	↑ 3,9	22.533	↑ 3,4	760	↓ -33,4	9.335	↑ 10,2
Total	2.623.056	↓ -0,7	1.841.889	↑ 0,0	227.606	↓ -4,9	553.561	↓ -1,1

*Sense interilles ** (Dinamarca, Finlàndia, Noruega i Suècia)

(-) Dada no disponible.

L'acumulat del període gener-setembre de 2019 és un 2,4% superior que el mateix període de 2018. Els tres grans mercats continuen presentant dades de creixement: Espanya un 5,4%, Alemanya registra un 3,3% i Regne Unit un 0,7%.

Pel que fa a les dades per illes totes anoten variacions interanuals positives: Mallorca un 3,1%, Menorca un 1,6% i Eivissa un 0,6%.

PASSATGERS AERIS (ARRIBADES) / GENER-SETEMBRE 2019								
Alemanya	4.588.779	↑ 3,3	4.234.437	↑ 3,4	70.734	↑ 7,3	283.608	↑ 0,2
Espanya*	4.300.821	↑ 5,4	2.538.140	↑ 7,7	610.009	↑ 4,2	1.152.672	↑ 1,0
Regne Unit	3.800.226	↑ 0,7	2.464.665	↑ 2,7	463.804	↓ -3,1	871.757	↓ -2,4
Itàlia	745.795	↑ 1,0	234.360	↑ 11,3	103.678	↑ 1,9	407.757	↓ -4,2
Països nòrdics**	683.860	↓ -19,2	666.200	↓ -18,6	13.162	↓ -45,1	4.498	↑ 0,5
França	594.323	↑ 6,5	394.901	↑ 3,7	56.719	↑ 6,7	142.703	↑ 15,2
Països Baixos	511.687	↓ -0,5	249.297	↑ 2,5	14.932	↓ -5,4	247.458	↓ -3,2
Suïssa	510.972	↓ -0,8	423.767	↓ -1,4	20.905	↑ 19,8	66.300	↓ -2,4
Àustria	314.813	↑ 20,6	276.090	↑ 18,4	3.794	↓ -22,6	34.929	↑ 51,0
Bèlgica	201.897	↑ 1,0	146.262	↑ 2,8	3.869	↓ -40,9	51.766	↑ 1,1
Total	17.658.945	↑ 2,4	12.561.355	↑ 3,1	1.548.211	↑ 1,6	3.549.379	↑ 0,6

*Sense interilles ** (Dinamarca, Finlàndia, Noruega i Suècia)

(-) Dada no disponible.



5. Arribada de passatgers marítims (via regular i creueristes)

A l'agost de 2019 les **arribades de passatgers marítims per via regular** als ports gestionats per Autoritat Portuària han augmentat respecte el mateix mes de 2018 (1,8%). De forma individual, els ports que han obtingut augments més elevats són Eivissa, Palma i Maó per aquest ordre. Ports IB disminueix el nombre de passatgers en un 30,5%.

PASSATGERS MARÍTIMS (ARRIBADES) / AGOST 2019			
			% VAR. 19/18
Autoritat Portuària	Palma	84.993	↑ 8,7
	Alcúdia	45.197	↓ -3,8
	Maó	19.955	↑ 8,5
	Eivissa	257.883	↑ 9,3
	La Savina	200.780	↓ -8,2
	Total	608.808	↑ 1,8
Ports IB	Ciutadella	46.932	↑ 2,4
	Sant Antoni de Portmany	0	↓ -100,0
	Total	46.932	↓ -30,5

(..) Dada no disponible.

Entre els mesos de gener i agost de 2019 han augmentat les **arribades de passatgers marítims per via regular** als ports d'Autoritat Portuària fins un 7,3% respecte del mateix període de 2018. Entre els augments interanuals destaquen Maó amb un 20,5% i Eivissa amb un 11,6%. L'acumulat de Ports IB cau un 17%.

PASSATGERS MARÍTIMS (ARRIBADES) / GENER-AGOST 2019			
			% VAR. 19/18
Autoritat Portuària	Palma	403.552	↑ 10,5
	Alcúdia	187.491	↑ 6,2
	Maó	58.431	↑ 20,5
	Eivissa	1.071.561	↑ 11,6
	La Savina	826.292	↑ 0,4
	Total	2.547.327	↑ 7,3
Ports IB	Ciutadella	185.959	↑ 5,4
	Sant Antoni de Portmany	0	↓ -100,0
	Total	185.959	↓ -17,0

(..) Dada no disponible.

A l'agost de 2019, s'han registrat 111.020 **creueristes de base** als ports d'Autoritat Portuària, anotant un increment del 16,1% interanual. Per altra banda, els **de trànsit** augmenten fins un 23,2% respecte del mateix mes de 2018, arribant als 293.555.

CREUERISTES/ AGOST 2019						
	BASE	% VAR. 19/18	TRÀNSIT	% VAR. 19/18		
Autoritat Portuària	Palma	110.789	16,0	205.436	21,8	
	Alcúdia	0	-100,0	0	-100,0	
	Maó	9	-35,7	5.845	-55,6	
	Eivissa	222	89,7	82.274	47,5	
	La Savina	0	..	0	..	
	Total	111.020 	16,1	293.555 	23,2	
Ports IB	Sóller	
	Cala Rajada	
	Andratx	
	Ciutadella	
	Sant Antoni de Portmany	
	Total	

(..) Dada no disponible.

Durant els vuit primers mesos de 2019 els ports d'Autoritat Portuària han registrat a les Illes Balears un 12% més de **creueristes de base** (gairebé el 100% d'aquests arriben a Palma) mentre els **de trànsit** registren un 8,5%.

CREUERISTES/ GENER-AGOST 2019						
	BASE	% VAR. 19/18	TRÀNSIT	% VAR. 19/18		
Autoritat Portuària	Palma	633.453	12,1	867.078	7,0	
	Alcúdia	5	400,0	668	-67,2	
	Maó	42	-64,7	27.210	-57,3	
	Eivissa	901	-23,4	278.482	36,0	
	La Savina	0	..	0	-100,0	
	Total	634.401 	12,0	1.173.438 	8,5	
Ports IB	Sóller	
	Cala Rajada	
	Andratx	
	Ciutadella	
	Sant Antoni de Portmany	
	Total	

(..) Dada no disponible.

6. Demanda energètica

La **demanda d'energia elèctrica** acumulada fins al setembre de 2019 ha augmentat un 0,8% interanual a les Illes Balears. Totes les illes han enregistrat pujades a nivell individual.

DEMANDA ENERGÈTICA / FINS SETEMBRE 2019									
ILLES BALEARS	% VAR. 19/18	MALLORCA	% VAR. 19/18	MENORCA	% VAR. 19/18	EVISSA	% VAR. 19/18	FORMEN- TERA	% VAR. 19/18
4.775.116	↑0,8	3.594.682	↑0,8	389.742	↑0,6	737.913	↑0,5	52.780	↑2,7

7. Índex pressió humana

El valor màxim a l'**índex de pressió humana de juliol de 2019** es registrà el dia 27 (dissabte), mentre el valor mínim fou registrat el dia 1 (dilluns). L'acumulat mensual és superior (1,3%) al mateix període de 2018.

ÍNDEX PRESSIÓ HUMANA / JULIOL 2019		
	ILLES BALEARS	% VAR. 19/18
Acumulat anual	60.909.000	↑ 1,3
Màxim mensual (27/07/2019)	2.035.650	↑ 1,6
Mínim mensual (01/07/2019)	1.867.691	↑ 1,6

2019 Avançament, 2018 Provisionals

8. Expedients en construcció i vivenda turística

El nombre d'**expedients tramesos en construcció i vivenda de tipus turístic** a les Illes Balears ha registrat, el primer semestre de 2019, una variació interanual negativa (-40,9%).

CONSTRUCCIÓ I VIVENDA TURÍSTICA* / FINS JUNY 2019							
ILLES BALEARS	% VAR. 18/17	MALLORCA	% VAR. 18/17	MENORCA	% VAR. 18/17	EVISSA/ FORMEN- TERA	% VAR. 18/17
13	↓ -40,9	7	↓ -36,4	1	↓ -83,3	5	→ 0,0

* Nombre d'expedients

9. Afiliats del sector turístic

El nombre d'afiliats del sector turístic ha disminuït a les Illes Balears durant el tercer trimestre de 2019 fins un 1,8% interanual, arribant als 190.147. La única illa en la que augmenta és Eivissa (0,5%).

AFILIATS SECTOR TURÍSTIC / 3R TRIMESTRE 2019									
ILLESBALEARS	% VAR. 19/18	MALLORCA	% VAR. 19/18	MENORCA	% VAR. 19/18	EVISSA	% VAR. 19/18	FORMENTERA	% VAR. 19/18
190.147	↓ -1,8	137.921	↓ -1,9	10.706	↓ -6,1	37.985	↑ 0,5	3.182	↓ -6,0

10. Aturats del sector turístic < 1 any

Els aturats del sector turístic de menys d'un any de durada ha pujat, entre juliol i setembre de 2019, un 0,6% si es compara amb el mateix període de 2018.

ATURATS DEL SECTOR TURÍSTIC DESDE FA MENYS D' UN ANY	TERCER TRIMESTRE 2019	
	ILLESBALEARS	% VAR. 19/18
Total (Milers de persones)	7,7	↑ 0,6

11. Taxa de temporalitat

Al tercer trimestre de 2019, la taxa de temporalitat dels treballadors del sector turístic (31,96%), ha disminuït fins a 6 punts percentuals de forma interanual.

TAXA DE TEMPORALITAT DELS ASSALARIATS DEL SECTOR TURÍSTIC	TERCER TRIMESTRE 2019	
	ILLESBALEARS	VAR. 19/18
Total (Percentage)*	31,96	↓ -6,0

*Punts de variació.

12. Empreses d'alta al sector turístic

El nombre d'empreses d'alta al sector turístic a les Balears ha arribat a les 12.695 al tercer trimestre de 2019, disminuint un 1,9% respecte el mateix trimestre de 2018.

EMPRESSES D' ALTA AL SECTOR TURÍSTIC / 3R TRIMESTRE 2019									
ILLESBALEARS	% VAR. 19/18	MALLORCA	% VAR. 19/18	MENORCA	% VAR. 19/18	EVISSA	% VAR. 19/18	FORMENTERA	% VAR. 19/18
12.695	↓ -1,9	8.613	↓ -1,2	1.097	↓ -2,5	2.642	↓ -3,5	342	↓ -2,6

METODOLOGIA

Les dades incorporades corresponen a les darreres disponibles per part de cadascuna de les fonts en el moment de realitzar aquest document.

DEMANDA TURÍSTICA

Fonts:

- Aena per a les xifres d'arribada de passatgers aeris.
- Institut Nacional d'Estadística (INE) i Institut d'Estadística de les Illes Balears (IBESTAT) a través de l'Enquesta de moviments turístics a fronteres (FRONTUR) per a les dades d'arribada de turistes, i de l'Enquesta de despesa turística (EGATUR) per a la resta de dades.
- IBESTAT per a les xifres d'arribada de passatgers marítims.

Definicions:

- Passatger aeri: persona que viatja d'una ubicació a una altra, en un aparell de locomoció aèria, sense tenir la condició de tripulant.
- Passatger marítim: qualsevol persona que realitzi un recorregut en qualsevol tipus de vaixell mercant entrat o sortit als ports, degut a qualsevol tipus de navegació (exterior o de cabotatge).
- Turista: visitant que roman almenys una nit en un allotjament col·lectiu o privat en el lloc visitat. Un visitant és una persona que es desplaça a un lloc diferent al del seu entorn habitual, per una durada inferior a dotze mesos consecutius. La finalitat principal del seu viatge no és la d'exercir una activitat remunerada en el lloc visitat, el que exclou els moviments migratoris de caràcter laboral.
- Despesa dels turistes: despesa de consum efectuat per un turista o per un tercer en nom seu durant el desplaçament i estada turística en el lloc de destinació. Des d'una perspectiva àmplia, inclou totes les despeses anteriors a la partida que siguin necessàries per preparar i realitzar el viatge, així com despeses fetes després de l'arribada que estiguin relacionades amb el viatge.
- Despesa mitjana diària dels turistes: despesa turística total dividit pel nombre de pernотacions dels turistes.
- Pernотacions dels turistes: cadascuna de les nits que un turista roman o està registrat en un establiment d'allotjament col·lectiu o en un allotjament turístic privat, encara que no és necessària la seva presència física.
- Estada mitjana dels turistes: coeficient resultant de dividir el nombre de pernотacions realitzades pels turistes pel nombre de turistes.

SOCIAL

Fonts:

- IBESTAT
- Institut Nacional d'Estadística (INE)

Definicions:

- Índex de Preus de Consum (IPC): mesura estadística de l'evolució dels preus dels béns i serveis que consumeix la població resident en habitatges familiars.
- Enquesta de Població Activa (EPA): investigació contínua i de periodicitat trimestral adreçada a les famílies, realitzada per l'INE des de 1964. La seva finalitat principal és obtenir dades de la força de treball i de les seves diverses categories (ocupats, aturats), així com de la població aliena al mercat laboral (inactius). La mostra inicial és de 65.000 famílies al trimestre, quedant reduïda en la pràctica a aproximadament 60.000 famílies entrevistades de manera efectiva que equivalen a unes 180.000 persones.

- Afiliats: l'afiliació al Sistema de la Seguretat Social és obligatòria per a totes les persones incloses en el camp d'aplicació de la Seguretat Social i única per a tota la vida del treballador i per a tot el Sistema, sense perjudici de les baixes, altes i altres variacions que amb posterioritat a l'afiliació es puguin produir.

És a dir, el treballador és afiliat quan comença la seva vida laboral i és donat d'alta en algun dels règims del Sistema de la Seguretat Social; si cessa en la seva activitat, serà donat de baixa però seguirà afiliat en situació de baixa laboral. Si es reprèn la seva activitat es produirà una alta, però no haurà d'afiliar-se novament, ja que, com s'ha indicat, l'afiliació és única per a tota la vida del treballador.

INDÚSTRIA

Fonts:

- Institut d'Estadística de les Illes Balears (IBESTAT), a partir de dades de l'Institut Nacional d'Estadística (INE), per a les xifres d'ocupació en establiments hotelers, apartaments turístics i turisme rural.

. Definicions:

- Grau d'ocupació per places: percentatge que expressa la relació entre el total de les pernoctacions i el producte de les places pels dies a què es refereixen les pernoctacions més els llits supletoris utilitzats.

- Establiment hotelier: unitat productora de serveis d'allotjament hotelier (hotel, hotel apartament, motel, hostel, pensió, fonda, casa d'hostes) situada en un mateix emplaçament geogràfic i en la qual treballa una persona o més a compte de la mateixa empresa .

- Establiment d'apartaments turístics: tota unitat productora que té com a activitat exclusiva o principal la d'allotjament de turistes, distribuïts en unitats moblades (apartaments, xalets, viles, bungalows ...).

- Allotjaments de turisme rural: establiments o habitatges destinats a l'allotjament turístic mitjançant un preu, amb altres serveis complementaris o sense. Solen presentar unes característiques determinades: estar situats en el medi rural, ser edificacions amb tipologia arquitectònica pròpia de la zona o estar situats en finques que mantenen actives explotacions agropecuàries (agroturisme) i oferir un límit de places i habitacions per a l'allotjament d'hostes, a més de reunir certs requisits d'infraestructura i dotacions bàsiques. Poden adoptar la modalitat d'ús complet (contractació íntegra de l'immoble per a ús exclusiu del contractant), la modalitat d'ús compartit (contractació individualitzada d'habitacions dins del propi habitatge familiar) o ambdues modalitats.

AMBIENTALS

Fonts:

- Institut d'Estadística de les Illes Balears (IBESTAT)

Definicions:

- Indicador de pressió humana (IPH): aquest indicador mesura diàriament la càrrega demogràfica que suporta cada illa a les Illes Balears.