



EL TURISME EN DADES

Informe octubre 2019

SOSTENIBILITAT ECONÒMICA

1. Arribada de turistes
2. Despesa del turistes
3. Ocupació en allotjaments
4. Arribada de passatgers aeris
5. Arribada de passatgers marítims (via regular i creueristes)

SOSTENIBILITAT AMBIENTAL

6. Demanda energètica
7. Índex pressió humana
8. Expedients en construcció i vivenda turística

SOSTENIBILITAT SOCIAL

9. Afiliats del sector turístic
10. Aturats del sector turístic < 1 any
11. Taxa de temporalitat dels treballadors del sector turístic
12. Empreses d'alta al sector turístic

De gener a octubre de 2019 han arribat 15.912.863 turistes a Illes Balears, el que suposa un lleuger descens respecte de l'any passat (-0,3%). L'arribada dels turistes internacionals (84% del total amb 13.373.161 turistes) presenta una baixada del -0,8% respecte dels deu primers mesos de 2018. Les entrades de turistes nacionals (16% del total amb 2.539.702 turistes) han augmentat un 2,5% al gener-octubre de 2019.

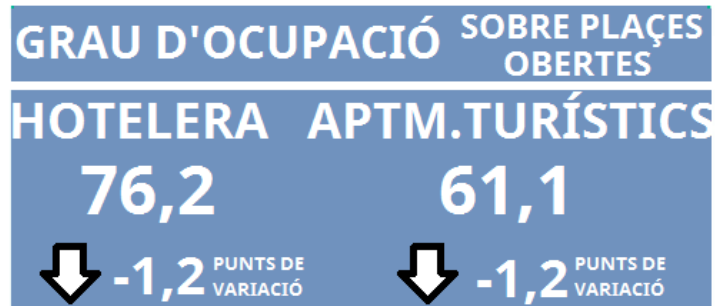
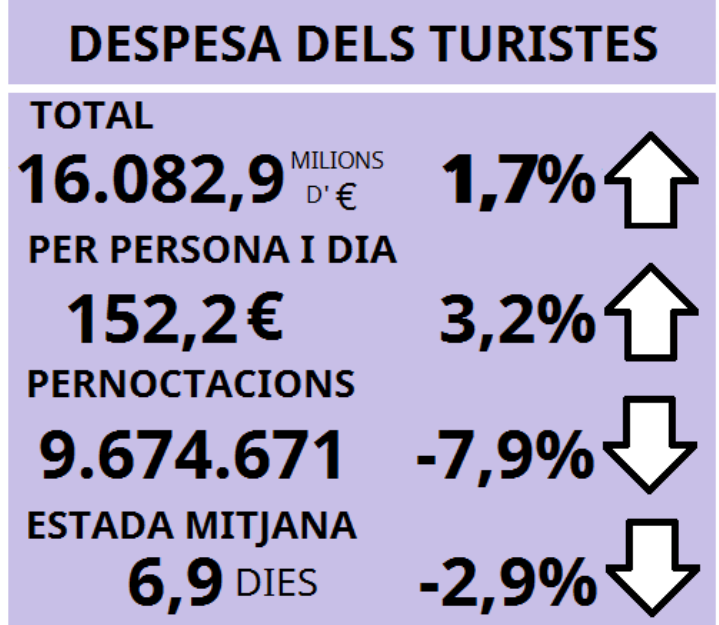
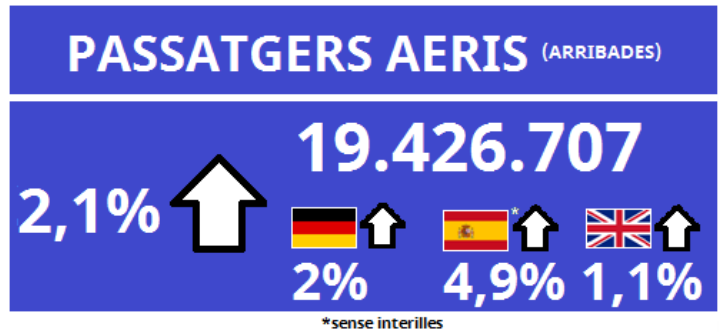
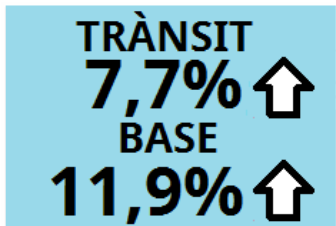
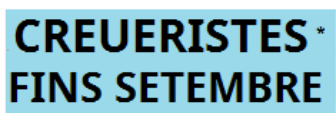
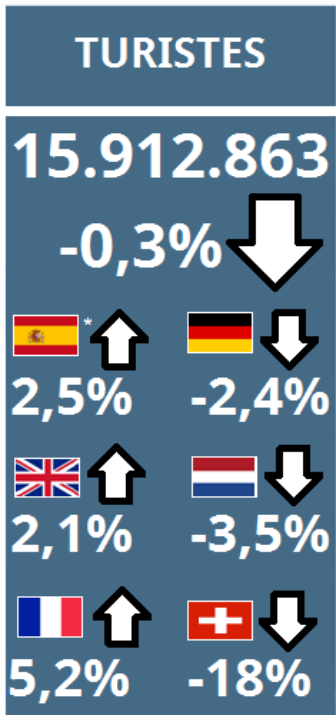
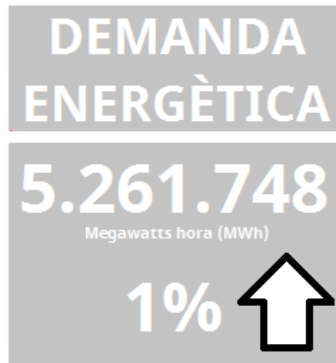
El mercat alemany continua sent el primer mercat en nombre de turistes arribats al gener-octubre, amb un pes del 27,4% sobre el total d'entrades (amb 4.361.536 turistes i una disminució del -2,4% respecte dels deu primers mesos de 2018).

Quant a l'entrada de turistes per illes, de gener a octubre Mallorca ha rebut el 71,75%, les Pitiüses el 19,38% i Menorca el 8,87%.

Els turistes (nacionals i estrangers) arribats de gener a octubre de 2019 han fet una despesa de 16.082,9 milions d'euros, el que suposa un increment de l'1,7% respecte del mateix període de 2018. De gener a octubre, la despesa dels turistes nacionals (1.536,6 milions d'euros) ha pujat un 7% i la dels turistes internacionals (14.546,3 milions) ha pujat un 1,1%.

Dels 16.082,9 milions de despesa d'aquests deu primers mesos, el 72,5% correspon a la realitzada per turistes que han tingut Mallorca com a destinació principal, el 19% a la dels turistes de les Pitiüses i el 8,5% a la dels de Menorca.

El mes d'octubre, les Balears han anotat un grau d'ocupació per places a establiments hotelers de 62,7 % (1,9 punts menys de variació respecte de 2018). Li precedeixen Canàries amb un 71,9 % i la Comunitat de Madrid amb un 65,3 %. Si observem la mateixa dada per illes, Mallorca presenta un grau d'ocupació per places del 64,2 % (1,7 punts menys que 2018), Menorca 48,5 % (+1,7 punts) i Pitiüses 61,8 % (-6,2 respecte del mateix mes de l'any passat).



DADES ILLES BALEARS

acumulat fins octubre

Els percentatges representen variacions interanuals si no s'indica el contrari



1. Arribada de turistes

Durant el mes d'octubre de 2019 han arribat 1.395.986 **turistes** a les Illes Balears, el que suposa un descens del 5,2% respecte del mateix mes de 2018. Per nacionalitats, destaquen dos augments: el britànic (3,5%), i el mercat francès (7,6%). Criden l'atenció els descensos d'Alemanya (-12,1%) i el nacional (-9%).

ARRIBADA DE TURISTES / OCTUBRE 2019									
	ILLES BALEARS		MALLORCA		MENORCA		EIVISSA/ FORMENTERA		
		% VAR. 19/18		% VAR. 19/18		% VAR. 19/18		% VAR. 19/18	
Alemanya	463.744	↓ -12,1	422.156	↓ -13,2	7.587	↑ 1,5	34.001	↓ -0,4	
Regne Unit	341.040	↑ 3,5	231.212	↑ 5,4	36.905	↓ -9,2	72.923	↑ 5,0	
Espanya*	170.874	↓ -9,0	112.276	↓ -12,9	19.991	↓ -4,3	38.607	↑ 1,7	
Països nòrdics**	69.636	↓ -3,3	65.367	↓ -8,8	1.305	...	2.964	...	
França	64.544	↑ 7,6	43.122	↑ 2,6	7.078	↑ 115,0	14.344	↓ -2,1	
Països Baixos	48.976	↓ -28,9	
Suïssa	45.604	↓ -39,6	
Itàlia	30.074	↓ -8,2	8.265	↑ 26,1	750	↑ 16,1	21.059	↓ -17,7	
Bèlgica	14.348	↓ -3,2	
Rússia	
Total	1.395.986	↓ -5,2	1.058.062	↓ -8,0	81.638	↑ 3,4	256.286	↑ 5,7	

*Sense interilles **{Dinamarca, Finlàndia, Noruega i Suècia}

(..) Dada no disponible.

(..) Dada ocultada per imprecisa/baixa qualitat.

Entre gener i octubre de 2019, l'**arribada dels turistes** ha disminuït un 0,3% respecte del mateix període de 2018, situant-se en 15.912.863. Entre els principals mercats, el nacional registra un creixement del 2,5% i el britànic un 2,1%. La dada dels turistes alemanys continua sent de signe negatiu (-2,4%). Els francesos són els que conserven el creixement més gran amb un 5,2% interanual.

ARRIBADA DE TURISTES / GENER-OCTUBRE 2019									
	ILLES BALEARS		MALLORCA		MENORCA		EIVISSA/ FORMENTERA		
		% VAR. 19/18		% VAR. 19/18		% VAR. 19/18		% VAR. 19/18	
Alemanya	4.361.536	↓ -2,4	4.007.647	↓ -2,5	74.366	↓ -2,3	279.523	↓ -0,3	
Regne Unit	3.714.681	↑ 2,1	2.399.242	↑ 3,7	481.009	↓ -3,2	834.430	↑ 0,8	
Espanya*	2.539.702	↑ 2,5	1.429.172	↑ 6,1	518.565	↑ 3,0	591.965	↓ -5,7	
Països nòrdics**	768.630	↓ -19,9	719.040	↓ -21,1	21.826	↓ -11,8	27.764	↑ 17,4	
França	740.862	↑ 5,2	499.174	↑ 9,3	94.785	↑ 19,2	146.903	↓ -12,7	
Itàlia	716.034	↓ -3,3	209.243	↑ 5,2	108.220	↓ -5,8	398.571	↓ -6,6	
Països Baixos	656.214	↓ -3,5	
Suïssa	460.436	↓ -18,0	
Bèlgica	253.322	↓ -1,6	
Rússia	
Total	15.912.863	↓ -0,3	11.418.093	↓ -0,1	1.411.102	↑ 0,4	3.083.668	↓ -1,2	

*Sense interilles **{Dinamarca, Finlàndia, Noruega i Suècia}

(..) Dada no disponible.

(..) Dada ocultada per imprecisa/baixa qualitat.

2. Despesa del turistes

A l'octubre de 2019 la **despesa total dels turistes** ha disminuït un 3,4% a les Illes Balears. En canvi, creix la **despesa per persona i dia**, anotant un 4,9%. L'**estada mitjana** (6,6 dies) i les **pernoctacions** anoten, de nou, variacions interanuals negatives (-1,2% i -1,5% respectivament).

DESPESES DEL TURISTES / OCTUBRE 2019												
	ILLES BALEARS		% VAR. 19/18	MALLORCA		% VAR. 19/18	MENORCA		% VAR. 19/18	IBIZA/ FORMENTERA		% VAR. 19/18
total (milions d'€)	1.395,7	↓	-3,4	1.071,3	↓	-5,9	78,7	↓	-4,8	245,7	↑	10,3
per persona (€)	999,8	↑	1,9	1.012,5	↑	2,3	964,4	↓	-8,0	958,8	↑	4,4
per persona i dia (€)	144,3	↑	4,9	143,4	↑	4,6	134,9	↓	-3,2	151,9	↑	9,1
Pernoctacions	105.652.717	↓	-1,5	77.113.728	↓	-0,5	10.103.940	↓	-4,0	18.435.049	↓	-4,2
Estada mitjana	6,6	↓	-1,2	6,8	↓	-0,4	7,2	↓	-4,3	6,0	↓	-3,0

(...) Dada no disponible. (...) Dada oculta per imprecisa/baixa qualitat.

La **despesa dels turistes** del mes d'octubre analitzada per les principals nacionalitats ha registrat pujades del Regne Unit i França (8,1% i 20,2% respectivament). També augmenta l'agrupació de la resta de països que no surten al quadre de forma individual (27%).

DESPESES DEL TURISTES / OCTUBRE 2019									
	Despesa total (milions d'€)		% VAR. 19/18	Despesa per persona (€)		% VAR. 19/18	Despesa per persona i dia (€)		% VAR. 19/18
Alemanya	471,4	↓	-12,3	1.016,6	↓	-0,2	144,6	↑	11,1
Regne Unit	335,0	↑	8,1	982,4	↑	4,4	130,6	↓	-3,5
Resta del món	214,2	↑	27,0	1.496,2	↓	-11,7	232,9	↑	12,6
Espanya (Altres CA)	95,7	↓	-3,8	560,3	↑	5,7	84,8	↓	-7,5
Països nòrdics*	86,3	↑	7,3	1.239,4	↑	11,0	156,5	↑	2,7
Bèlgica, Luxemburg i Països Baixos	67,7	↓	-23,9	1.005,6	↓	-1,5	171,3	↓	-3,2
França	61,1	↑	20,2	946,9	↑	11,7	152,5	↑	9,7
Suïssa	41,2	↓	-48,9	903,5	↓	-15,3	144,6	↑	0,2
Itàlia	23,0	↓	-16,1	764,9	↓	-8,6	136,8	↑	12,7
Estranger	1.300,0	↓	-3,3	1.061,1	↑	1,3	152,1	↑	6,5
TOTAL	1.395,7	↓	-3,4	999,8	↑	1,9	144,3	↑	4,9

*(Dinamarca, Finlàndia, Noruega i Suècia)



En el període acumulat gener-octubre de 2019 la **despesa total dels turistes** ha augmentat a les Illes Balears fins a l'1,7% i, individualment, també a Mallorca (2,7%). També pugen la **despesa per persona i dia** (3,2%) però les **pernoctacions** (-7,9%) i l'**estada mitjana** (-2,9%) disminueixen.

DESPESES DEL TURISTES / GENER-OCTUBRE 2019									
	ILLES BALEARS	% VAR. 19/18	MALLORCA	% VAR. 19/18	MENORCA	% VAR. 19/18	IBIZA/ FORMENTERA	% VAR. 19/18	
total (milions d'€)	16.082,9	↑ 1,7	11.666,9	↑ 2,7	1.360,9	↓ -0,9	3.055,1	↓ -1,2	
per persona (€)	1.010,7	↑ 1,9	1.021,8	↑ 2,9	964,4	↓ -1,3	990,7	↑ 0,0	
per persona i dia (€)	152,2	↑ 3,2	151,3	↑ 3,3	134,7	↑ 3,2	165,7	↑ 3,1	
Pernoctacions	9.674.671	↓ -7,9	7.473.127	↓ -10,1	583.581	↓ -1,7	1.617.963	↑ 1,1	
Estada mitjana	6,9	↓ -2,9	7,1	↓ -2,2	7,1	↓ -4,9	6,3	↓ -4,3	

(..) Dada no disponible. (...) Dada oculta per imprecisa/baixa qualitat.

La **despesa dels turistes** durant el període transcorregut entre gener i octubre de 2019, segmentada per les principals nacionalitats, registra la pujada del mercat nacional (7%), dels britànics (5,8%) i una baixada dels alemanys del 1,8%. França acumula un 9,3% interanual però Itàlia i Suïssa, en canvi, registren baixades.

DESPESES DEL TURISTES / GENER-OCTUBRE 2019						
	Despesa total (milions d'€)	% VAR. 19/18	Despesa per persona (€)	% VAR. 19/18	Despesa per persona i dia (€)	% VAR. 19/18
Alemanya	4.443,2	↓ -1,8	1.018,7	↑ 0,6	152,1	↑ 4,8
Regne Unit	3.827,3	↑ 5,8	1.030,3	↑ 3,6	155,8	↑ 4,9
Resta del món	2.317,0	↑ 13,2	1.396,9	↓ -2,1	213,8	↓ -2,8
Espanya (Altres CA)	1.536,6	↑ 7,0	605,0	↑ 4,5	94,5	↑ 3,0
Bèlgica, Luxemburg i Països Baixos	1.072,5	↑ 0,7	1.126,2	↑ 2,8	169,2	↓ -0,1
Països nòrdics*	937,4	↓ -18,9	1.219,5	↑ 1,2	168,2	↑ 1,9
França	765,3	↑ 9,3	1.033,1	↑ 3,9	148,3	↑ 2,8
Itàlia	676,7	↓ -4,9	945,1	↓ -1,7	154,4	↑ 8,0
Suïssa	506,9	↓ -10,2	1.100,9	↑ 9,5	151,7	↓ -1,4
Estranger	14.546,3	↑ 1,1	1.087,7	↑ 1,9	162,7	↑ 3,6
TOTAL	16.082,9	↑ 1,7	1.010,7	↑ 1,9	152,2	↑ 3,2

*(Dinamarca, Finlàndia, Noruega i Suècia) (..) Dada no disponible. (...) Dada oculta per imprecisa/baixa qualitat.

3. Ocupació allotjament

Analitzant les dades per illes, Mallorca presenta un grau **d'ocupació per places d'hotel** del 64,2% (1,7 punts menys que 2018), Menorca arriba al 48,5% (1,7 punts més interanuals) i les Pitiüses anoten un 61,8% (6,2 punts menys interanuals).

Pel que respecta a l'**ocupació sobre places en apartaments turístics** Mallorca, anota al setembre un 49,3%, Menorca un 28,6% i les Pitiüses 41,5 %.

OCUPACIÓ PER PLACES OBERTES / OCTUBRE 2019

	ILLES BALEARS	% VAR. 19/18	MALLORCA	% VAR. 19/18	MENORCA	% VAR. 19/18	EIVISSA/ FORMEN- TERA	% VAR. 19/18
Hoteleria - Places obertes estimades	292.635	↓ -1,2	231.153	↑ 0,5	21.088	↓ -11,2	40.394	↓ -4,5
Hoteleria - Grau d'ocupació (%)*	62,7	↓ -1,9	64,2	↓ -1,7	48,5	↑ 1,7	61,8	↓ -6,2
Hoteleria - Estada Mitjana	5,7	↓ -3,4	5,8	↓ -3,5	6,4	↓ -6,0	5,0	↓ -3,3
Apart. Tur. - Places obertes estimades	50.663	↓ -7,1	29.089	↓ -13,0	7.199	↓ -13,4	14.375	↑ 12,6
Apart. Tur. - Grau d'ocupació (%)*	44,1	↓ -4,2	49,3	↓ -4,4	28,6	↓ -4,7	41,5	↓ -3,0
Apart. Tur. - Estada mitjana	6,4	↓ -13,0	6,8	↓ -16,5	6,5	↓ -7,8	5,5	↓ -2,6
Turisme Rural - Places obertes estimades	9.362	↑ 11,2	8.028	↑ 10,6	874	↑ 32,4	461	↓ -6,9
Turisme Rural - Grau d'ocupació (%)*	39,7	↓ -5,0	39,6	↓ -5,8	41,0	↑ 1,5	39,8	↓ -2,2
Turisme Rural - Estada mitjana	3,5	↓ -1,4	3,6	↓ -0,6	2,7	↓ -1,8	3,6	↑ 0,6

*Punts de variació.

(..) Dada no disponible.

(...) Dada oculta per imprecisa o baixa qualitat.

En l'acumulat de 2019 fins l'octubre, les Illes Balears han anotat un **grau d'ocupació per places a establiments hotelers** del 76,2%, registrant 1,2 punts menys que el mateix període de 2018 mentre el **d'apartaments turístics** en baixa 1,2 quedant-se en el 61,1%.

OCUPACIÓ PER PLACES OBERTES / ACUMULAT 2019

	ILLES BALEARS	% VAR. 19/18	MALLORCA	% VAR. 19/18	MENORCA	% VAR. 19/18	EIVISSA/ FORMEN- TERA	% VAR. 19/18
Hoteleria - Grau d'ocupació (%)*	76,2	↓ -1,2	76,2	↓ -1,4	71,0	↑ 0,2	78,5	↓ -1,2
Apart. Tur. - Grau d'ocupació (%)*	61,1	↓ -1,2	63,8	↓ -2,1	55,8	↑ 0,9	59,9	↓ -0,5

*Punts de variació.

(..) Dada no disponible. (...) Dada oculta per imprecisa o baixa qualitat.

4. Arribada de passatgers aeris

Durant l'octubre de 2019 han arribat 1.767.762 passatgers, anotant un descens interanual de l'1,2% respecte del mateix mes de 2018. Per illes, el nombre total de **passatgers aèris** ha disminuït a totes (Menorca anota el descens més acusat amb un 2,5% menys).

Alemanya obté la primera posició dels mercats emissors cap a les illes, destacant especialment a Mallorca. El mercat nacional i el Regne Unit es destaquen tant a Menorca i Eivissa molt per sobre de la resta.

PASSATGERS AERIS (ARRIBADES) / OCTUBRE 2019								
	ILLES BALEARS	% VAR. 19/18	MALLORCA	% VAR. 19/18	MENORCA	% VAR. 19/18	EIVISSA	% VAR. 19/18
Alemanya	544.742	↓ -7,7	507.047	↓ -7,3	7.212	↓ -0,5	30.483	↓ -15,1
Regne Unit	395.052	↑ 4,5	270.907	↑ 7,0	37.363	↓ -11,3	86.782	↑ 5,0
Espanya*	379.301	↓ -0,1	250.642	↑ 2,4	35.207	↓ -9,7	93.452	↓ -2,7
Països nòrdics**	60.798	↓ -15,4	60.309	↓ -15,5	486	↓ -3,6	3	↓ -62,5
França	60.465	↑ 15,5	43.001	↑ 9,1	3.898	↑ 160,9	13.566	↑ 18,7
Suïssa	58.682	↓ -2,6	49.323	↓ -4,1	1.782	↑ 87,0	7.577	↓ -3,8
Països Baixos	49.536	↓ -1,6	23.616	↑ 0,2	150	↑ 30,4	25.770	↓ -3,4
Itàlia	39.409	↑ 2,3	12.920	↓ -0,3	1.143	↑ 81,1	25.346	↑ 1,6
Àustria	30.577	↓ -18,8	27.724	↓ -20,6	7	↓ -89,1	2.846	↑ 8,0
Bèlgica	16.534	↑ 4,2	11.832	↑ 8,8	12	↓ -83,6	4.690	↓ -4,7
Total	1.767.762	↓ -1,2	1.344.242	↓ -1,4	106.305	↓ -2,5	317.215	↓ -0,1

*Sense interilles ** (Dinamarca, Finlàndia, Noruega i Suècia)

(..) Dada no disponible.

L'acumulat del període gener-octubre de 2019 és un 2,1% superior que el mateix període de 2018. Els tres grans mercats continuen presentant dades de creixement: Espanya registra un 4,9%, Alemanya un 2% i Regne Unit un 1,1%.

Pel que fa a les dades per illes totes continuen anotant variacions interanuals positives: Mallorca un 2,6%, Menorca un 1,3% i Eivissa un 0,6%.

PASSATGERS AERIS (ARRIBADES) / GENER-OCTUBRE 2019								
Alemanya	5.133.521	↑ 2,0	4.741.484	↑ 2,1	77.946	↑ 6,5	314.091	↓ -1,5
Espanya*	4.680.122	↑ 4,9	2.788.782	↑ 7,2	645.216	↑ 3,3	1.246.124	↑ 0,8
Regne Unit	4.195.278	↑ 1,1	2.735.572	↑ 3,1	501.167	↓ -3,8	958.539	↓ -1,7
Itàlia	785.204	↑ 1,1	247.280	↑ 10,6	104.821	↑ 2,3	433.103	↓ -3,9
Països nòrdics**	744.658	↓ -18,9	726.509	↓ -18,3	13.648	↓ -44,2	4.501	↑ 0,4
França	654.788	↑ 7,3	437.902	↑ 4,2	60.617	↑ 10,9	156.269	↑ 15,5
Suïssa	569.654	↓ -1,0	473.090	↓ -1,7	22.687	↑ 23,3	73.877	↓ -2,5
Països Baixos	561.223	↓ -0,6	272.913	↑ 2,3	15.082	↓ -5,1	273.228	↓ -3,2
Àustria	345.390	↑ 15,6	303.814	↑ 13,3	3.801	↓ -23,5	37.775	↑ 46,6
Bèlgica	218.431	↑ 1,2	158.094	↑ 3,3	3.881	↓ -41,4	56.456	↑ 0,6
Total	19.426.707	↑ 2,1	13.905.597	↑ 2,6	1.654.516	↑ 1,3	3.866.594	↑ 0,6

*Sense interilles ** (Dinamarca, Finlàndia, Noruega i Suècia)

(..) Dada no disponible.



5. Arribada de passatgers marítims (via regular i creueristes)

Al setembre de 2019 les **arribades de passatgers marítims per via regular** als ports gestionats per Autoritat Portuària han disminuït respecte el mateix mes de 2018 (-2%). De forma individual, els ports que han obtingut augments són Eivissa, Palma i Maó. Ports IB disminueix el nombre de passatgers en un 24,6%.

PASSATGERS MARÍTIMS (ARRIBADES) / SETEMBRE 2019			
			% VAR. 19/18
Autoritat Portuària	Palma	49.529	↑ 3,4%
	Alcúdia	29.425	↓ -27,8%
	Maó	5.487	↑ 3,6%
	Eivissa	182.170	↑ 3,0%
	La Savina	149.287	↓ -2,9%
	Total	415.898	↓ -2,0%
Ports IB	Ciutadella	24.973	↓ -10,1%
	Sant Antoni de Portmany	0	↓ -100,0%
	Total	24.973	↓ -24,6%

(..) Dada no disponible.

Entre els mesos de gener i setembre de 2019 han augmentat les **arribades de passatgers marítims per via regular** als ports d'Autoritat Portuària fins un 5,9% respecte del mateix període de 2018. Entre els augments interanuals destaquen Maó amb un 18,8%. L'acumulat de Ports IB cau un 18%.

PASSATGERS MARÍTIMS (ARRIBADES) / GENER-SEPTEMBRE 2019			
			% VAR. 19/18
Autoritat Portuària	Palma	453.081	↑ 9,6%
	Alcúdia	216.916	→ -0,2%
	Maó	63.918	↑ 18,8%
	Eivissa	1.253.731	↑ 10,3%
	La Savina	975.579	→ -0,1%
	Total	2.963.225	↑ 5,9%
Ports IB	Ciutadella	210.932	↑ 3,3%
	Sant Antoni de Portmany	0	↓ -100,0%
	Total	210.932	↓ -18,0%

(..) Dada no disponible.



Al setembre de 2019, s'han registrat 109.566 **creueristes de base** als ports d'Autoritat Portuària, anotant un increment de l'11% interanual. Per altra banda, els **de trànsit** augmenten fins un 4,2% respecte del mateix mes de 2018, gairebé arribant als 245.000.

CREUERISTES / SETEMBRE 2019					
	BASE	% VAR. 19/18	TRÀNSIT	% VAR. 19/18	
Autoritat Portuària	Palma	109.452 ↑	11,6%	167.740 →	-0,3%
	Alcúdia	0 ↓	-100,0%	0 ↓	-100,0%
	Maó	10 ↓	-41,2%	5.393 ↓	-70,4%
	Eivissa	104 ↓	-81,8%	71.591 ↑	48,4%
	La Savina	0	..	0	..
	Total	109.566 ↑	11,0%	244.724 ↑	4,2%
Ports IB	Sóller	0	..
	Cala Rajada	0	..
	Andratx	0 ↓	-100,0
	Ciutadella	0 ↓	-100,0
	Sant Antoni de Portmany	0 ↓	-100,0
	Total	0 ↓	-100,0

(..) Dada no disponible.

Durant els nou primers mesos de 2019 els ports d'Autoritat Portuària han registrat a les Illes Balears un 11,9% més de **creueristes de base** (gairebé el 100% d'aquests arriben a Palma) mentre els **de trànsit** registren un 7,7%.

CREUERISTES / GENER-SETEMBRE 2019					
	BASE	% VAR. 19/18	TRÀNSIT	% VAR. 19/18	
Autoritat Portuària	Palma	742.905 ↑	12,1%	1.034.818 ↑	5,7%
	Alcúdia	5 ↑	150,0%	668 ↓	-68,7%
	Maó	52 ↓	-61,8%	32.603 ↓	-60,2%
	Eivissa	1.005 ↓	-42,5%	350.073 ↑	38,3%
	La Savina	0	..	0 ↓	-100,0%
	Total	743.967 ↑	11,9%	1.418.162 ↑	7,7%
Ports IB	Sóller	88 ↓	-11,1
	Cala Rajada	71	..
	Andratx	0 ↓	-100,0
	Ciutadella	0 ↓	-100,0
	Sant Antoni de Portmany	0 ↓	-100,0
	Total	159 ↓	-99,1

(..) Dada no disponible.

6. Demanda energètica

La **demanda d'energia elèctrica** acumulada fins a l'octubre de 2019 ha augmentat un 1% interanual a les Illes Balears. Totes les illes han enregistrat pujades a nivell individual.

DEMANDA ENERGÈTICA / FINS OCTUBRE 2019									
ILLES BALEARS	% VAR. 19/18	MALLORCA	% VAR. 19/18	MENORCA	% VAR. 19/18	EIVISSA	% VAR. 19/18	FORMEN- TERA	% VAR. 19/18
5.261.748	↑1,0	3.962.560	↑1,0	427.316	↑0,8	814.206	↑1,0	57.665	↑3,0

7. Índex pressió humana

El valor màxim a l'**índex de pressió humana del setembre de 2019** es registrà el dia 2 (dilluns), mentre el valor mínim fou registrat el dia 30 (dilluns). L'acumulat mensual és superior (3%) al mateix període de 2018.

ÍNDEX PRESSIÓ HUMANA / SETEMBRE 2019		
	ILLES BALEARS	% VAR. 19/18
Acumulat anual	54.193.030	↑ 3,0
Màxim mensual (02/09/2019)	1.870.717	↑ 2,9
Mínim mensual (30/09/2019)	1.718.861	↑ 3,5

2019 Avançament, 2018 Provisionals

8. Expedients en construcció i vivenda turística

El nombre d'**expedients tramesos en construcció i vivenda de tipus turístic** a les Illes Balears ha registrat, el primer semestre de 2019, una variació interanual negativa (-40,9%).

CONSTRUCCIÓ I VIVENDA TURÍSTICA* / FINS JUNY 2019							
ILLES BALEARS	% VAR. 18/17	MALLORCA	% VAR. 18/17	MENORCA	% VAR. 18/17	EIVISSA/ FORMEN- TERA	% VAR. 18/17
13	↓ -40,9	7	↓ -36,4	1	↓ -83,3	5	→ 0,0

*Nombre d'expedients

9. Afiliats del sector turístic

El **nombre d'afiliats del sector turístic** ha disminuït a les Illes Balears durant el tercer trimestre de 2019 fins un 1,8% interanual, arribant als 190.147. La única illa en la que augmenta és Eivissa (0,5%).

AFILIATS SECTOR TURÍSTIC / 3R TRIMESTRE 2019									
ILLES BALEARS	% VAR. 19/18	MALLORCA	% VAR. 19/18	MENORCA	% VAR. 19/18	EIVISSA	% VAR. 19/18	FORMENTERA	% VAR. 19/18
190.147	↓ -1,8	137.921	↓ -1,9	10.706	↓ -6,1	37.985	↑ 0,5	3.182	↓ -6,0

10. Aturats del sector turístic < 1 any

Els aturats del **sector turístic de menys d'un any de durada** ha pujat, entre juliol i setembre de 2019, un 0,6% si es compara amb el mateix període de 2018.

ATURATS DEL SECTOR TURÍSTIC DES DE FA MENYS D' UN ANY	TERCER TRIMESTRE 2019	
	ILLES BALEARS	% VAR. 19/18
Total (Milers de persones)	7,7	↑ 0,6

11. Taxa de temporalitat

Al tercer trimestre de 2019, la **taxa de temporalitat dels treballadors del sector turístic** (31,96%), ha disminuït fins a 6 punts percentuals de forma interanual.

TAXA DE TEMPORALITAT DELS ASSALARIATS DEL SECTOR TURÍSTIC	TERCER TRIMESTRE 2019	
	ILLES BALEARS	VAR. 19/18
Total (Percentage)*	31,96	↓ -6,0

*Punts de variació.

12. Empreses d'alta al sector turístic

El nombre d'**empreses d'alta al sector turístic** a les Balears ha arribat a les 12.695 al tercer trimestre de 2019, disminuint un 1,9% respecte el mateix trimestre de 2018.

EMPRESSES D' ALTA AL SECTOR TURÍSTIC / 3R TRIMESTRE 2019									
ILLES BALEARS	% VAR. 19/18	MALLORCA	% VAR. 19/18	MENORCA	% VAR. 19/18	EIVISSA	% VAR. 19/18	FORMENTERA	% VAR. 19/18
12.695	↓ -1,9	8.613	↓ -1,2	1.097	↓ -2,5	2.642	↓ -3,5	342	↓ -2,6

METODOLOGIA

Les dades incorporades corresponen a les darreres disponibles per part de cadascuna de les fonts en el moment de realitzar aquest document.

DEMANDA TURÍSTICA

Fonts:

- Aena per a les xifres d'arribada de passatgers aeris.
- Institut Nacional d'Estadística (INE) i Institut d'Estadística de les Illes Balears (IBESTAT) a través de l'Enquesta de moviments turístics a fronteres (FRONTUR) per a les dades d'arribada de turistes, i de l'Enquesta de despesa turística (EGATUR) per a la resta de dades.
- IBESTAT per a les xifres d'arribada de passatgers marítics.

Definicions:

- Passatger aeri: persona que viatja d'una ubicació a una altra, en un aparell de locomoció aèria, sense tenir la condició de tripulant.
- Passatger marítim: qualsevol persona que realitzi un recorregut en qualsevol tipus de vaixell mercant entrat o sortit als ports, degut a qualsevol tipus de navegació (exterior o de cabotatge).
- Turista: visitant que roman almenys una nit en un allotjament col·lectiu o privat en el lloc visitat. Un visitant és una persona que es desplaça a un lloc diferent al del seu entorn habitual, per una durada inferior a dotze mesos consecutius. La finalitat principal del seu viatge no és la d'exercir una activitat remunerada en el lloc visitat, el que exclou els moviments migratoris de caràcter laboral.
- Despesa dels turistes: despesa de consum efectuat per un turista o per un tercer en nom seu durant el desplaçament i estada turística en el lloc de destinació. Des d'una perspectiva àmplia, inclou totes les despeses anteriors a la partida que siguin necessàries per preparar i realitzar el viatge, així com despeses fetes després de l'arribada que estiguin relacionades amb el viatge.
- Despesa mitjana diària dels turistes: despesa turística total dividit pel nombre de pernотacions dels turistes.
- Pernотacions dels turistes: cadascuna de les nits que un turista roman o està registrat en un establiment d'allotjament col·lectiu o en un allotjament turístic privat, encara que no és necessària la seva presència física.
- Estada mitjana dels turistes: coeficient resultant de dividir el nombre de pernотacions realitzades pels turistes pel nombre de turistes.

SOCIAL

Fonts:

- IBESTAT
- Institut Nacional d'Estadística (INE)

Definicions:

- Índex de Preus de Consum (IPC): mesura estadística de l'evolució dels preus dels béns i serveis que consumeix la població resident en habitatges familiars.
- Enquesta de Població Activa (EPA): investigació contínua i de periodicitat trimestral adreçada a les famílies, realitzada per l'INE des de 1964. La seva finalitat principal és obtenir dades de la força de treball i de les seves diverses categories (ocupats, aturats), així com de la població aliena al mercat laboral (inactius). La mostra inicial és de 65.000 famílies al trimestre, quedant reduïda en la pràctica a aproximadament 60.000 famílies entrevistades de manera efectiva que equivalen a unes 180.000 persones.

- Afiliats: l'afiliació al Sistema de la Seguretat Social és obligatòria per a totes les persones incloses en el camp d'aplicació de la Seguretat Social i única per a tota la vida del treballador i per a tot el Sistema, sense perjudici de les baixes, altes i altres variacions que amb posterioritat a l'afiliació es puguin produir.

És a dir, el treballador és afiliat quan comença la seva vida laboral i és donat d'alta en algun dels règims del Sistema de la Seguretat Social; si cessa en la seva activitat, serà donat de baixa però seguirà afiliat en situació de baixa laboral. Si es reprèn la seva activitat es produirà una alta, però no haurà d'afiliar-se novament, ja que, com s'ha indicat, l'afiliació és única per a tota la vida del treballador.

INDÚSTRIA

Fonts:

- Institut d'Estadística de les Illes Balears (IBESTAT), a partir de dades de l'Institut Nacional d'Estadística (INE), per a les xifres d'ocupació en establiments hotelers, apartaments turístics i turisme rural.

. Definicions:

- Grau d'ocupació per places: percentatge que expressa la relació entre el total de les pernoctacions i el producte de les places pels dies a què es refereixen les pernoctacions més els llits supletoris utilitzats.

- Establiment hotelier: unitat productora de serveis d'allotjament hotelier (hotel, hotel apartament, motel, hostal, pensió, fonda, casa d'hostes) situada en un mateix emplaçament geogràfic i en la qual treballa una persona o més a compte de la mateixa empresa .

- Establiment d'apartaments turístics: tota unitat productora que té com a activitat exclusiva o principal la d'allotjament de turistes, distribuïts en unitats moblades (apartaments, xalets, viles, bungalows ...).

- Allotjaments de turisme rural: establiments o habitatges destinats a l'allotjament turístic mitjançant un preu, amb altres serveis complementaris o sense. Solen presentar unes característiques determinades: estar situats en el medi rural, ser edificacions amb tipologia arquitectònica pròpia de la zona o estar situats en finques que mantenen actives explotacions agropecuàries (agroturisme) i oferir un límit de places i habitacions per a l'allotjament d'hostes, a més de reunir certs requisits d'infraestructura i dotacions bàsiques. Poden adoptar la modalitat d'ús complet (contractació íntegra de l'immoble per a ús exclusiu del contractant), la modalitat d'ús compartit (contractació individualitzada d'habitacions dins del propi habitatge familiar) o ambdues modalitats.

AMBIENTALS

Fonts:

- Institut d'Estadística de les Illes Balears (IBESTAT)

Definicions:

- Indicador de pressió humana (IPH): aquest indicador mesura diàriament la càrrega demogràfica que suporta cada illa a les Illes Balears.