



EL TURISME EN DADES

Informe agost 2019

SOSTENIBILITAT ECONÒMICA

1. Arribada de turistes
2. Despesa del turistes
3. Ocupació en allotjaments
4. Arribada de passatgers aeris
5. Arribada de passatgers marítims (via regular i creueristes)

SOSTENIBILITAT AMBIENTAL

6. Demanda energètica
7. Índex pressió humana
8. Expedients en construcció i vivenda turística

SOSTENIBILITAT SOCIAL

9. Afiliats del sector turístic
10. Aturats del sector turístic < 1 any
11. Taxa de temporalitat dels treballadors del sector turístic
12. Empreses d'alta al sector turístic

Informe agost 2019

De gener a agost de 2019 han arribat 12.211.701 turistes a Illes Balears, el que suposa un situació estable respecte de l'any passat (+0,4%). L'arribada dels turistes internacionals (83% del total amb 10.141.366 turistes) presenta una lleugera baixada (-0,2%) respecte dels vuit primers mesos de 2018. Les entrades de turistes nacionals (17% del total amb 2.070.334 turistes) han augmentat un 3,6% al gener-agost 2019.

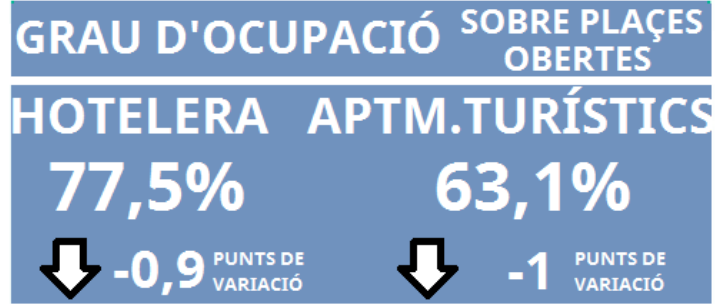
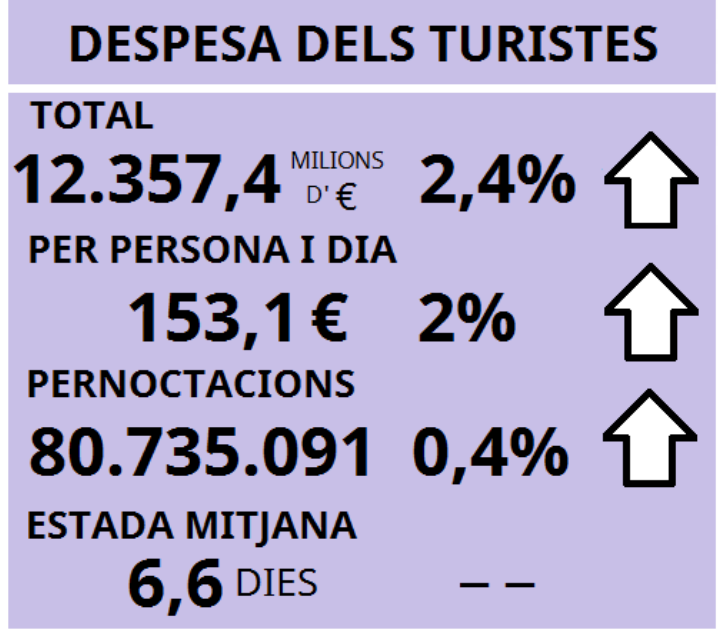
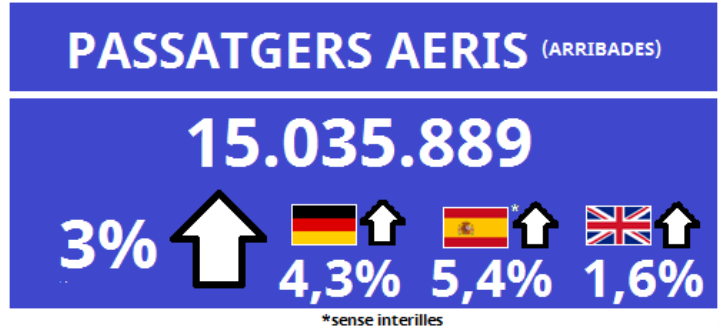
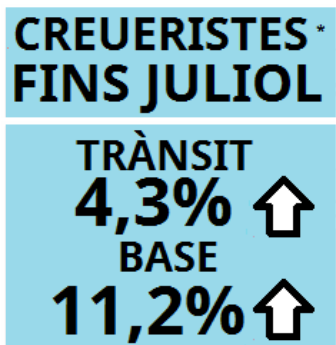
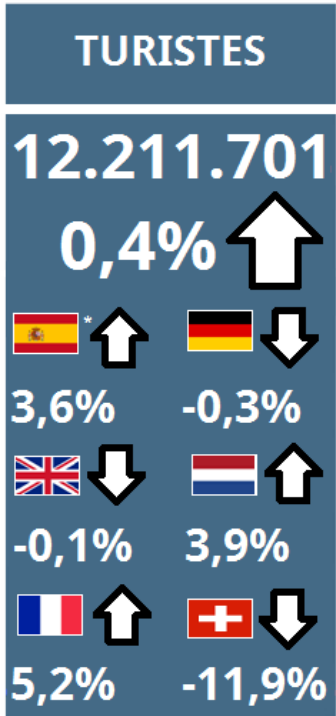
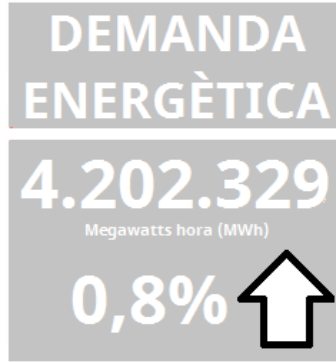
El mercat alemany continua sent el primer mercat en nombre de turistes arribats, amb un pes del 26,6% sobre el total d'entrades (amb 3.252.459 turistes i una petita disminució del 0,3% respecte dels vuit primers mesos de 2018).

Quant a les dades per illes, de gener a agost Mallorca ha rebut el 71,5%, les Pitiüses el 19,3% i Menorca el 9,3% del total del turistes. En aquest mateix període, la despesa feta pels turistes ha sigut de 12.357,4 milions d'euros, el que suposa un increment del 2,4% respecte del mateix període de 2018. La despesa dels turistes nacionals, amb 1.245,1 milions d'euros, ha pujat un 7,6% i la dels turistes internacionals amb 11.112,3 milions, ha pujat un 1,8%.

Dels 12.357,4 milions de despesa d'aquests vuit primers mesos, el 72,3% correspon a la realitzada per turistes que han tingut Mallorca com a destinació principal, el 19% a la dels turistes de les Pitiüses i el 8,7% a la dels de Menorca.

El mes d'agost, les Balears són la primera comunitat autònoma en grau d'ocupació per places a establiments hotelers amb un 89,9% (0,1 punts menys de variació respecte de 2018). Per darrera trobem País Basc amb un 82,1 % i Canàries amb un 80,9 %.

Si observem la mateixa dada per illes, Mallorca presenta un grau d'ocupació per places del 89,7 % (0,4 punts menys que 2018), Menorca 88,03 % (+1,3 punts) i Pitiüses 91,6 % (0,6 punts més respecte del mateix mes de l'any passat).



DADES ILLES BALEARS
ACUMULAT FINS AGOST 2019

Els percentatges representen variacions interanuals si no s'indica el contrari

1. Arribada de turistes

Durant el mes d'agost de 2019 han arribat 2.723.935 **turistes** a les Illes Balears, el que suposa un descens de l'1,2% respecte del mateix mes de 2018. Per nacionalitats, destaquen els augments del mercat francès (10,7%), i del mercat nacional (1,4%). Els altres grans mercats, Regne Unit i Alemanya, anoten disminucions.

ARRIBADA DE TURISTES/ AGOST 2019								
	ILLES BALEARS	% VAR. 19/18	MALLORCA	% VAR. 19/18	MENORCA	% VAR. 19/18	EIVISSA/ FORMENTERA	% VAR. 19/18
Regne Unit	647.471	↓ -4,5	386.851	↓ -2,1	98.939	↓ -7,3	161.681	↓ -8,3
Alemanya	589.499	↓ -6,5	534.147	↓ -8,0	10.516	↓ -5,8	44.836	↑ 16,8
Espanya*	466.878	↑ 1,4	232.393	↑ 8,0	118.595	↓ -4,3	115.890	↓ -4,6
Itàlia	192.227	↑ 0,1	60.395	↑ 4,5	40.085	↑ 12,6	91.747	↓ -7,1
França	161.920	↑ 10,7	109.294	↑ 17,0	26.452	↑ 56,5	26.174	↓ -27,3
Països Baixos	108.931	↓ -15,6
Països nòrdics**	101.938	↓ -18,0	94.441	↓ -18,1	3.307	↓ -41,0	4.189	...
Suïssa	62.106	↓ -0,2
Bèlgica	41.270	↑ 5,7
Rússia
Total	2.723.935	↓ -1,2	1.809.791	↓ -1,4	320.783	↑ 0,5	593.360	↓ -1,8

* Sense interilles ** (Dinamarca, Finlàndia, Noruega i Suècia) (.) Dada no disponible. (..) Dada oculta per imprecisió/baixa qualitat.

Entre gener i agost de 2019, l'**arribada dels turistes** ha augmentat respecte del de 2018 (0,4%), situant-se en 12.211.701. Entre els principals mercats el nacional és l'únic que registra un creixement (3,6%). Les entrades de turistes alemanys i del Regne Unit són de signe negatiu (0,3% i 0,1% respectivament). Els francesos són els que s'anoten el creixement més gran amb un 5,2% interanual.

ARRIBADA DE TURISTES/ GENER-AGOST 2019								
	ILLES BALEARS	% VAR. 19/18	MALLORCA	% VAR. 19/18	MENORCA	% VAR. 19/18	EIVISSA/ FORMENTERA	% VAR. 19/18
Alemanya	3.252.459	↓ -0,3
Regne Unit	2.767.907	↓ -0,1
Espanya*	2.070.334	↑ 3,6	1.153.346	↑ 7,2	437.756	↑ 5,0	479.232	↓ -5,3
Països nòrdics**	591.824	↓ -20,1
França	585.946	↑ 5,2
Itàlia	582.456	↓ -1,7
Països Baixos	530.500	↑ 3,9
Suïssa	351.683	↓ -11,9
Bèlgica	203.004	↓ -1,5
Rússia
Total	12.211.701	↑ 0,4	8.727.189	↑ 0,7	1.130.831	↑ 2,0	2.353.681	↓ -1,5

* Sense interilles ** (Dinamarca, Finlàndia, Noruega i Suècia) (.) Dada no disponible. (..) Dada oculta per imprecisió/baixa qualitat.

2. Despesa del turistes

En l'agost de 2019 la **despesa total dels turistes** ha augmentat en un 2,1% a les Illes Balears. De la mateixa manera la **despesa per persona i dia** ha crescut un 3,7%). L'**estada mitjana** (7,6 dies) i les **pernoctacions** anoten aquest mes variacions interanuals negatives (-0,3% i -1,6% respectivament).

DESPESA DEL TURISTES / AGOST 2019									
	ILLESBALEARS	% VAR. 19/18	MALLORCA	% VAR. 19/18	MENORCA	% VAR. 19/18	IBIZA/ FORMEN-TERA	% VAR. 19/18	
total (milions d'€)	3.179,6	↑ 2,1	2.124,6	↑ 2,6	341,1	↓ -0,1	713,9	↑ 1,8	
per persona (€)	1.167,3	↑ 3,4	1.173,9	↑ 4,0	1.063,4	↓ -0,6	1.203,1	↑ 3,6	
per persona i dia (€)	153,7	↑ 3,7	150,4	↑ 3,6	136,2	↑ 5,9	176,2	↑ 2,5	
Pernoctacions	20.686.771	↓ -1,6	14.131.372	↓ -1,1	2.504.134	↓ -5,7	4.051.265	↓ -0,8	
Estada mitjana	7,6	↓ -0,3	7,8	↑ 0,3	7,8	↓ -6,2	6,8	↑ 1,0	

(..) Dada no disponible. (..) Dada oculta per imprecisa/baixa qualitat.

La **despesa dels turistes** del mes d'agost, segmentada per les principals nacionalitats ha registrat pujades només a Espanya (10,8%), i França (5,7%), així com a l'agrupació de la resta de països que no surten al quadre.

DESPESA DEL TURISTES / AGOST 2019						
	Despesa total (milions d'€)	% VAR. 19/18	Despesa per persona (€)	% VAR. 19/18	Despesa per persona i dia (€)	% VAR. 19/18
Regne Unit	760,6	↓ -2,4	1.174,7	↑ 2,2	162,0	↑ 6,1
Alemanya	684,3	↓ -7,5	1.160,8	↓ -1,2	151,4	↑ 0,3
Resta del món	543,0	↑ 33,5	1.565,7	↑ 12,5	206,7	↓ -7,2
Espanya (Altres CA)	370,9	↑ 10,8	794,4	↑ 9,3	95,2	↑ 10,0
Itàlia	215,5	↓ -1,3	1.121,3	↓ -1,4	164,7	↑ 5,0
Bèlgica, Luxemburg i Països Baixos	206,6	↓ -6,7	1.332,2	↑ 3,3	173,3	↓ -0,6
França	193,8	↑ 5,7	1.196,6	↓ -4,5	149,0	↑ 2,3
Països nòrdics*	136,0	↓ -14,9	1.333,9	↑ 3,7	181,3	↑ 8,6
Suïssa	69,0	↓ -2,1	1.110,2	↓ -2,0	173,8	↑ 8,4
Estranger	2.808,7	↑ 1,0	1.244,4	↑ 2,9	167,3	↑ 3,2
TOTAL	3.179,6	↑ 2,1	1.167,3	↑ 3,4	153,7	↑ 3,7

* (Dinamarca, Finlàndia, Noruega i Suècia)

En el període acumulat dels primers vuit mesos de 2019 la **despesa total dels turistes** ha augmentat a les Illes Balears fins al 2,4% i, individualment, a Mallorca (3,4%). També pugen la **despesa per persona i dia** (2%) i les **pernoctacions** (0,4%) mentre **l'estada mitjana** no presenta variació. Mallorca i Eivissa mostren, en general, una majoria d'indicadors de creixement.

DESPESA DELS TURISTES/ GENER-AGOST 2019									
	ILLES BALEARS	% VAR. 19/18	MALLORCA	% VAR. 19/18	MENORCA	% VAR. 19/18	IBIZA/ FORMENTERA	% VAR. 19/18	
total (milions d'€)	12.357,4	↑ 2,4	8.932,7	↑ 3,4	1.076,2	↓ -0,5	2.348,6	↑ 0,0	
per persona (€)	1.011,9	↑ 2,0	1.023,6	↑ 2,6	951,7	↓ -2,5	997,8	↑ 1,6	
per persona i dia (€)	153,1	↑ 2,0	152,2	↑ 2,2	134,9	↑ 3,2	167,1	↑ 0,4	
Pernoctacions	80.735.091	↑ 0,4	58.704.471	↑ 1,1	7.978.358	↓ -3,6	14.052.263	↓ -0,4	
Estada mitjana	6,6	↓ 0,0	6,7	↑ 0,4	7,1	↓ -5,5	6,0	↑ 1,2	

(-) Dada no disponible. (...) Dada ocultada per imprecisa/baixa qualitat.

La **despesa dels turistes** durant el període transcorregut entre gener i agost de 2019, segmentada per les principals nacionalitats, registra la pujada del mercat nacional (7,6%), britànics (3,6%) i, com a l'acumulat anterior, una més moderada, dels alemanys del 0,5%. França acumula un 8,6% interanual però Itàlia, en canvi, baixa un 0,9%.

DESPESA DELS TURISTES/ GENER-AGOST 2019						
	Despesa total (milions d'€)	% VAR. 19/18	Despesa per persona (€)	% VAR. 19/18	Despesa per persona i dia (€)	% VAR. 19/18
Alemanya	3.325,4	↑ 0,5	1.022,4	↑ 0,8	151,5	↑ 2,0
Regne Unit	2.902,5	↑ 3,6	1.048,6	↑ 3,7	160,6	↑ 5,6
Resta del món	1.730,7	↑ 11,7	1.387,0	↓ -1,4	213,0	↓ -4,7
Espanya (Altres CA)	1.245,1	↑ 7,6	601,4	↑ 3,9	96,0	↑ 2,5
Bèlgica, Luxemburg i Països Baixos	859,6	↑ 4,6	1.129,1	↑ 1,9	170,2	↓ -1,3
Països nòrdics*	726,7	↓ -20,0	1.227,9	↑ 0,1	169,9	↑ 2,7
França	612,6	↑ 8,6	1.045,5	↑ 3,2	147,3	↑ 2,1
Itàlia	557,4	↓ -0,9	956,9	↑ 0,9	158,9	↑ 6,3
Suïssa	397,5	↑ 0,6	1.130,2	↑ 14,2	152,3	↓ -3,9
Estanger	11.112,3	↑ 1,8	1.095,7	↑ 2,1	164,0	↑ 2,3
TOTAL	12.357,4	↑ 2,4	1.011,9	↑ 2,0	153,1	↑ 2,0

* (Dinamarca, Finlàndia, Noruega i Suècia) (-) Dada no disponible. (...) Dada ocultada per imprecisa/baixa qualitat.

3. Ocupació allotjament

Segmentant les dades per illes, Mallorca presenta un grau **d'ocupació per places d'hotel** del 89,7% (0,4 punts menys que 2018), Menorca arriba al 88% (1,3 punts més interanuals) i les Pitiüses anoten un 91,6% (0,6 punts més interanuals).

Pel que respecta a l'**ocupació sobre places en apartaments turístics** Mallorca, anota al juliol un 80,4%, Menorca un 75,9% i les Pitiüses 74,7%.

OCUPACIÓ PER PLACES OBERTES / AGOST 2019

	ILLES BALEARS	% VAR. 19/18	MALLORCA	% VAR. 19/18	MENORCA	% VAR. 19/18	EIVISSA/FORMENTERA	% VAR. 19/18
Hoteleria - Places obertes estimades	362.786	↑ 1,1	268.731	↑ 2,0	31.285	↓ -0,4	62.770	↓ -1,7
Hoteleria - Grau d'ocupació (%)*	89,9	↓ -0,1	89,7	↓ -0,4	88,0	↑ 1,3	91,6	↑ 0,6
Hoteleria - Estada mitjana	6,1	↓ -4,6	6,3	↓ -4,1	6,4	↓ -2,4	5,1	↓ -7,5
Apart. Tur. - Places obertes estimades	78.569	↓ -2,5	38.065	↓ -6,7	16.899	↓ -4,4	23.606	↑ 7,1
Apart. Tur. - Grau d'ocupació (%)*	77,7	↑ 0,6	80,4	↑ 1,2	75,9	↓ -1,7	74,7	↑ 1,7
Apart. Tur. - Estada mitjana	6,0	↓ -16,7	7,3	↓ -7,3	4,6	↓ -40,3	5,5	↓ -6,0
Turisme Rural - Places obertes estimades	10.470	↑ 8,6	8.687	↑ 8,6	1.042	↑ 11,3	741	↑ 4,2
Turisme Rural - Grau d'ocupació (%)*	64,9	↓ -4,7	62,9	↓ -5,7	78,1	↓ -0,4	69,9	↓ -1,1
Turisme Rural - Estada mitjana	4,1	↓ -4,0	4,1	↓ -4,2	3,7	↓ -6,8	4,8	↑ 4,1

*Punts de variació.

(..) Dada no disponible.

(...) Dada oculta per imprecisa o baixa qualitat.

En l'acumulat de 2019 fins l'agost, les Illes Balears han anotat un **grau d'ocupació per places a establiments hotelers** del 77,5%, registrant 0,9 punts menys que el mateix període de 2018 mentre el **d'apartaments turístics** en baixa 1, quedant-se en el 63,1%.

OCUPACIÓ PER PLACES OBERTES / ACUMULAT 2019

	ILLES BALEARS	% VAR. 19/18	MALLORCA	% VAR. 19/18	MENORCA	% VAR. 19/18	EIVISSA/FORMENTERA	% VAR. 19/18
Hoteleria - Grau d'ocupació (%)*	77,5	↓ -0,9	77,2	↓ -1,3	74,4	↑ 0,8	80,5	↓ 0,0
Apart. Tur. - Grau d'ocupació (%)*	63,1	↓ -1,0	65,3	↓ -2,2	60,0	↑ 2,8	61,2	↓ -0,9

*Punts de variació.

(..) Dada no disponible. (...) Dada oculta per imprecisa o baixa qualitat.

4. Arribada de passatgers aeris

Durant l'agost de 2019 han arribat més de 3.000.000 de passatgers, anotant un augment interanual del 1,7% respecte del mateix mes de 2018. Per illes, el nombre total de **passatgers aeris** ha augmentat als tres aeroports: Menorca arriba al 4%, Mallorca un 1,7% i Eivissa un 0,6%.

Alemanya segueix en la primera posició dels mercats emissors cap a les illes, destacant especialment a Mallorca. El mercat nacional i el Regne Unit es destaquen tant a Menorca i Eivissa, si bé el primer és el que ha aportat més passatgers en ambdós casos.

PASSATGERS AERIS (ARRIBADES) / AGOST 2019								
	ILLES BALEARS	% VAR. 19/18	MALLORCA	% VAR. 19/18	MENORCA	% VAR. 19/18	EIVISSA	% VAR. 19/18
Regne Unit	754.787	↑ 2,0	465.028	↑ 4,1	105.587	↑ 0,8	184.172	↓ -2,5
Alemanya	737.863	↓ -1,2	672.787	↓ -1,4	11.694	↓ -2,7	53.382	↑ 1,3
Espanya*	671.029	↑ 5,0	351.790	↑ 7,7	128.914	↑ 6,8	190.325	↓ -1,0
Itàlia	195.621	↑ 0,3	59.763	↑ 0,6	34.787	↑ 4,5	101.071	↓ -1,3
França	128.804	↑ 6,8	79.901	↑ 0,2	17.024	↑ 26,5	31.879	↑ 16,2
Països nòrdics**	104.218	↓ -12,1	100.963	↓ -11,1	2.786	↓ -39,7	469	↑ 32,1
Suïssa	89.636	↑ 1,7	72.062	↑ 1,8	4.818	↑ 6,6	12.756	↓ -0,6
Països Baixos	85.251	↓ -2,4	44.916	↑ 0,3	2.480	↓ -20,1	37.855	↓ -4,0
Àustria	54.910	↓ -6,2	46.904	↓ -9,5	818	↓ -2,4	7.188	↑ 21,9
Bèlgica	38.248	↑ 1,6	27.308	↑ 2,8	772	↓ -42,9	10.168	↑ 4,5
Total	3.096.847	↑ 1,7	2.088.944	↑ 1,7	334.833	↑ 4,0	673.070	↑ 0,6

*Sense interilles ** (Dinamarca, Finlàndia, Noruega i Suècia)

(..) Dada no disponible.

L'acumulat del període gener-agost de 2019 és un 3% superior que el mateix període de 2018. Els tres grans mercats continuen presentant dades de creixement: Espanya un 5,4%, Alemanya registra un 4,3% i Regne Unit un 1,6%.

Pel que fa a les dades per illes totes anoten variacions interanuals positives: Mallorca un 3,6%, Menorca un 2,8% i Eivissa un 0,9%.

PASSATGERS AERIS (ARRIBADES) / GENER-AGOST 2019								
Alemanya	3.858.740	↑ 4,3	3.571.585	↑ 4,4	54.648	↑ 10,5	232.507	↑ 2,0
Espanya*	3.786.277	↑ 5,4	2.250.271	↑ 7,4	529.907	↑ 4,7	1.006.099	↑ 1,6
Regne Unit	3.190.170	↑ 1,6	2.087.538	↑ 3,4	386.842	↓ -1,3	715.790	↓ -2,0
Itàlia	631.085	↑ 0,8	199.534	↑ 12,0	91.186	↑ 4,1	340.365	↓ -5,6
Països nòrdics**	583.610	↓ -18,7	568.319	↓ -18,2	10.841	↓ -44,5	4.450	↑ 3,9
França	510.007	↑ 6,5	338.078	↑ 3,7	50.114	↑ 8,8	121.815	↑ 14,1
Suïssa	427.616	↓ -0,7	355.269	↓ -1,5	17.187	↑ 20,9	55.160	↓ -1,1
Països Baixos	424.527	↓ -0,4	210.263	↑ 3,0	11.923	↓ -7,5	202.341	↓ -3,4
Àustria	266.810	↑ 27,2	234.976	↑ 25,0	3.217	↓ -22,1	28.617	↑ 62,4
Bèlgica	169.269	↑ 0,4	123.729	↑ 2,7	3.109	↓ -42,5	42.431	↓ -0,7
Total	15.035.889	↑ 3,0	10.719.466	↑ 3,6	1.320.605	↑ 2,8	2.995.818	↑ 0,9

*Sense interilles ** (Dinamarca, Finlàndia, Noruega i Suècia)

(..) Dada no disponible.

5. Arribada de passatgers marítics (via regular i creueristes)

Al juliol de 2019 les **arribades de passatgers marítics per via regular** als ports gestionats per Autoritat Portuària han augmentat respecte el mateix mes de 2018 (5,9%). De forma individual, els ports que han obtingut augments més elevats són Eivissa i Palma. Maó ha anotat un 7% menys respecte el mateix mes de l'any anterior.

PASSATGERS MARÍTIMS (ARRIBADES) / JULIOL 2019			
			% VAR. 19/18
Autoritat Portuària	Palma	62.272	↑ 5,4
	Alcúdia	34.023	↓ -6,5
	Maó	13.723	↓ -7,0
	Eivissa	236.149	↑ 13,3
	La Savina	196.177	↑ 1,4
	Total	542.344	↑ 5,9
Ports IB	Ciutadella
	Sant Antoni de Portmany
	Total

(..) Dada no disponible.

Entre els mesos de gener i juliol de 2019 han augmentat les **arribades de passatgers marítics per via regular** als ports d'Autoritat Portuària fins un 9,2% respecte del mateix període de 2018. Entre els augments interanuals destaquen Maó amb un 27,8% i Eivissa amb un 12,4%.

PASSATGERS MARÍTIMS (ARRIBADES) / GENER-JULIOL 2019			
			% VAR. 19/18
Autoritat Portuària	Palma	318.559	↑ 10,9
	Alcúdia	142.294	↑ 9,8
	Maó	38.476	↑ 27,8
	Eivissa	813.678	↑ 12,4
	La Savina	625.512	↑ 3,5
	Total	1.938.519	↑ 9,2
Ports IB	Ciutadella
	Sant Antoni de Portmany
	Total

(..) Dada no disponible.

Al juliol de 2019, s'han registrat 104.498 **creueristes de base** als ports d'Autoritat Portuària, anotant un increment del 10,1% interanual. Per altra banda, els **de trànsit** augmenten fins un 16,9% respecte del mateix mes de 2018, arribant als 296.483.

CREUERISTES/ JULIOL 2019					
	BASE	% VAR. 19/18	TRÀNSIT	% VAR. 19/18	
	Palma	104.304	10,7	207.214	12,4
	Alcúdia	0	..	0	..
Autoritat Portuària	Maó	11	-79,2	9.155	-35,3
	Eivissa	183	-71,2	80.114	46,7
	La Savina	0	..	0	-100,0
	Total	104.498 	10,1	296.483 	16,9
	Sóller
	Cala Rajada
Ports IB	Andratx
	Ciutadella
	Sant Antoni de Portmany
	Total

(..) Dada no disponible.

Durant els set primers mesos de 2019 els ports d'Autoritat Portuària han registrat a les Illes Balears un 11,2% més de **creueristes de base** (gairebé el 100% d'aquests arriben a Palma) mentre els **de trànsit** registren un 4,3%.

CREUERISTES/ GENER-JULIOL 2019					
	BASE	% VAR. 19/18	TRÀNSIT	% VAR. 19/18	
	Palma	522.664	11,3	661.642	3,1
	Alcúdia	5	..	668	-50,3
Autoritat Portuària	Maó	33	-68,6	21.365	-57,8
	Eivissa	679	-35,9	196.208	31,7
	La Savina	0	..	0	-100,0
	Total	523.381 	11,2	879.883 	4,3
	Sóller
	Cala Rajada
Ports IB	Andratx
	Ciutadella
	Sant Antoni de Portmany
	Total

(..) Dada no disponible.

6. Demanda energètica

La **demanda d'energia elèctrica** acumulada fins l'agost de 2019 ha augmentat un 0,8% interanual a les Illes Balears. Totes les illes han enregistrat pujades a nivell individual.

DEMANDA ENERGÈTICA / FINS AGOST 2019									
ILLES BALEARS	% VAR. 19/18	MALLORCA	% VAR. 19/18	MENORCA	% VAR. 19/18	EIVISSA	% VAR. 19/18	FORMEN- TERA	% VAR. 19/18
4.202.330	↑0,8	3.169.773	↑0,8	341.572	↑0,8	645.198	↑1,0	45.787	↑2,9

7. Índex pressió humana

El valor màxim a l'**índex de pressió humana de juliol de 2019** es registrà el dia 27 (dissabte), mentre el valor mínim fou registrat el dia 1 (dilluns). L'acumulat mensual és superior (1,3%) al mateix període de 2018.

ÍNDEX PRESSIÓ HUMANA / JULIOL 2019		
	ILLES BALEARS	% VAR. 19/18
Acumulat anual	60.909.000	↑ 1,3
Màxim mensual (27/07/2019)	2.035.650	↑ 1,6
Mínim mensual (01/07/2019)	1.867.691	↑ 1,6

2019 Avançament, 2018 Provisionals

8. Expedients en construcció i vivenda turística

El nombre d'**expedients tramesos en construcció i vivenda de tipus turístic** a les Illes Balears ha registrat, el primer semestre de 2019, una variació interanual negativa (-40,9%).

CONSTRUCCIÓ I VIVENDA TURÍSTICA* / FINS JUNY 2019							
ILLES BALEARS	% VAR. 18/17	MALLORCA	% VAR. 18/17	MENORCA	% VAR. 18/17	EIVISSA/ FORMEN- TERA	% VAR. 18/17
13	↓ -40,9	7	↓ -36,4	1	↓ -83,3	5	→ 0,0

* Nombre d'expedients

9. Afiliats del sector turístic

El nombre d'**afiliats del sector turístic** ha augmentat a les Illes Balears durant el segon trimestre de 2019 fins un 1,1% interanual, superant els 205.000. La única disminució percentual es dona a Formentera (-0,3%).

AFILIATS SECTOR TURÍSTIC / 2N TRIMESTRE 2019									
ILLESBALEARS	% VAR. 19/18	MALLORCA	% VAR. 19/18	MENORCA	% VAR. 19/18	EVISSA	% VAR. 19/18	FORMENTERA	% VAR. 19/18
205.429	↑ 1,1	146.579	↑ 0,5	12.796	↑ 0,7	41.750	↑ 3,6	3.956	↓ -0,3

10. Aturats del sector turístic < 1 any

Els aturats del **sector turístic de menys d'un any de durada** ha pujat, entre abril i juny de 2019, un 0,5% si es compara amb el mateix període de l'any anterior.

ATURATS DEL SECTOR TURÍSTIC DESDE FA MENYS D' UN ANY	SEGON TRIMESTRE 2019	
	ILLESBALEARS	% VAR. 19/18
Total (Milers de persones)	26,0	↑ 0,5

11. Taxa de temporalitat

Al segon trimestre de 2019, la **taxa de temporalitat dels treballadors del sector turístic** (24,2%), ha disminuït fins a 6 punts percentuals de forma interanual.

TAXA DE TEMPORALITAT DELS ASSALARIATS DEL SECTOR TURÍSTIC	SEGON TRIMESTRE 2019	
	ILLESBALEARS	VAR. 19/18
Total (Percentage)*	25,2	↓ -6,0

*Punts de variació.

12. Empreses d'alta al sector turístic

El nombre d'**empreses d'alta al sector turístic** a les Balears ha superat les 13.100 al segon trimestre de 2018, augmentant un 0,2% respecte el mateix trimestre de 2018.

EMPRESES D' ALTA AL SECTOR TURÍSTIC / 2N TRIMESTRE 2019									
ILLESBALEARS	% VAR. 19/18	MALLORCA	% VAR. 19/18	MENORCA	% VAR. 19/18	EVISSA	% VAR. 19/18	FORMENTERA	% VAR. 19/18
13.181	↑ 0,2	8.829	↓ -0,3	1.186	↑ 1,8	2.795	↑ 1,3	370	↑ 1,6

METODOLOGIA

Les dades incorporades corresponen a les darreres disponibles per part de cadascuna de les fonts en el moment de realitzar aquest document.

DEMANDA TURÍSTICA

Fonts:

- Aena per a les xifres d'arribada de passatgers aeris.
- Institut Nacional d'Estadística (INE) i Institut d'Estadística de les Illes Balears (IBESTAT) a través de l'Enquesta de moviments turístics a fronteres (FRONTUR) per a les dades d'arribada de turistes, i de l'Enquesta de despesa turística (EGATUR) per a la resta de dades.
- IBESTAT per a les xifres d'arribada de passatgers marítims.

Definicions:

- Passatger aeri: persona que viatja d'una ubicació a una altra, en un aparell de locomoció aèria, sense tenir la condició de tripulant.
- Passatger marítim: qualsevol persona que realitzi un recorregut en qualsevol tipus de vaixell mercant entrat o sortit als ports, degut a qualsevol tipus de navegació (exterior o de cabotatge).
- Turista: visitant que roman almenys una nit en un allotjament col·lectiu o privat en el lloc visitat. Un visitant és una persona que es desplaça a un lloc diferent al del seu entorn habitual, per una durada inferior a dotze mesos consecutius. La finalitat principal del seu viatge no és la d'exercir una activitat remunerada en el lloc visitat, el que exclou els moviments migratoris de caràcter laboral.
- Despesa dels turistes: despesa de consum efectuat per un turista o per un tercer en nom seu durant el desplaçament i estada turística en el lloc de destinació. Des d'una perspectiva àmplia, inclou totes les despeses anteriors a la partida que siguin necessàries per preparar i realitzar el viatge, així com despeses fetes després de l'arribada que estiguin relacionades amb el viatge.
- Despesa mitjana diària dels turistes: despesa turística total dividit pel nombre de pernотacions dels turistes.
- Pernотacions dels turistes: cadascuna de les nits que un turista roman o està registrat en un establiment d'allotjament col·lectiu o en un allotjament turístic privat, encara que no és necessària la seva presència física.
- Estada mitjana dels turistes: coeficient resultant de dividir el nombre de pernотacions realitzades pels turistes pel nombre de turistes.

SOCIAL

Fonts:

- IBESTAT
- Institut Nacional d'Estadística (INE)

Definicions:

- Índex de Preus de Consum (IPC): mesura estadística de l'evolució dels preus dels béns i serveis que consumeix la població resident en habitatges familiars.
- Enquesta de Població Activa (EPA): investigació contínua i de periodicitat trimestral adreçada a les famílies, realitzada per l'INE des de 1964. La seva finalitat principal és obtenir dades de la força de treball i de les seves diverses categories (ocupats, aturats), així com de la població aliena al mercat laboral (inactius). La mostra inicial és de 65.000 famílies al trimestre, quedant reduïda en la pràctica a aproximadament 60.000 famílies entrevistades de manera efectiva que equivalen a unes 180.000 persones.

- Afiliats: l'afiliació al Sistema de la Seguretat Social és obligatòria per a totes les persones incloses en el camp d'aplicació de la Seguretat Social i única per a tota la vida del treballador i per a tot el Sistema, sense perjudici de les baixes, altes i altres variacions que amb posterioritat a l'afiliació es puguin produir.

És a dir, el treballador és afiliat quan comença la seva vida laboral i és donat d'alta en algun dels règims del Sistema de la Seguretat Social; si cessa en la seva activitat, serà donat de baixa però seguirà afiliat en situació de baixa laboral. Si es reprèn la seva activitat es produirà una alta, però no haurà d'afiliar-se novament, ja que, com s'ha indicat, l'afiliació és única per a tota la vida del treballador.

INDÚSTRIA

Fonts:

- Institut d'Estadística de les Illes Balears (IBESTAT), a partir de dades de l'Institut Nacional d'Estadística (INE), per a les xifres d'ocupació en establiments hotelers, apartaments turístics i turisme rural.

. Definicions:

- Grau d'ocupació per places: percentatge que expressa la relació entre el total de les pernoctacions i el producte de les places pels dies a què es refereixen les pernoctacions més els llits supletoris utilitzats.
- Establiment hotelier: unitat productora de serveis d'allotjament hotelier (hotel, hotel apartament, motel, hostel, pensió, fonda, casa d'hostes) situada en un mateix emplaçament geogràfic i en la qual treballa una persona o més a compte de la mateixa empresa .
- Establiment d'apartaments turístics: tota unitat productora que té com a activitat exclusiva o principal la d'allotjament de turistes, distribuïts en unitats moblades (apartaments, xalets, viles, bungalows ...).
- Allotjaments de turisme rural: establiments o habitatges destinats a l'allotjament turístic mitjançant un preu, amb altres serveis complementaris o sense. Solen presentar unes característiques determinades: estar situats en el medi rural, ser edificacions amb tipologia arquitectònica pròpia de la zona o estar situats en finques que mantenen actives explotacions agropecuàries (agroturisme) i oferir un límit de places i habitacions per a l'allotjament d'hostes, a més de reunir certs requisits d'infraestructura i dotacions bàsiques. Poden adoptar la modalitat d'ús complet (contractació íntegra de l'immoble per a ús exclusiu del contractant), la modalitat d'ús compartit (contractació individualitzada d'habitacions dins del propi habitatge familiar) o ambdues modalitats.

AMBIENTALS

Fonts:

- Institut d'Estadística de les Illes Balears (IBESTAT)

Definicions:

- Indicador de pressió humana (IPH): aquest indicador mesura diàriament la càrrega demogràfica que suporta cada illa a les Illes Balears.