



# EL TURISME EN DADES

Informe juliol 2019

## SOSTENIBILITAT ECONÒMICA

1. Arribada de turistes
2. Despesa del turistes
3. Ocupació en allotjaments
4. Arribada de passatgers aeris
5. Arribada de passatgers marítims (via regular i creueristes)

## SOSTENIBILITAT AMBIENTAL

6. Demanda energètica
7. Índex pressió humana
8. Expedients en construcció i vivenda turística

## SOSTENIBILITAT SOCIAL

9. Afiliats del sector turístic
10. Aturats del sector turístic < 1 any
11. Taxa de temporalitat dels treballadors del sector turístic
12. Empreses d'alta al sector turístic

Informe juliol 2019

De gener a juliol de 2019 han arribat 9.487.766 turistes a Illes Balears, el que suposa un situació estable respecte de l'any passat (+0,9%). L'arribada dels turistes internacionals (83,1% del total amb 7.884.309 turistes) presenta també estabilitat respecte del gener-juliol de 2018 amb un lleuger increment del 0,2%. Les entrades de turistes nacionals (16,9% del total amb 1.603.456 turistes) han augmentat un 4,2% aquests set primers mesos de l'any.

El mercat alemany ha estat el primer mercat en nombre de turistes arribats al gener-juliol, amb un pes del 28,1% sobre el total d'entrades (amb 2.662.960 turistes i un increment de l'1,2% respecte dels set primers mesos de 2018).

Quant a l'entrada de turistes per illes, de gener a juliol Mallorca ha rebut el 72,9%, les Pitiüses el 18,6% i Menorca el 8,5%.

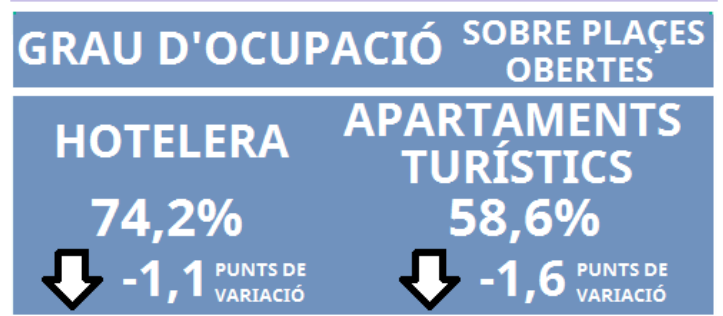
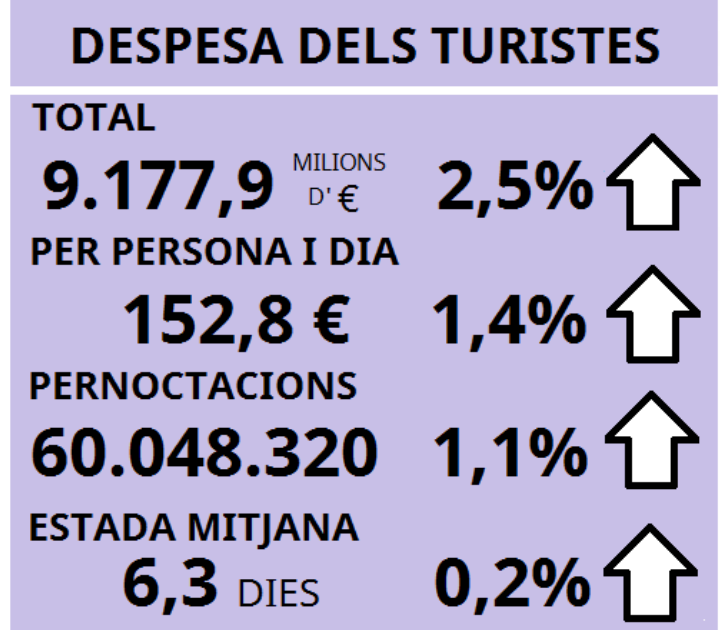
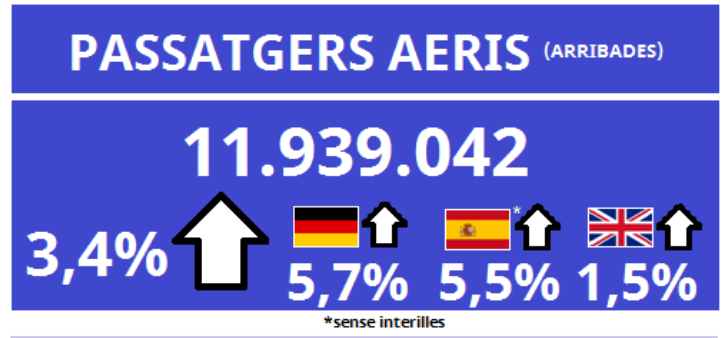
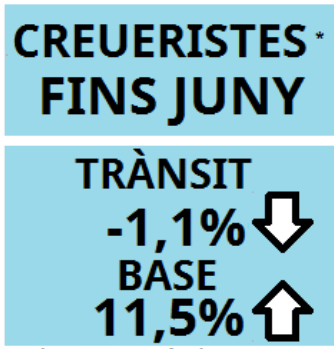

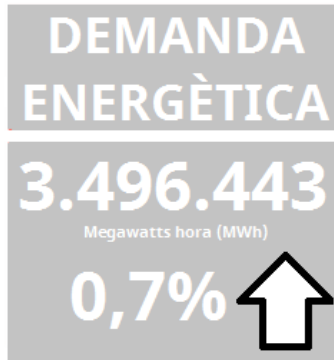
Els turistes (nacionals i estrangers) arribats de gener a juliol de 2019 han fet una despesa de 9.178 milions d'euros, el que suposa un increment del 2,5% respecte del mateix període de 2018. De gener a juliol, la despesa dels turistes nacionals (874 milions d'euros) ha pujat un 6,3% i la dels turistes internacionals (8.304 milions) ha pujat un 2,1%.

Dels 9.178 milions de despesa d'aquests set primers mesos, el 74,2% correspon a la realitzada per turistes que han tingut Mallorca com a destinació principal, el 17,8% a la dels turistes de les Pitiüses i el 8% a la dels de Menorca.

El mes de juliol, les Balears són la primera comunitat autònoma en grau d'ocupació per places a establiments hotelers amb un 87,1 % (2,2 punts menys de variació respecte a 2018). Per darrera trobem Canàries amb un 77,7 % i la Comunitat Valenciana amb un 74,2 %.

Si observem la mateixa dada per illes, Mallorca presenta un grau d'ocupació per places del 87,4 % (3,1 punts menys que 2018), Menorca 86,8 % (+1,1 punts) i Pitiüses 86,1 % (sense variacions respecte al mateix mes de l'any passat).





# DADES ILLES BALEARS

## ACUMULAT A JULIOL 2019

Els percentatges representen variacions interanuals si no s'indica el contrari



## 1. Arribada de turistes

Durant el mes de juliol de 2019 han arribat 2.790.355 **turistes** a les Illes Balears, el que suposa un descens de l'1,5% respecte del mateix mes de 2018. Per nacionalitats, destaquen els augments de França (20,9%), Països Baixos (20,6%) o del mercat nacional (11,1%). Els altres grans mercats, Regne Unit i Alemanya, anoten disminucions.

ARRIBADA DE TURISTES / JULIOL 2019									
	ILLES BALEARS	% VAR. 19/18	MALLORCA	% VAR. 19/18	MENORCA	% VAR. 19/18	EIVISSA/ FORMENTERA	% VAR. 19/18	
Regne Unit	663.441	↓ -3,3	...	...	...	...	...	...	...
Alemanya	627.704	↓ -1,2	...	...	...	...	...	...	...
Espanya*	446.251	↑ 11,1	220.690	↑ 20,3	121.194	↑ 6,0	104.367	↑ 0,5	...
Itàlia	187.714	↑ 2,2	...	...	...	...	...	...	...
Països nòrdics**	174.794	↓ -19,5	...	...	...	...	...	...	...
França	146.368	↑ 20,9	...	...	...	...	...	...	...
Països Baixos	125.507	↑ 20,6	...	...	...	...	...	...	...
Suïssa	89.545	↓ -21,1	...	...	...	...	...	...	...
Bèlgica	46.854	↓ -19,5	...	...	...	...	...	...	...
Rússia	...	...	...	...	...	...	...	...	...
<b>Total</b>	<b>2.790.355</b>	<b>↓ -1,5</b>	<b>1.880.906</b>	<b>↓ -2,3</b>	<b>321.328</b>	<b>↑ 2,1</b>	<b>588.122</b>	<b>↓ -0,7</b>	...

\*Sense interilles \*\* (Dinamarca, Finlàndia, Noruega i Suècia)

(...) Dada no disponible.

(...) Dada oculta per imprecisa/baixa qualitat.

Entre gener i juliol de 2019, l'**arribada dels turistes** ha augmentat respecte del de 2018 (0,9%), situant-se en més de 9.487.000. Entre els principals mercats és el nacional qui creix de forma més notable (4,2%). Les entrades de turistes alemanys i del Regne Unit segueixen mostrant també signe positiu (1,2% i 1,4% respectivament). Els Països Baixos són qui més creixen, superant el 10,5% interanual.

ARRIBADA DE TURISTES / GENER-JULIOL 2019									
	ILLES BALEARS	% VAR. 19/18	MALLORCA	% VAR. 19/18	MENORCA	% VAR. 19/18	EIVISSA/ FORMENTERA	% VAR. 19/18	
Alemanya	2.662.960	↑ 1,2	...	...	...	...	...	...	...
Regne Unit	2.120.436	↑ 1,4	...	...	...	...	...	...	...
Espanya*	1.603.456	↑ 4,2	920.953	↑ 7,0	319.161	↑ 9,0	363.342	↓ -5,6	...
Països nòrdics**	489.886	↓ -20,5	...	...	...	...	...	...	...
França	424.026	↑ 3,3	...	...	...	...	...	...	...
Països Baixos	421.570	↑ 10,5	...	...	...	...	...	...	...
Itàlia	390.229	↓ -2,6	...	...	...	...	...	...	...
Suïssa	289.577	↓ -14,1	...	...	...	...	...	...	...
Bèlgica	161.733	↓ -3,2	...	...	...	...	...	...	...
Rússia	...	...	...	...	...	...	...	...	...
<b>Total</b>	<b>9.487.766</b>	<b>↑ 0,9</b>	<b>6.917.398</b>	<b>↑ 1,3</b>	<b>810.048</b>	<b>↑ 2,6</b>	<b>1.760.320</b>	<b>↓ -1,5</b>	...

\*Sense interilles \*\* (Dinamarca, Finlàndia, Noruega i Suècia)

(...) Dada no disponible.

(...) Dada oculta per imprecisa/baixa qualitat.

## 2. Despesa del turistes

En el juliol de 2019 la **despesa total dels turistes** ha augmentat en un 2,6% a les Illes Balears. De la mateixa manera, s'han registrat augments a la **despesa per persona** (4,2%) i a l' **estada mitjana** (5,8%). Les **pernoctacions, que venien** presentant variacions de signe negatiu, anoten aquest mes un 4,3% d'augment interanual.

DESPESA DEL TURISTES / JULIOL 2019									
	ILLES BALEARS		MALLORCA		MENORCA		IBIZA/ FORMENTERA		
		% VAR. 19/18		% VAR. 19/18		% VAR. 19/18		% VAR. 19/18	
total (milions d'€)	3.185,9	↑ 2,6	2.180,5	↑ 3,2	338,4	↑ 0,8	667,0	↑ 1,9	
per persona (€)	1.141,8	↑ 4,2	1.159,3	↑ 5,6	1.053,2	↓ -1,3	1.134,1	↑ 2,5	
per persona i dia (€)	161,4	↓ -1,6	157,9	↓ -3,7	141,9	↑ 4,4	187,9	↑ 2,4	
Pernoctacions	19.742.500	↑ 4,3	13.807.318	↑ 7,1	2.385.181	↓ -3,4	3.550.001	↓ -0,5	
Estada mitjana	7,1	↑ 5,8	7,3	↑ 9,6	7,4	↓ -5,4	6,0	↑ 0,2	

(..) Dada no disponible. (...) Dada oculta per imprecisa/baixa qualitat.

La **despesa dels turistes** del mes de juliol, segmentada per les principals nacionalitats ha registrat pujades a Espanya (12%), Alemanya (11,4%) i Regne Unit (2,9%). Entre la resta ressalten França (24,4%) o els països del Benelux en conjunt (15,3%).

DESPESA DEL TURISTES / JULIOL 2019						
	Despesa total (milions d'€)		Despesa per persona (€)		Despesa per persona i dia (€)	
		% VAR. 19/18		% VAR. 19/18		% VAR. 19/18
Regne Unit	777,4	↑ 2,9	1.171,7	↑ 6,4	177,7	↑ 3,8
Alemanya	730,3	↑ 11,4	1.163,4	↑ 12,8	153,2	↓ -1,9
Resta del món	427,5	↓ -13,3	1.530,9	↓ -4,5	223,9	↓ -15,7
Espanya (Altres CA)	294,0	↑ 12,0	658,8	↑ 0,8	106,6	↑ 11,0
Països nòrdics*	236,2	↓ -22,8	1.351,5	↓ -4,1	168,1	↔ 0,0
Bèlgica, Luxemburg i Països Baixos	228,1	↑ 15,3	1.301,0	↑ 8,7	171,9	↓ -3,3
Itàlia	198,1	↑ 9,6	1.055,3	↑ 7,3	170,5	↑ 8,5
França	172,3	↑ 24,4	1.177,4	↑ 2,9	143,1	↑ 0,6
Suïssa	122,1	↑ 6,8	1.363,4	↑ 35,3	145,9	↓ -14,4
Estranger	2.891,9	↑ 1,8	1.233,7	↑ 5,5	170,3	↓ -3,0
<b>TOTAL</b>	<b>3.185,9</b>	<b>↑ 2,6</b>	<b>1.141,8</b>	<b>↑ 4,2</b>	<b>161,4</b>	<b>↓ -1,6</b>

\*(Dinamarca, Finlàndia, Noruega i Suècia)



En el període acumulat dels primers set mesos de 2019 la **despesa total dels turistes** ha augmentat a les Illes Balears fins al 2,5%. També ho fa l'illa de Mallorca (3,6%) on, a més, també puguen la **despesa per persona i dia** (1,8%), les **pernoctacions** (1,8%) i l'**estada mitjana** (0,5%). Les altres illes mostren, en canvi, una majoria de signes de decreixement acumulats.

DESPESA DEL TURISTES / GENER-JULIOL 2019												
	ILLES BALEARS		% VAR. 19/18	MALLORCA		% VAR. 19/18	MENORCA		% VAR. 19/18	IBIZA/ FORMENTERA		% VAR. 19/18
total (milions d'€)	9.177,9	↑	2,5	6.808,1	↑	3,6	735,1	↓	-0,7	1.634,7	↓	-0,7
per persona (€)	967,3	↑	1,6	984,2	↑	2,3	907,4	↓	-3,2	928,6	↑	0,8
per persona i dia (€)	152,8	↑	1,4	152,7	↑	1,8	134,3	↑	1,9	163,5	↓	-0,5
Pernoctacions	60.048.320	↑	1,1	44.573.099	↑	1,8	5.474.223	↓	-2,6	10.000.998	↓	-0,2
Estada mitjana	6,3	↑	0,2	6,4	↑	0,5	6,8	↓	-5,0	5,7	↑	1,3

(..) Dada no disponible. (...) Dada oculta per imprecisa/baixa qualitat.

La **despesa dels turistes** durant el període transcorregut entre gener i juliol de 2019, segmentada per les principals nacionalitats, registra la pujada del mercat nacional (6,3%), britànics (5,9%) i, més moderada, dels alemanys del 2,8%. França acumula un 10% interanual però Itàlia, en canvi, baixa un 0,5%.

DESPESA DEL TURISTES / GENER-JULIOL 2019									
	Despesa total (milions d'€)		% VAR. 19/18	Despesa per persona (€)		% VAR. 19/18	Despesa per persona i dia (€)		% VAR. 19/18
Alemanya	2.641,1	↑	2,8	991,8	↑	1,6	151,5	↑	2,4
Regne Unit	2.141,9	↑	5,9	1.010,1	↑	4,5	160,0	↑	5,5
Resta del món	1.187,8	↑	4,0	1.318,2	↓	-6,7	216,1	↓	-3,5
Espanya (Altres CA)	874,3	↑	6,3	545,2	↑	2,0	96,3	↓	-0,5
Bèlgica, Luxemburg i Països Baixos	653,0	↑	8,7	1.077,2	↑	2,2	169,3	↓	-1,5
Països nòrdics*	590,7	↓	-21,1	1.205,8	↓	-0,8	167,5	↑	1,4
França	418,8	↑	10,0	987,8	↑	6,5	146,5	↑	2,0
Itàlia	341,8	↓	-0,5	875,9	↑	2,1	155,5	↑	7,1
Suïssa	328,5	↑	1,2	1.134,5	↑	17,8	148,4	↓	-6,0
Estranger	8.303,6	↑	2,1	1.053,2	↑	1,9	162,9	↑	2,0
<b>TOTAL</b>	<b>9.177,9</b>	<b>↑</b>	<b>2,5</b>	<b>967,3</b>	<b>↑</b>	<b>1,6</b>	<b>152,8</b>	<b>↑</b>	<b>1,4</b>

\*(Dinamarca, Finlàndia, Noruega i Suècia) (..) Dada no disponible. (...) Dada oculta per imprecisa/baixa qualitat.

### 3. Ocupació allotjament

Si observem les dades per illes, Mallorca presenta un grau **d'ocupació per places d'hotel** del 87,4% (3,1 punts menys que 2018), Menorca arriba al 86,8% (1,1 punts més) i les Pitiüses anoten un 86,1%.

Pel que respecta a l'**ocupació sobre places en apartaments turístics** Mallorca, presenta al juliol un 76,5%, Menorca un 71% i les Pitiüses 69,1%.

#### OCUPACIÓ PER PLACES OBERTES / JULIOL 2019

	ILLES BALEARS	% VAR. 19/18	MALLORCA	% VAR. 19/18	MENORCA	% VAR. 19/18	EIVISSA/ FORMEN- TERA	% VAR. 19/18
Hoteleria - Places obertes estimades	367.590	↑ 2,1	272.241	↑ 2,8	31.158	↓ -0,8	64.192	↓ -1,5
Hoteleria - Grau d'ocupació (%)*	87,1	↓ -2,2	87,4	↓ -3,1	86,8	↑ 1,1	86,1	→ 0,0
Hoteleria - Estada Mitjana	5,9	↓ -3,8	6,1	↓ -2,5	6,2	↓ -5,6	4,8	↓ -6,9
Apart. Tur. - Places obertes estimades	77.072	↓ -5,3	37.269	↓ -10,2	17.273	↓ -3,2	22.529	↑ 2,3
Apart. Tur. - Grau d'ocupació (%)*	73,1	↓ -0,6	76,5	↓ -2,0	71,0	↑ 3,0	69,1	↓ -0,1
Apart. Tur. - Estada mitjana	6,2	↓ -4,7	7,3	↑ 3,8	6,4	↓ -10,4	4,8	↓ -10,6
Turisme Rural - Places obertes estimades	10.389	↑ 8,2	8.636	↑ 8,6	1.024	↑ 9,1	730	↑ 2,7
Turisme Rural - Grau d'ocupació (%)*	59,8	↓ -2,1	57,9	↓ -2,8	73,3	↑ 0,5	63,6	↑ 2,6
Turisme Rural - Estada mitjana	4,3	↑ 8,4	4,4	↑ 10,7	3,5	↓ -3,6	4,4	↑ 6,0

\*Punts de variació.

(..) Dada no disponible.

(...) Dada oculta per imprecisa o baixa qualitat.

En l'acumulat de 2019 fins el juliol, les Illes Balears han anotat un **grau d'ocupació per places a establiments hotelers** del 74,2%, registrant 1,1 punts menys que el mateix període de 2018 mentre el **d'apartaments turístics** en baixa 1,6, quedant-se en el 58,6%.

#### OCUPACIÓ PER PLACES OBERTES / ACUMULAT 2019

	ILLES BALEARS	% VAR. 19/18	MALLORCA	% VAR. 19/18	MENORCA	% VAR. 19/18	EIVISSA/ FORMEN- TERA	% VAR. 19/18
Hoteleria - Grau d'ocupació (%)*	74,2	↓ -1,1	74,0	↓ -1,5	70,1	↑ 0,5	77,0	↓ -0,2
Apart. Tur. - Grau d'ocupació (%)*	58,6	↓ -1,6	61,1	↓ -3,2	54,5	↑ 4,2	56,5	↓ -2,1

\*Punts de variació.

(..) Dada no disponible. (...) Dada oculta per imprecisa o baixa qualitat.





#### 4. Arribada de passatgers aeris

Durant el juliol de 2019 han arribat 3.154.928 passatgers, anotant un augment interanual del 0,1% respecte del mateix mes de 2018. Per illes, el nombre total de **passatgers aeris** ha crescut de forma lleugera a Menorca (1%) i a Eivissa (0,7%). Mallorca, en canvi, disminueix un 0,3%,

Alemanya segueix en la primera posició dels mercats emissors cap a les illes, destacant especialment a Mallorca. El mercat nacional i el Regne Unit es destaquen tant a Menorca i Eivissa amb poca distància entre les seves respectives dades i amb variacions de signe contrari.

PASSATGERS AERIS (ARRIBADES) / JULIOL 2019								
	ILLES BALEARS	% VAR. 19/18	MALLORCA	% VAR. 19/18	MENORCA	% VAR. 19/18	EIVISSA	% VAR. 19/18
Alemanya	773.857	↓ -2,8	704.470	↓ -3,1	13.754	↑ 1,8	55.633	↓ -0,2
Regne Unit	740.633	↑ 0,8	455.589	↑ 2,5	103.083	↓ -2,8	181.961	↓ -1,4
Espanya*	661.043	↑ 7,2	346.270	↑ 10,2	121.579	↑ 6,1	193.194	↑ 2,9
Itàlia	182.633	↓ -1,4	56.651	↑ 9,0	32.229	↓ -4,8	93.753	↓ -5,6
Països nòrdics**	150.708	↓ -18,5	145.563	↓ -17,5	2.600	↓ -59,3	2.545	↑ 15,2
França	126.967	↑ 4,8	78.634	↑ 1,3	17.026	↑ 11,7	31.307	↑ 10,8
Suïssa	91.853	↓ -5,2	72.967	↓ -5,9	5.383	↑ 23,5	13.503	↓ -9,9
Països Baixos	91.039	↓ -1,2	46.897	↑ 1,2	2.995	↓ -2,1	41.147	↓ -3,8
Àustria	54.721	↑ 0,3	46.162	↓ -5,5	872	↓ -20,6	7.687	↑ 66,5
Bèlgica	40.857	↓ -1,5	29.027	↑ 1,1	755	↓ -55,8	11.075	↑ 0,2
<b>Total</b>	<b>3.154.928</b>	<b>↑ 0,1</b>	<b>2.151.161</b>	<b>↓ -0,3</b>	<b>327.206</b>	<b>↑ 1,0</b>	<b>676.561</b>	<b>↑ 0,7</b>

\*Sense interilles \*\* (Dinamarca, Finlàndia, Noruega i Suècia)

(..) Dada no disponible.

L'acumulat del període gener-juliol de 2019 és un 3,4% superior que el mateix període de 2018. Els tres grans mercats presenten dades de creixement: Alemanya registra un 5,7% Espanya un 5,5%, i Regne Unit un 1,5%.

Pel que fa a les dades per illes totes presenten variacions interanuals positives: Mallorca un 4,1%, Menorca un 2,4% i Eivissa un 1%.

PASSATGERS AERIS (ARRIBADES) / GENER-JULIOL 2019								
Alemanya	3.120.877	↑ 5,7	2.898.798	↑ 5,8	42.954	↑ 14,7	179.125	↑ 2,2
Espanya*	3.115.248	↑ 5,5	1.898.481	↑ 7,4	400.993	↑ 4,1	815.774	↑ 2,2
Regne Unit	2.435.383	↑ 1,5	1.622.510	↑ 3,3	281.255	↓ -2,1	531.618	↓ -1,8
Països nòrdics**	479.392	↓ -20,1	467.356	↓ -19,5	8.055	↓ -46,0	3.981	↑ 1,3
Itàlia	435.464	↑ 1,0	139.771	↑ 17,8	56.399	↑ 3,8	239.294	↓ -7,3
França	381.203	↑ 6,4	258.177	↑ 4,8	33.090	↑ 1,5	89.936	↑ 13,4
Països Baixos	339.276	↑ 0,1	165.347	↑ 3,8	9.443	↓ -3,5	164.486	↓ -3,2
Suïssa	337.980	↓ -1,3	283.207	↓ -2,2	12.369	↑ 27,5	42.404	↓ -1,3
Àustria	211.900	↑ 40,2	188.072	↑ 38,2	2.399	↓ -27,1	21.429	↑ 82,7
Bèlgica	131.021	↑ 0,1	96.421	↑ 2,7	2.337	↓ -42,4	32.263	↓ -2,3
<b>Total</b>	<b>11.939.042</b>	<b>↑ 3,4</b>	<b>8.630.522</b>	<b>↑ 4,1</b>	<b>985.772</b>	<b>↑ 2,4</b>	<b>2.322.748</b>	<b>↑ 1,0</b>

\*Sense interilles \*\* (Dinamarca, Finlàndia, Noruega i Suècia)

(..) Dada no disponible.

### 5. Arribada de passatgers marítims (via regular i creueristes)

Al juny de 2019 les **arribades de passatgers marítims per via regular** als ports gestionats per Autoritat Portuària han augmentat respecte el mateix mes de 2018 (7,5%). De forma individual, tots els ports han obtingut augments (excepte La Savina), dels que destaquem el de Maó (59,2%). Palma ha anotat un 6,5% respecte el mateix mes de l'any anterior.

<b>PASSATGERS MARÍTIMS (ARRIBADES) / JUNY 2019</b>			
			% VAR. 19/18
<b>Autoritat Portuària</b>	Palma	61.141	↑ 6,5
	Alcúdia	33.401	↑ 12,3
	Maó	9.991	↑ 59,2
	Eivissa	191.137	↑ 12,4
	La Savina	158.456	↓ -0,3
	<b>Total</b>	<b>454.126</b>	<b>↑ 7,5</b>
<b>Ports IB</b>	Ciutadella	..	..
	Sant Antoni de Portmany	..	..
	<b>Total</b>	<b>..</b>	<b>..</b>

(..) Dada no disponible.

Entre els mesos de gener i juny de 2019 han augmentat les **arribades de passatgers marítims per via regular** als ports d'Autoritat Portuària un 10,5% respecte del mateix període de 2018. Entre els augments interanuals destaquen Maó amb un 61,2% i Alcúdia amb un 16,1%.

<b>PASSATGERS MARÍTIMS (ARRIBADES) / GENER-JUNY 2019</b>			
			% VAR. 19/18
<b>Autoritat Portuària</b>	Palma	256.287	↑ 12,4
	Alcúdia	108.271	↑ 16,1
	Maó	24.753	↑ 61,2
	Eivissa	577.529	↑ 12,0
	La Savina	429.335	↑ 4,5
	<b>Total</b>	<b>1.396.175</b>	<b>↑ 10,5</b>
<b>Ports IB</b>	Ciutadella	..	..
	Sant Antoni de Portmany	..	..
	<b>Total</b>	<b>..</b>	<b>..</b>

(..) Dada no disponible.

Al juny de 2019, els **creueristes de base** als ports d'Autoritat Portuària han arribat als 103.869, anotant un increment del 5,3% interanual. Per altra banda, els **de trànsit** augmenten fins un 11,8% respecte del mateix mes de 2018.

<b>CREUERISTES / JUNY 2019</b>					
	BASE	% VAR. 19/18	TRÀNSIT	% VAR. 19/18	
Palma	103.614	↑ 5,4	168.491	↑ 8,2	
Alcúdia	5	--	668	↑ 0,3	
Autoritat Portuària					
Maó	3	↓ -82,4	5.308	↑ 28,9	
Eivissa	247	↓ -6,1	60.163	↑ 21,6	
La Savina	0	--	0	--	
<b>Total</b>	<b>103.869</b>	<b>↑ 5,3</b>	<b>234.630</b>	<b>↑ 11,8</b>	
Sóller	..	--	..	--	
Cala Rajada	..	--	..	--	
Ports IB					
Andratx	..	--	..	--	
Ciutadella	..	--	..	--	
Sant Antoni de Portmany	..	--	..	--	
<b>Total</b>	<b>..</b>	<b>..</b>	<b>..</b>	<b>..</b>	

(..) Dada no disponible.

Durant els sis primers mesos de 2019 els ports d'Autoritat Portuària han registrat a les Illes Balears un 11,5% més de **creueristes de base** (gairebé el 100% d'aquests arriben a Palma) si bé els **de trànsit** cauen un 1,1% respecte del mateix període acumulat de 2018.

<b>CREUERISTES / GENER-JUNY 2019</b>					
	BASE	% VAR. 19/18	TRÀNSIT	% VAR. 19/18	
Palma	418.360	↑ 11,5	454.428	↓ -0,7	
Alcúdia	5	--	668	↓ -50,3	
Autoritat Portuària					
Maó	22	↓ -57,7	12.210	↓ -66,5	
Eivissa	496	↑ 17,0	116.094	↑ 22,9	
La Savina	0	--	0	↓ -100,0	
<b>Total</b>	<b>418.883</b>	<b>↑ 11,5</b>	<b>583.400</b>	<b>↓ -1,1</b>	
Sóller	..	--	..	--	
Cala Rajada	..	--	..	--	
Ports IB					
Andratx	..	--	..	--	
Ciutadella	..	--	..	--	
Sant Antoni de Portmany	..	--	..	--	
<b>Total</b>	<b>..</b>	<b>..</b>	<b>..</b>	<b>..</b>	

(..) Dada no disponible.

## 6. Demanda energètica

La **demanda d'energia elèctrica** acumulada al juliol de 2019 ha augmentat un 0,7% interanual a les Illes Balears. Totes les illes han enregistrat pujades a nivell individual.

DEMANDA ENERGÈTICA / FINS JULIOL 2019									
ILLES BALEARS	% VAR. 19/18	MALLORCA	% VAR. 19/18	MENORCA	% VAR. 19/18	EIVISSA	% VAR. 19/18	FORMEN- TERA	% VAR. 19/18
3.496.443	↑0,7	2.654.104	↑0,6	279.799	↑0,8	526.417	↑1,3	36.123	↑2,7

## 7. Índex pressió humana

El valor màxim a l'**índex de pressió humana de juny de 2019** es registrà el dia 24 (dilluns), mentre el valor mínim fou registrat el dia 2 (dissabte). L'acumulat mensual és superior (1,4%) al mateix període de 2018.

ÍNDEX PRESSIÓ HUMANA / JUNY 2019		
	ILLES BALEARS	% VAR. 19/18
<b>Acumulat anual</b>	54.268.128	↑ 1,4
<b>Màxim mensual (24/06/2019)</b>	1.869.087	↑ 2,1
<b>Mínim mensual (02/06/2019)</b>	1.718.497	↑ 1,6

2019 Avançament, 2018 Provisionals

## 8. Expedients en construcció i vivenda turística

El nombre d'**expedients tramesos en construcció i vivenda de tipus turístic** a les Illes Balears ha registrat, el primer semestre de 2019, una variació interanual negativa (-40,9%).

CONSTRUCCIÓ I VIVENDA TURÍSTICA* / FINS JUNY 2019							
ILLES BALEARS	% VAR. 18/17	MALLORCA	% VAR. 18/17	MENORCA	% VAR. 18/17	EIVISSA/ FORMEN- TERA	% VAR. 18/17
13	↓-40,9	7	↓-36,4	1	↓-83,3	5	→ 0,0

\*Nombre d'expedients

### 9. Afiliats del sector turístic

El **nombre d'afiliats del sector turístic** ha augmentat a les Illes Balears durant el segon trimestre de 2019 fins un 1,1% interanual, superant els 205.000. La única disminució percentual es dona a Formentera (-0,3%).

AFILIATS SECTOR TURÍSTIC / 2N TRIMESTRE 2019									
ILLES BALEARS	% VAR. 19/18	MALLORCA	% VAR. 19/18	MENORCA	% VAR. 19/18	EIVISSA	% VAR. 19/18	FORMENTERA	% VAR. 19/18
205.429	↑ 1,1	146.579	↑ 0,5	12.796	↑ 0,7	41.750	↑ 3,6	3.956	↓ -0,3

### 10. Aturats del sector turístic < 1 any

Els aturats del **sector turístic de menys d'un any de durada** ha pujat, entre abril i juny de 2019, un 0,5% si es compara amb el mateix període de l'any anterior.

ATURATS DEL SECTOR TURÍSTIC DES DE FA MENYS D' UN ANY	SEGON TRIMESTRE 2019	
	ILLES BALEARS	% VAR. 19/18
Total ( Milers de persones)	26,0	↑ 0,5

### 11. Taxa de temporalitat

Al segon trimestre de 2019, la **taxa de temporalitat dels treballadors del sector turístic** (24,2%), ha disminuït fins a 6 punts percentuals de forma interanual.

TAXA DE TEMPORALITAT DELS ASSALARIATS DEL SECTOR TURÍSTIC	SEGON TRIMESTRE 2019	
	ILLES BALEARS	VAR. 19/18
Total (Percentage)*	25,2	↓ -6,0

\*Punts de variació.

### 12. Empreses d'alta al sector turístic

El nombre d'**empreses d'alta al sector turístic** a les Balears ha superat les 13.100 al segon trimestre de 2018, augmentant un 0,2% respecte el mateix trimestre de 2018.

EMPRESSES D' ALTA AL SECTOR TURÍSTIC / 2N TRIMESTRE 2019									
ILLES BALEARS	% VAR. 19/18	MALLORCA	% VAR. 19/18	MENORCA	% VAR. 19/18	EIVISSA	% VAR. 19/18	FORMENTERA	% VAR. 19/18
13.181	↑ 0,2	8.829	↓ -0,3	1.186	↑ 1,8	2.795	↑ 1,3	370	↑ 1,6

## METODOLOGIA

Les dades incorporades corresponen a les darreres disponibles per part de cadascuna de les fonts en el moment de realitzar aquest document.

### DEMANDA TURÍSTICA

Fonts:

- Aena per a les xifres d'arribada de passatgers aeris.
- Institut Nacional d'Estadística (INE) i Institut d'Estadística de les Illes Balears (IBESTAT) a través de l'Enquesta de moviments turístics a fronteres (FRONTUR) per a les dades d'arribada de turistes, i de l'Enquesta de despesa turística (EGATUR) per a la resta de dades.
- IBESTAT per a les xifres d'arribada de passatgers marítics.

Definicions:

- Passatger aeri: persona que viatja d'una ubicació a una altra, en un aparell de locomoció aèria, sense tenir la condició de tripulant.
- Passatger marítim: qualsevol persona que realitzi un recorregut en qualsevol tipus de vaixell mercant entrat o sortit als ports, degut a qualsevol tipus de navegació (exterior o de cabotatge).
- Turista: visitant que roman almenys una nit en un allotjament col·lectiu o privat en el lloc visitat. Un visitant és una persona que es desplaça a un lloc diferent al del seu entorn habitual, per una durada inferior a dotze mesos consecutius. La finalitat principal del seu viatge no és la d'exercir una activitat remunerada en el lloc visitat, el que exclou els moviments migratoris de caràcter laboral.
- Despesa dels turistes: despesa de consum efectuat per un turista o per un tercer en nom seu durant el desplaçament i estada turística en el lloc de destinació. Des d'una perspectiva àmplia, inclou totes les despeses anteriors a la partida que siguin necessàries per preparar i realitzar el viatge, així com despeses fetes després de l'arribada que estiguin relacionades amb el viatge.
- Despesa mitjana diària dels turistes: despesa turística total dividit pel nombre de pernотacions dels turistes.
- Pernотacions dels turistes: cadascuna de les nits que un turista roman o està registrat en un establiment d'allotjament col·lectiu o en un allotjament turístic privat, encara que no és necessària la seva presència física.
- Estada mitjana dels turistes: coeficient resultant de dividir el nombre de pernотacions realitzades pels turistes pel nombre de turistes.

### SOCIAL

Fonts:

- IBESTAT
- Institut Nacional d'Estadística (INE)

Definicions:

- Índex de Preus de Consum (IPC): mesura estadística de l'evolució dels preus dels béns i serveis que consumeix la població resident en habitatges familiars.
- Enquesta de Població Activa (EPA): investigació contínua i de periodicitat trimestral adreçada a les famílies, realitzada per l'INE des de 1964. La seva finalitat principal és obtenir dades de la força de treball i de les seves diverses categories (ocupats, aturats), així com de la població aliena al mercat laboral (inactius). La mostra inicial és de 65.000 famílies al trimestre, quedant reduïda en la pràctica a aproximadament 60.000 famílies entrevistades de manera efectiva que equivalen a unes 180.000 persones.

- Afiliats: l'afiliació al Sistema de la Seguretat Social és obligatòria per a totes les persones incloses en el camp d'aplicació de la Seguretat Social i única per a tota la vida del treballador i per a tot el Sistema, sense perjudici de les baixes, altes i altres variacions que amb posterioritat a l'afiliació es puguin produir.

És a dir, el treballador és afiliat quan comença la seva vida laboral i és donat d'alta en algun dels règims del Sistema de la Seguretat Social; si cessa en la seva activitat, serà donat de baixa però seguirà afiliat en situació de baixa laboral. Si es reprèn la seva activitat es produirà una alta, però no haurà d'afiliar-se novament, ja que, com s'ha indicat, l'afiliació és única per a tota la vida del treballador.

## INDÚSTRIA

Fonts:

- Institut d'Estadística de les Illes Balears (IBESTAT), a partir de dades de l'Institut Nacional d'Estadística (INE), per a les xifres d'ocupació en establiments hotelers, apartaments turístics i turisme rural.

. Definicions:

- Grau d'ocupació per places: percentatge que expressa la relació entre el total de les pernoctacions i el producte de les places pels dies a què es refereixen les pernoctacions més els llits supletoris utilitzats.

- Establiment hotelier: unitat productora de serveis d'allotjament hotelier (hotel, hotel apartament, motel, hostel, pensió, fonda, casa d'hostes) situada en un mateix emplaçament geogràfic i en la qual treballa una persona o més a compte de la mateixa empresa .

- Establiment d'apartaments turístics: tota unitat productora que té com a activitat exclusiva o principal la d'allotjament de turistes, distribuïts en unitats moblades (apartaments, xalets, viles, bungalows ...).

- Allotjaments de turisme rural: establiments o habitatges destinats a l'allotjament turístic mitjançant un preu, amb altres serveis complementaris o sense. Solen presentar unes característiques determinades: estar situats en el medi rural, ser edificacions amb tipologia arquitectònica pròpia de la zona o estar situats en finques que mantenen actives explotacions agropecuàries (agroturisme) i oferir un límit de places i habitacions per a l'allotjament d'hostes, a més de reunir certs requisits d'infraestructura i dotacions bàsiques. Poden adoptar la modalitat d'ús complet (contractació íntegra de l'immoble per a ús exclusiu del contractant), la modalitat d'ús compartit (contractació individualitzada d'habitacions dins del propi habitatge familiar) o ambdues modalitats.

## AMBIENTALS

Fonts:

- Institut d'Estadística de les Illes Balears (IBESTAT)

Definicions:

- Indicador de pressió humana (IPH): aquest indicador mesura diàriament la càrrega demogràfica que suporta cada illa a les Illes Balears.