



# EL TURISME EN DADES

Informe juny 2019

## SOSTENIBILITAT ECONÒMICA

1. Arribada de turistes
2. Despesa del turistes
3. Ocupació en allotjaments
4. Arribada de passatgers aeris
5. Arribada de passatgers marítims (via regular i creueristes)

## SOSTENIBILITAT AMBIENTAL

6. Demanda energètica
7. Índex pressió humana
8. Expedients en construcció i vivenda turística

## SOSTENIBILITAT SOCIAL

9. Afiliats del sector turístic
10. Aturats del sector turístic < 1 any
11. Taxa de temporalitat dels treballadors del sector turístic
12. Empreses d'alta al sector turístic

Informe juny 2019

El primer semestre de 2019 han arribat 6.697.410 turistes a Illes Balears, el que suposa un increment de l'1,9% respecte del mateix període de 2018. L'arribada dels turistes internacionals (82,7% del total amb 5.540.205 turistes) ha pujat també un 1,9% respecte del gener-juny de 2018. Les entrades de turistes nacionals (17,3% del total amb 1.157.205 turistes) han augmentat un 1,8% aquest primer semestre.

El mercat alemany ha estat el primer mercat en nombre de turistes arribats al gener-juny, amb un pes del 30,4% sobre el total d'entrades (amb 2.035.257 turistes i un increment de l'1,9% respecte dels primers sis mesos de 2018).

Quant a l'entrada de turistes per illes, aquest primer semestre Mallorca ha rebut el 75,2%, les Pitiüses el 17,5% i Menorca el 7,3%.

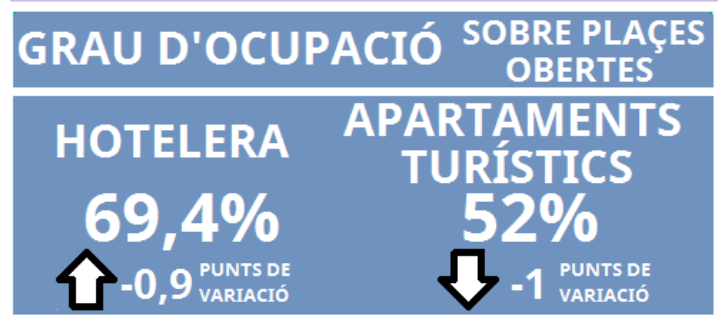
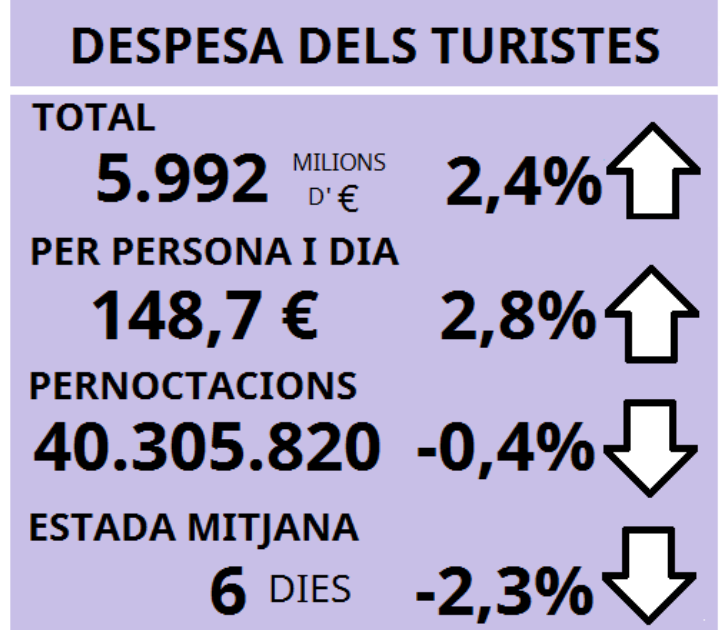
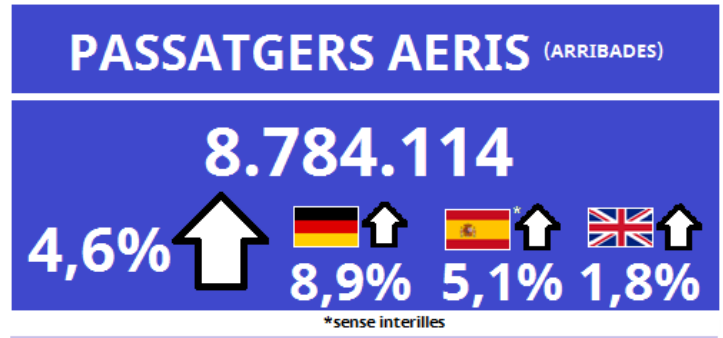
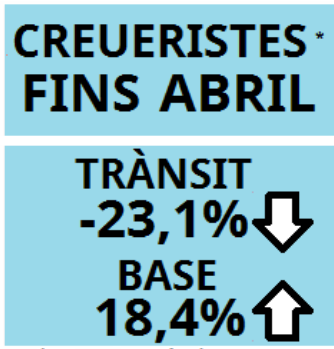
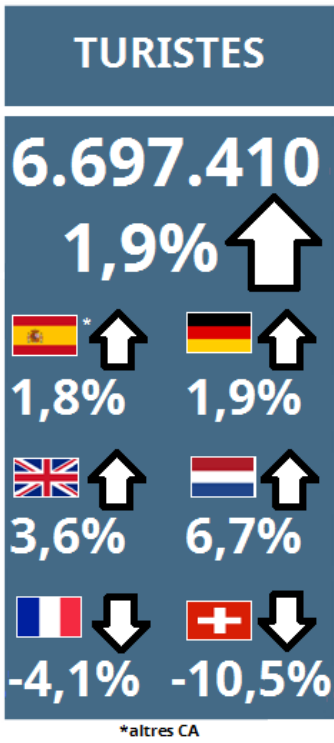
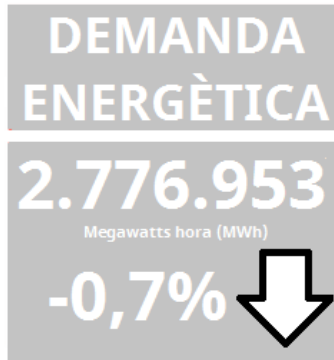
Tot i els increments que s'han vist pel període gener-juny, cal esmentar que la situació no ha estat la mateixa per a les dades del mes de juny, amb una baixada del -2% en el nombre total de turistes arribats (-2,6% en el cas dels turistes estrangers i +2,4 en el cas dels espanyols).

Els turistes (nacionals i estrangers) arribats el primer semestre de 2019 han fet una despesa de 5.991,93 milions d'euros, el que suposa un increment del 2,4% respecte del mateix període de 2018. De gener a juny, la despesa dels turistes nacionals (580,26 milions d'euros) ha pujat un 3,6% i la dels turistes internacionals (5.411,68 milions) ha pujat un 2,3%.

Dels 5.991,93 milions de despesa d'aquest primer semestre, el 77,2% correspon a la realitzada per turistes que han tingut Mallorca com a destinació principal, el 16,2% a la dels turistes de les Pitiüses i el 6,6% a la dels de Menorca.

El mes de juny, les Balears ha sigut la primera comunitat autònoma en grau d'ocupació per places a establiments hotelers amb un 81,8% (1,2 punts menys de variació respecte a 2018). Per darrera queden Canàries amb un 72,8% i Comunitat Valenciana amb un 67,7%.

Si observem la mateixa dada per illes, Mallorca presenta un grau d'ocupació per places del 82,1% (1,6 punts menys que 2018), Menorca 78,2% (-0,5 punts) i Pitiüses 82,6% (0,2 punts més que al mateix mes de l'any passat).



## DADES ILLES BALEARS ACUMULAT GENER-JUNY

Els percentatges representen variacions interanuals si no s'indica el contrari



## 1. Arribada de turistes

Durant el mes de juny de 2019 han arribat més de 2.400.000 **turistes** a les Illes Balears, el que suposa un descens del 2% respecte del mateix mes de 2018. Per nacionalitats, despunten els augments d'Alemanya (3,7%) o del mercat nacional (2,4%).

ARRIBADA DE TURISTES / JUNY 2019								
	ILLES BALEARS	% VAR. 19/18	MALLORCA	% VAR. 19/18	MENORCA	% VAR. 19/18	EIVISSA/ FORMENTERA	% VAR. 19/18
Alemanya	652.897	↑ 3,7	588.378	↑ 1,9	16.324	↑ 32,2	48.195	↑ 21,6
Regne Unit	616.992	↓ -1,2	379.749	↓ -0,3	91.061	↓ -6,8	146.182	↑ 0,2
Espanya*	338.243	↑ 2,4	180.672	↑ 1,5	82.737	↑ 10,0	74.833	↓ -2,9
Països nòrdics**	121.554	↓ -17,9	110.421	↓ -20,4	6.414	↑ 10,7	4.718	↑ 34,7
Països Baixos	108.133	↑ 1,8	...	...	...	...	...	...
Itàlia	101.430	↓ -12,2	26.693	↑ 1,3	14.103	↓ -34,4	60.633	↓ -10,4
França	99.741	↓ -7,1	60.553	↓ -15,9	13.226	↑ 13,4	25.962	↑ 9,5
Suïssa	77.692	↓ -17,2	...	...	...	...	...	...
Bèlgica	46.143	↑ 11,3	...	...	...	...	...	...
Rússia	...	...	...	...	...	...	...	...
<b>Total</b>	<b>2.403.572</b>	<b>↓ -2,0</b>	<b>1.670.080</b>	<b>↓ -2,3</b>	<b>242.593</b>	<b>↓ 0,0</b>	<b>490.899</b>	<b>↓ -1,7</b>

\*Sense interilles \*\* (Dinamarca, Finlàndia, Noruega i Suècia)

(...) Dada no disponible.

(...) Dada ocultada per imprecisa/baixa qualitat.

Entre gener i juny de 2019, l'**arribada dels turistes** ha augmentat respecte del de 2018 (4,2%), situant-se en 6.697.410. Les entrades de turistes alemanys i nacionals segueixen mostrant signe positiu (1,9% i 1,8% respectivament) però és el Regne Unit qui creix de forma més notable (3,6%) entre els principals mercats. Els Països Baixos són qui més creixen, superant el 6,6% interanual.

ARRIBADA DE TURISTES / GENER-JUNY 2019								
	ILLES BALEARS	% VAR. 19/18	MALLORCA	% VAR. 19/18	MENORCA	% VAR. 19/18	EIVISSA/ FORMENTERA	% VAR. 19/18
Alemanya	2.035.257	↑ 1,9	1.891.796	↑ 2,2	26.927	↓ -13,6	116.533	↑ 2,0
Regne Unit	1.456.995	↑ 3,6	987.441	↑ 4,5	172.222	↑ 1,0	297.332	↑ 2,5
Espanya*	1.157.205	↑ 1,8	700.263	↑ 3,4	197.967	↑ 10,9	258.975	↓ -7,8
Països nòrdics**	315.092	↓ -21,0	296.364	↓ -22,6	8.568	↑ 12,6	10.160	↑ 25,9
Països Baixos	296.063	↑ 6,7	...	...	...	...	...	...
França	277.658	↓ -4,1	198.069	↑ 0,0	23.825	↓ -11,2	55.764	↓ -13,7
Itàlia	202.514	↓ -6,6	57.666	↑ 15,0	18.274	↓ -29,7	126.574	↓ -10,0
Suïssa	200.032	↓ -10,5	...	...	...	...	...	...
Bèlgica	114.879	↑ 5,5	...	...	...	...	...	...
Rússia	17.432	↑ 165,4	...	...	...	...	...	...
<b>Total</b>	<b>6.697.410</b>	<b>↑ 1,9</b>	<b>5.036.492</b>	<b>↑ 2,7</b>	<b>488.720</b>	<b>↑ 3,0</b>	<b>1.172.199</b>	<b>↓ -1,9</b>

\*Sense interilles \*\* (Dinamarca, Finlàndia, Noruega i Suècia)

(...) Dada no disponible.

(...) Dada ocultada per imprecisa/baixa qualitat.

## 2. Despesa del turistes

En el mes de juny la **despesa total dels turistes** ha augmentat en un 1,1% a les Illes Balears. De la mateixa manera, s'han registrat augments a la **despesa per persona** (3,2%) i, en menor mida a l' **estada mitjana** (1,6%). Les **pernoctacions** presenten variació de signe negatiu (-0,4%).

DESPESA DEL TURISTES / JUNY 2019												
	ILLES BALEARS		% VAR. 19/18	MALLORCA		% VAR. 19/18	MENORCA		% VAR. 19/18	IBIZA/ FORMENTERA		% VAR. 19/18
total (milions d'€)	2.350,9	↑	1,1	1.659,4	↑	1,9	223,8	↓	-3,7	467,7	↑	0,9
per persona (€)	978,1	↑	3,2	993,6	↑	4,3	922,4	↓	-3,7	952,7	↑	2,7
per persona i dia (€)	152,2	↑	1,5	153,2	↑	2,7	133,2	↓	-0,5	159,4	↓	-2,0
Pernoctacions	15.444.466	↓	-0,4	10.829.589	↓	-0,8	1.680.137	↓	-3,3	2.934.740	↑	3,0
Estada mitjana	6,4	↑	1,6	6,5	↑	1,6	6,9	↓	-3,3	6,0	↑	4,8

(...) Dada no disponible. (...) Dada oculta per imprecisa/baixa qualitat.

La **despesa dels turistes** durant el mes de juny, segmentada per les principals nacionalitats ha registrat pujades a Espanya (8,2%), Regne Unit (3,3%) i Alemanya (1,4%). Els descensos destacats corresponen als Països nòrdics (-13,2%) i Itàlia (-11,5%).

DESPESA DEL TURISTES / JUNY 2019									
	Despesa total (milions d'€)		% VAR. 19/18	Despesa per persona (€)		% VAR. 19/18	Despesa per persona i dia (€)		% VAR. 19/18
Alemanya	633,8	↑	1,4	970,7	↓	-2,2	157,3	↑	1,9
Regne Unit	625,7	↑	3,3	1.014,2	↑	4,5	145,0	↑	3,8
Resta del món	312,1	↑	1,0	1.337,3	↑	5,7	208,8	↑	15,6
Espanya (Altres CA)	202,2	↑	8,2	597,9	↑	5,6	105,3	↓	-5,2
Bèlgica, Luxemburg i Països Baixos	175,4	↑	6,4	1.085,6	↑	4,4	169,9	↓	-5,7
Països nòrdics*	139,8	↓	-13,2	1.149,9	↑	5,7	158,8	↑	3,1
França	95,0	↑	9,6	952,0	↑	18,0	153,8	↓	-5,3
Suïssa	83,6	↓	-8,3	1.076,0	↑	10,7	150,1	↓	-8,9
Itàlia	83,2	↓	-11,5	820,5	↑	0,8	139,0	↓	-0,5
Estranger	2.148,6	↑	0,5	1.040,3	↑	3,3	158,9	↑	2,7
<b>TOTAL</b>	<b>2.350,9</b>	<b>↑</b>	<b>1,1</b>	<b>978,1</b>	<b>↑</b>	<b>3,2</b>	<b>152,2</b>	<b>↑</b>	<b>1,5</b>

\*(Dinamarca, Finlàndia, Noruega i Suècia)



En el període acumulat dels primers sis mesos de 2019 la **despesa total dels turistes** ha augmentat a l'illa de Mallorca fins al 3,9%. També ho fa per al conjunt de les Illes Balears (2,4%), on també puja en un percentatge similar la **despesa per persona i dia** (2,8%). En canvi, les **pernoctacions** i l'**estada mitjana** baixen un 0,4% i un 2,3% respectivament.

## DESPESA DEL TURISTES / GENER-JUNY 2019

	ILLES BALEARS	% VAR. 19/18	MALLORCA	% VAR. 19/18	MENORCA	% VAR. 19/18	IBIZA/ FORMENTERA	% VAR. 19/18
total (milions d'€)	5.991,9	↑ 2,4	4.627,6	↑ 3,9	396,6	↓ -1,9	967,7	↓ -2,4
per persona (€)	894,7	↑ 0,5	918,8	↑ 1,1	811,6	↓ -4,7	825,6	↓ -0,6
per persona i dia (€)	148,7	↑ 2,8	150,4	↑ 4,2	128,4	↓ 0,0	150,0	↓ -2,4
Pernoctacions	40.305.820	↓ -0,4	30.765.781	↓ -0,4	3.089.042	↓ -1,9	6.450.997	↓ -0,1
Estada mitjana	6,0	↓ -2,3	6,1	↓ -3,0	6,3	↓ -4,7	5,5	↑ 1,8

(..) Dada no disponible. (...) Dada oculta per imprecisa/baixa qualitat.

La **despesa dels turistes** durant el primer semestre de 2019, segmentada per les principals nacionalitats, registra la pujada dels britànics (7,7%) i una mínima baixada dels alemanys del 0,2%. El mercat nacional anota una pujada del 3,6%.

## DESPESA DEL TURISTES / GENER-JUNY 2019

	Despesa total (milions d'€)	% VAR. 19/18	Despesa per persona (€)	% VAR. 19/18	Despesa per persona i dia (€)	% VAR. 19/18
Alemanya	1.910,9	↓ -0,2	938,9	↓ -2,1	150,8	↑ 3,8
Regne Unit	1.364,5	↑ 7,7	936,5	↑ 3,9	151,5	↑ 6,7
Resta del món	760,3	↑ 17,1	1.222,7	↓ -5,6	211,9	↑ 5,9
Espanya (Altres CA)	580,3	↑ 3,6	501,4	↑ 1,7	91,8	↓ -5,5
Bèlgica, Luxemburg i Països Baixos	424,9	↑ 5,5	986,1	↓ -0,9	167,9	↓ -0,7
Països nòrdics*	354,5	↓ -19,9	1.125,0	↑ 1,4	167,1	↑ 2,4
França	246,5	↑ 1,7	887,8	↑ 6,1	149,0	↑ 3,1
Suïssa	206,4	↓ -1,8	1.032,0	↑ 9,7	150,0	↓ -1,3
Itàlia	143,7	↓ -11,8	709,7	↓ -5,6	138,7	↑ 3,5
Estranger	5.411,7	↑ 2,3	976,8	↑ 0,4	159,2	↑ 4,5
<b>TOTAL</b>	<b>5.991,9</b>	<b>↑ 2,4</b>	<b>894,7</b>	<b>↑ 0,5</b>	<b>148,7</b>	<b>↑ 2,8</b>

\*(Dinamarca, Finlàndia, Noruega i Suècia) (..) Dada no disponible. (...) Dada oculta per imprecisa/baixa qualitat.



### 3. Ocupació allotjament

Si observem les dades per illes, Mallorca presenta un grau **d'ocupació per places d'hotel** del 82,1% amb 1,6 punts menys que 2018, Menorca arriba al 78,2% (-0,5 punts menys) i les Pitiüses marquen un 82,6% (0,2 punts més que al mateix mes de l'any passat).

Pel que respecta a l'**ocupació sobre places en apartaments turístics** Mallorca, presenta al juny un 69,7% d'ocupació sobre places en apartaments turístics, Menorca un 60,7% i les Pitiüses 60,5%.

#### OCUPACIÓ PER PLACES OBERTES / JUNY 2019

	ILLES BALEARS	% VAR. 19/18	MALLORCA	% VAR. 19/18	MENORCA	% VAR. 19/18	EIVISSA/ FORMEN- TERA	% VAR. 19/18
Hoteleria - Places obertes estimades	361.605	↑ 0,5	268.816	↑ 1,5	30.391	↓ -4,3	62.399	↓ -1,5
Hoteleria - Grau d'ocupació (%)*	81,8	↓ -1,2	82,1	↓ -1,6	78,2	↓ -0,5	82,6	↑ 0,2
Hoteleria - Estada Mitjana	5,6	↓ -1,9	5,8	↓ -1,5	5,9	↓ -1,0	4,7	↓ -3,3
Apart. Tur. - Places obertes estimades	76.395	↓ -6,1	36.466	↓ -9,4	16.805	↓ -9,1	23.124	↑ 2,2
Apart. Tur. - Grau d'ocupació (%)*	64,9	↑ 1,5	69,7	↑ 0,8	60,7	↑ 8,6	60,5	↓ -2,3
Apart. Tur. - Estada mitjana	6,1	↓ -1,3	6,7	↓ -0,4	6,6	↑ 6,8	4,9	↓ -6,0
Turisme Rural - Places obertes estimades	10.216	↑ 7,0	8.526	↑ 7,7	1.000	↑ 7,5	690	↓ -2,5
Turisme Rural - Grau d'ocupació (%)*	54,0	↓ -2,5	52,4	↓ -3,1	63,9	↑ 0,3	59,0	↑ 0,1
Turisme Rural - Estada mitjana	4,0	↑ 7,9	4,1	↑ 11,0	3,2	↓ -3,6	3,8	↑ 1,6

\*Punts de variació.

(..) Dada no disponible.

(...) Dada oculta per imprecisa o baixa qualitat.

En el primer semestre de 2019, les Illes Balears han anotat un **grau d'ocupació per places a establiments hotelers** del 69,4%, registrant 0,9 punts menys que el mateix període de 2018 mentre el **d'apartaments turístics** en baixa 1, quedant-se en el 52%.

#### OCUPACIÓ PER PLACES OBERTES / ACUMULAT 2019

	ILLES BALEARS	% VAR. 19/18	MALLORCA	% VAR. 19/18	MENORCA	% VAR. 19/18	EIVISSA/ FORMEN- TERA	% VAR. 19/18
Hoteleria - Grau d'ocupació (%)*	69,4	↓ -0,9	69,4	↓ -1,1	62,4	↓ 0,0	72,6	↓ -0,4
Apart. Tur. - Grau d'ocupació (%)*	52,0	↓ -1,0	55,0	↓ -2,0	45,0	↑ 2,0	50,0	↓ -3,0

\*Punts de variació.

(..) Dada no disponible. (...) Dada oculta per imprecisa o baixa qualitat.

#### 4. Arribada de passatgers aeris

Durant el juny de 2019 han arribat més de 2.800.000 passatgers, registrant un augment interanual del 1,9% respecte del mateix mes de 2018. Per illes, el nombre total de **passatgers aeris** ha crescut de forma lleugera a tots tres aeroports: a Mallorca un 2,3%, a Menorca un 1,3% i a Eivissa un 1%.

Alemanya es col·loca com el primer mercat emissor cap a les illes, destacant especialment a Mallorca. El Regne Unit i el mercat nacional es destaquen a Menorca i Eivissa.

PASSATGERS AERIS (ARRIBADES) / JUNY 2019								
	ILLES BALEARS	% VAR. 19/18	MALLORCA	% VAR. 19/18	MENORCA	% VAR. 19/18	EIVISSA	% VAR. 19/18
Alemanya	724.895	↑ 0,9	658.467	↑ 0,5	14.166	↑ 20,8	52.262	↑ 1,2
Regne Unit	681.197	↓ -1,1	423.030	↑ 2,1	91.532	↓ -10,2	166.635	↓ -3,1
Espanya*	579.519	↑ 8,4	317.788	↑ 11,6	96.899	↑ 9,5	164.832	↑ 2,2
Itàlia	135.734	↑ 5,3	39.399	↑ 17,9	20.788	↑ 12,2	75.547	↓ -1,9
Països nòrdics**	126.745	↓ -21,0	121.822	↓ -20,6	3.714	↓ -36,8	1.209	↑ 0,8
França	93.683	↑ 10,1	61.734	↑ 8,3	8.807	↓ -4,4	23.142	↑ 22,5
Suïssa	80.035	↑ 2,8	64.335	↑ 1,0	4.159	↑ 29,0	11.541	↑ 5,4
Països Baixos	86.686	↓ -0,6	39.036	↑ 1,9	2.959	↑ 3,2	44.691	↓ -2,9
Bèlgica	33.281	↑ 10,0	23.380	↑ 15,0	819	↓ -31,0	9.082	↑ 3,7
Àustria	54.658	↑ 12,4	46.538	↑ 8,0	1.225	↓ -2,4	6.895	↑ 61,7
<b>Total</b>	<b>2.826.756</b>	<b>↑ 1,9</b>	<b>1.955.753</b>	<b>↑ 2,3</b>	<b>272.527</b>	<b>↑ 1,3</b>	<b>598.476</b>	<b>↑ 1,0</b>

\*Sense interilles \*\* (Dinamarca, Finlàndia, Noruega i Suècia)

(..) Dada no disponible.

L'acumulat del primer semestre de 2019 és un 4,6% superior que el mateix període de 2018. Els tres grans mercats presenten dades de creixement: Alemanya registra un 8,9% Espanya un 5,1%, i Regne Unit un 1,8%.

Pel que fa a les dades per illes totes presenten variacions interanuals positives: Mallorca un 5,6%, Menorca un 3% i Eivissa un 1,2%.

PASSATGERS AERIS (ARRIBADES) / GENER-JUNY 2019								
Alemanya	2.347.020	↑ 8,9	2.194.328	↑ 9,1	29.200	↑ 22,1	123.492	↑ 3,4
Regne Unit	1.694.750	↑ 1,8	1.166.921	↑ 3,5	178.172	↓ -1,7	349.657	↓ -1,9
Espanya*	2.454.205	↑ 5,1	1.552.211	↑ 6,8	279.414	↑ 3,2	622.580	↑ 2,0
Itàlia	252.831	↑ 2,8	83.120	↑ 24,6	24.170	↑ 18,1	145.541	↓ -8,4
Països nòrdics**	328.684	↓ -20,8	321.793	↓ -20,5	5.455	↓ -36,1	1.436	↓ -16,4
França	254.236	↑ 7,2	179.543	↑ 6,4	16.064	↓ -7,5	58.629	↑ 14,8
Suïssa	246.127	↑ 0,2	210.240	↓ -0,9	6.986	↑ 30,8	28.901	↑ 3,2
Països Baixos	248.237	↑ 0,5	118.450	↑ 4,8	6.448	↓ -4,1	123.339	↓ -3,0
Bèlgica	90.164	↑ 0,8	67.394	↑ 3,4	1.582	↓ -32,6	21.188	↓ -3,5
Àustria	157.179	↑ 62,7	141.910	↑ 62,6	1.527	↓ -30,4	13.742	↑ 93,2
<b>Total</b>	<b>8.784.114</b>	<b>↑ 4,6</b>	<b>6.479.361</b>	<b>↑ 5,6</b>	<b>658.566</b>	<b>↑ 3,0</b>	<b>1.646.187</b>	<b>↑ 1,2</b>

\*Sense interilles \*\* (Dinamarca, Finlàndia, Noruega i Suècia)

(..) Dada no disponible.





## 5. Arribada de passatgers marítims (via regular i creueristes)

A l'abril de 2019 les **arribades de passatgers marítims per via regular** han augmentat respecte el mateix mes de 2018 un 5%. De forma individual, tots els ports han obtingut augments, destacant el de Maó (138,7%). Palma ha anotat un increment del 23,7%.

PASSATGERS MARÍTIMS (ARRIBADES) / ABRIL 2019			
			% VAR. 19/18
Autoritat Portuària	Palma	49.088	↑ 23,7
	Alcúdia	19.737	↑ 9,2
	Maó	5.189	↑ 138,7
	Eivissa	99.977	↑ 13,5
	La Savina	66.250	↑ 6,0
	<b>Total</b>	<b>240.241</b>	<b>↑ 14,1</b>
Ports IB	Ciutadella	20.291	↑ 18,0
	Sant Antoni de Portmany	0	↓ -100,0
	<b>Total</b>	<b>20.291</b>	<b>↑ 5,0</b>

(..) Dada no disponible.

Entre els mesos de gener i abril de 2019 han augmentat les **arribades de passatgers marítims per via regular** als ports d'Autoritat Portuària un 15,4% respecte del mateix període de 2018. Entre els augments interanuals destaquen Maó amb un 56,6% i Alcúdia amb un 19,9%.

Per el que fa als Ports de les Illes Balears, Ciutadella acumula un creixement interanual del 15,4%.

PASSATGERS MARÍTIMS (ARRIBADES) / GENER-ABRIL 2019			
			% VAR. 19/18
Autoritat Portuària	Palma	155.159	↑ 16,9
	Alcúdia	49.946	↑ 19,9
	Maó	11.554	↑ 56,6
	Eivissa	260.951	↑ 17,1
	La Savina	160.675	↑ 8,1
	<b>Total</b>	<b>638.285</b>	<b>↑ 15,4</b>
Ports IB	Ciutadella	48.678	↑ 15,4
	Sant Antoni de Portmany	0	↓ -100,0
	<b>Total</b>	<b>48.678</b>	<b>↑ 7,3</b>

(..) Dada no disponible.

A l'abril de 2019, els **creueristes de base** als ports d'Autoritat Portuària han arribat gairebé als 90.000, anotant més d'un 9,6% interanual. Per altra banda, els **de trànsit** decreixen un 33,8% respecte del mateix mes de 2018.

<b>CREUERISTES / ABRIL 2019</b>					
	BASE	% VAR. 19/18	TRÀNSIT	% VAR. 19/18	
Autoritat Portuària	Palma	89.391 ↑	9,6	64.419 ↓	-31,4
	Alcúdia	0		0	
	Maó	3 ↓	-75,0	2.557 ↓	-81,7
	Eivissa	60 ↑	46,3	13.935 ↓	-2,3
	La Savina	0		0	
	<b>Total</b>	<b>89.454 ↑</b>	<b>9,6</b>	<b>80.911 ↓</b>	<b>-33,8</b>
Ports IB	Sóller	..	..	0	..
	Cala Rajada	..	..	0	..
	Andratx	..	..	0	..
	Ciutadella	..	..	0	..
	Sant Antoni de Portmany	..	..	0	..
	<b>Total</b>	<b>..</b>	<b>..</b>	<b>0</b>	<b>..</b>

(..) Dada no disponible.

Durant el primer quadrimestre de 2019 als ports d'Autoritat Portuària s'han registrat a les Illes Balears un 18,4% més de **creueristes de base** (gairebé el 100% d'aquests arriben a Palma) però els **de trànsit** cauen un 23,1% respecte del mateix període acumulat de 2018.

<b>CREUERISTES / GENER-ABRIL 2019</b>					
	BASE	% VAR. 19/18	TRÀNSIT	% VAR. 19/18	
Autoritat Portuària	Palma	206.838 ↑	18,4	138.890 ↓	-20,4
	Alcúdia	0		0	
	Maó	3 ↓	-78,6	2.557 ↓	-82,2
	Eivissa	62 ↓	-13,9	15.365 ↑	3,0
	La Savina	0		0	
	<b>Total</b>	<b>206.903 ↑</b>	<b>18,4</b>	<b>156.812 ↓</b>	<b>-23,1</b>
Ports IB	Sóller	..	..	..	..
	Cala Rajada	..	..	..	..
	Andratx	..	..	..	..
	Ciutadella	..	..	..	..
	Sant Antoni de Portmany	..	..	..	..
	<b>Total</b>	<b>..</b>	<b>..</b>	<b>..</b>	<b>..</b>

(..) Dada no disponible.

## 6. Demanda energètica

La **demanda d'energia elèctrica** acumulada al juny de 2019 ha disminuït un 1% interanual a les Illes Balears. Les illes que han enregistrat disminucions a nivell individual són Mallorca (-0,9%) i Menorca (-0,2%).

DEMANDA ENERGÈTICA / FINS JUNY 2019									
ILLES BALEARS	% VAR. 19/18	MALLORCA	% VAR. 19/18	MENORCA	% VAR. 19/18	EIVISSA	% VAR. 19/18	FORMEN- TERA	% VAR. 19/18
2.776.953	↓-0,7	2.123.456	↓-0,9	218.144	↓-0,2	408.530	↑0,2	26.823	↑0,6

## 7. Índex pressió humana

El valor màxim a l'**índex de pressió humana d'abril de 2019** es registrà el dia 30 (dimarts), mentre el valor mínim fou registrat el dia 1 (dilluns). L'acumulat mensual és superior (3,2%) al mateix període de 2018.

ÍNDEX PRESSIÓ HUMANA / ABRIL 2019		
	ILLES BALEARS	% VAR. 19/18
<b>Acumulat anual</b>	43.774.234	↑ 3,2
<b>Màxim mensual (30/04/2018)</b>	1.522.441	↓ -5,2
<b>Mínim mensual (01/04/2018)</b>	1.316.445	↓ -3,6

2019 Avançament, 2018 Provisionals

## 8. Expedients en construcció i vivenda turística

El nombre d'**expedients tramesos en construcció i vivenda de tipus turístic** a les Illes Balears ha registrat, el primer semestre de 2019, una variació interanual negativa (-40,9%).

CONSTRUCCIÓ I VIVENDA TURÍSTICA* / FINS JUNY 2019							
ILLES BALEARS	% VAR. 18/17	MALLORCA	% VAR. 18/17	MENORCA	% VAR. 18/17	EIVISSA/ FORMEN- TERA	% VAR. 18/17
13	↓-40,9	7	↓ -36,4	1	↓ -83,3	5	→ 0,0

\*Nombre d'expedients

## 9. Afiliats del sector turístic

El **nombre d'afiliats del sector turístic** ha augmentat a les Illes Balears durant el segon trimestre de 2019 fins un 1,1% interanual, superant els 205.000. La única disminució percentual es dona a Formentera (-0,3%).

AFILIATS SECTOR TURÍSTIC / 2N TRIMESTRE 2019									
ILLES BALEARS	% VAR. 19/18	MALLORCA	% VAR. 19/18	MENORCA	% VAR. 19/18	EIVISSA	% VAR. 19/18	FORMENTERA	% VAR. 19/18
205.429	↑ 1,1	146.579	↑ 0,5	12.796	↑ 0,7	41.750	↑ 3,6	3.956	↓ -0,3

## 10. Aturats del sector turístic < 1 any

Els aturats del **sector turístic de menys d'un any de durada** ha pujat, entre abril i juny de 2019, un 0,5% si es compara amb el mateix període de l'any anterior.

ATURATS DEL SECTOR TURÍSTIC DES DE FA MENYS D' UN ANY	SEGON TRIMESTRE 2019	
	ILLES BALEARS	% VAR. 19/18
Total ( Milers de persones)	26,0	↑ 0,5

## 11. Taxa de temporalitat

Al segon trimestre de 2019, la **taxa de temporalitat dels treballadors del sector turístic** (24,2%), ha disminuït fins a 6 punts percentuals de forma interanual.

TAXA DE TEMPORALITAT DELS ASSALARIATS DEL SECTOR TURÍSTIC	SEGON TRIMESTRE 2019	
	ILLES BALEARS	VAR. 19/18
Total (Percentage)*	25,2	↓ -6,0

\*Punts de variació.

## 12. Empreses d'alta al sector turístic

El nombre d'**empreses d'alta al sector turístic** a les Balears ha superat les 13.100 al segon trimestre de 2018, augmentant un 0,2% respecte el mateix trimestre de 2018.

EMPRESSES D' ALTA AL SECTOR TURÍSTIC / 2N TRIMESTRE 2019									
ILLES BALEARS	% VAR. 19/18	MALLORCA	% VAR. 19/18	MENORCA	% VAR. 19/18	EIVISSA	% VAR. 19/18	FORMENTERA	% VAR. 19/18
13.181	↑ 0,2	8.829	↓ -0,3	1.186	↑ 1,8	2.795	↑ 1,3	370	↑ 1,6

## METODOLOGIA

Les dades incorporades corresponen a les darreres disponibles per part de cadascuna de les fonts en el moment de realitzar aquest document.

### DEMANDA TURÍSTICA

Fonts:

- Aena per a les xifres d'arribada de passatgers aeris.
- Institut Nacional d'Estadística (INE) i Institut d'Estadística de les Illes Balears (IBESTAT) a través de l'Enquesta de moviments turístics a fronteres (FRONTUR) per a les dades d'arribada de turistes, i de l'Enquesta de despesa turística (EGATUR) per a la resta de dades.
- IBESTAT per a les xifres d'arribada de passatgers marítics.

Definicions:

- Passatger aeri: persona que viatja d'una ubicació a una altra, en un aparell de locomoció aèria, sense tenir la condició de tripulant.
- Passatger marítim: qualsevol persona que realitzi un recorregut en qualsevol tipus de vaixell mercant entrat o sortit als ports, degut a qualsevol tipus de navegació (exterior o de cabotatge).
- Turista: visitant que roman almenys una nit en un allotjament col·lectiu o privat en el lloc visitat. Un visitant és una persona que es desplaça a un lloc diferent al del seu entorn habitual, per una durada inferior a dotze mesos consecutius. La finalitat principal del seu viatge no és la d'exercir una activitat remunerada en el lloc visitat, el que exclou els moviments migratoris de caràcter laboral.
- Despesa dels turistes: despesa de consum efectuat per un turista o per un tercer en nom seu durant el desplaçament i estada turística en el lloc de destinació. Des d'una perspectiva àmplia, inclou totes les despeses anteriors a la partida que siguin necessàries per preparar i realitzar el viatge, així com despeses fetes després de l'arribada que estiguin relacionades amb el viatge.
- Despesa mitjana diària dels turistes: despesa turística total dividit pel nombre de pernотacions dels turistes.
- Pernотacions dels turistes: cadascuna de les nits que un turista roman o està registrat en un establiment d'allotjament col·lectiu o en un allotjament turístic privat, encara que no és necessària la seva presència física.
- Estada mitjana dels turistes: coeficient resultant de dividir el nombre de pernотacions realitzades pels turistes pel nombre de turistes.

### SOCIAL

Fonts:

- IBESTAT
- Institut Nacional d'Estadística (INE)

Definicions:

- Índex de Preus de Consum (IPC): mesura estadística de l'evolució dels preus dels béns i serveis que consumeix la població resident en habitatges familiars.
- Enquesta de Població Activa (EPA): investigació contínua i de periodicitat trimestral adreçada a les famílies, realitzada per l'INE des de 1964. La seva finalitat principal és obtenir dades de la força de treball i de les seves diverses categories (ocupats, aturats), així com de la població aliena al mercat laboral (inactius). La mostra inicial és de 65.000 famílies al trimestre, quedant reduïda en la pràctica a aproximadament 60.000 famílies entrevistades de manera efectiva que equivalen a unes 180.000 persones.

- Afiliats: l'afiliació al Sistema de la Seguretat Social és obligatòria per a totes les persones incloses en el camp d'aplicació de la Seguretat Social i única per a tota la vida del treballador i per a tot el Sistema, sense perjudici de les baixes, altes i altres variacions que amb posterioritat a l'afiliació es puguin produir.

És a dir, el treballador és afiliat quan comença la seva vida laboral i és donat d'alta en algun dels règims del Sistema de la Seguretat Social; si cessa en la seva activitat, serà donat de baixa però seguirà afiliat en situació de baixa laboral. Si es reprèn la seva activitat es produirà una alta, però no haurà d'afiliar-se novament, ja que, com s'ha indicat, l'afiliació és única per a tota la vida del treballador.

## INDÚSTRIA

Fonts:

- Institut d'Estadística de les Illes Balears (IBESTAT), a partir de dades de l'Institut Nacional d'Estadística (INE), per a les xifres d'ocupació en establiments hotelers, apartaments turístics i turisme rural.

. Definicions:

- Grau d'ocupació per places: percentatge que expressa la relació entre el total de les pernoctacions i el producte de les places pels dies a què es refereixen les pernoctacions més els llits supletoris utilitzats.

- Establiment hotelier: unitat productora de serveis d'allotjament hotelier (hotel, hotel apartament, motel, hostel, pensió, fonda, casa d'hostes) situada en un mateix emplaçament geogràfic i en la qual treballa una persona o més a compte de la mateixa empresa .

- Establiment d'apartaments turístics: tota unitat productora que té com a activitat exclusiva o principal la d'allotjament de turistes, distribuïts en unitats moblades (apartaments, xalets, viles, bungalows ...).

- Allotjaments de turisme rural: establiments o habitatges destinats a l'allotjament turístic mitjançant un preu, amb altres serveis complementaris o sense. Solen presentar unes característiques determinades: estar situats en el medi rural, ser edificacions amb tipologia arquitectònica pròpia de la zona o estar situats en finques que mantenen actives explotacions agropecuàries (agroturisme) i oferir un límit de places i habitacions per a l'allotjament d'hostes, a més de reunir certs requisits d'infraestructura i dotacions bàsiques. Poden adoptar la modalitat d'ús complet (contractació íntegra de l'immoble per a ús exclusiu del contractant), la modalitat d'ús compartit (contractació individualitzada d'habitacions dins del propi habitatge familiar) o ambdues modalitats.

## AMBIENTALS

Fonts:

- Institut d'Estadística de les Illes Balears (IBESTAT)

Definicions:

- Indicador de pressió humana (IPH): aquest indicador mesura diàriament la càrrega demogràfica que suporta cada illa a les Illes Balears.