



# EL TURISME EN DADES

Informe abril 2019

## SOSTENIBILITAT ECONÒMICA

1. Arribada de turistes
2. Despesa del turistes
3. Ocupació en allotjaments
4. Arribada de passatgers aeris
5. Arribada de passatgers marítims (via regular i creueristes)

## SOSTENIBILITAT AMBIENTAL

6. Demanda energètica
7. Índex pressió humana
8. Expedients en construcció i vivenda turística

## SOSTENIBILITAT SOCIAL

9. Afiliats del sector turístic
10. Aturats del sector turístic < 1 any
11. Taxa de temporalitat dels treballadors del sector turístic
12. Empreses d'alta al sector turístic

Informe abril 2019

Al primer quadrimestre de 2019 han arribat 2.397.948 **turistes** a Illes Balears, el que suposa un increment del 9,1% respecte del mateix període de 2018. L'arribada dels turistes internacionals (74% del total amb 1.773.704 turistes) ha pujat un 10,3% respecte del gener-abril de 2018. Les entrades de turistes nacionals (26% del total amb 624.245 turistes) han augmentat un 5,8% aquest primer quadrimestre.

El mercat alemany ha estat el primer mercat en nombre de **turistes arribats** al gener-abril, amb un pes del 35,5% sobre el total d'entrades (amb 851.884 turistes i una variació del +12,6% respecte dels primers quatre mesos de 2018).

Quant a l'**entrada de turistes** per illes, al primer quadrimestre Mallorca ha rebut el 82,6%, les Pitiüses el 12,8% i Menorca el 4,7%.

Els turistes (nacionals i estrangers) arribats al primer quadrimestre de 2019 han fet una **despesa** de 1.918,7 milions d'euros, el que suposa un increment del 8% respecte del mateix període de 2018. Aquests quatre primers mesos de l'any, la despesa dels turistes nacionals (266,7 milions d'euros) ha minvat un 0,8% i la dels turistes internacionals (1.652 milions) ha pujat un 9,5%.

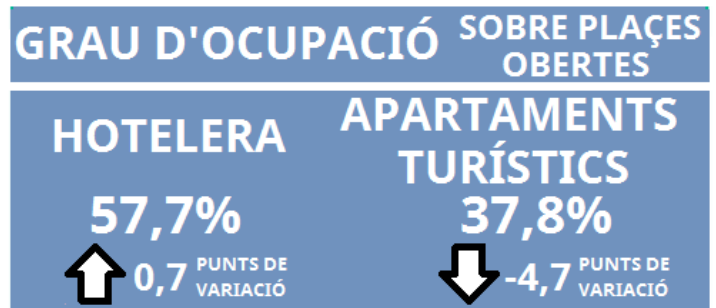
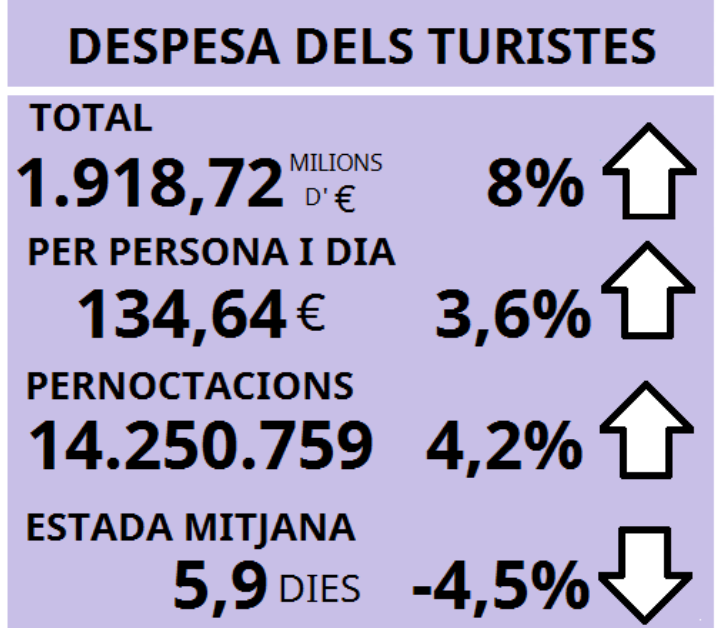
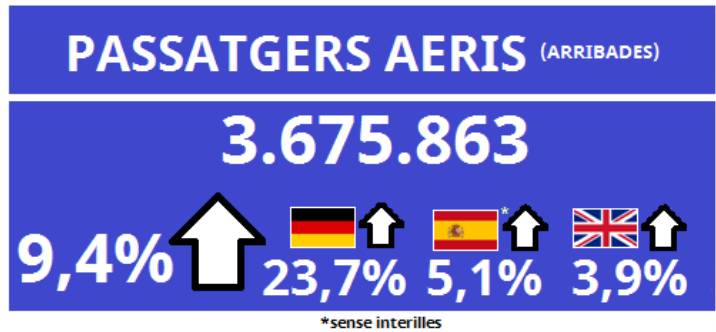
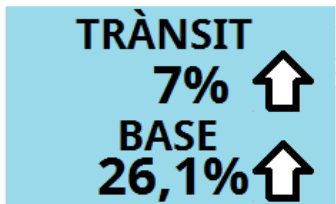
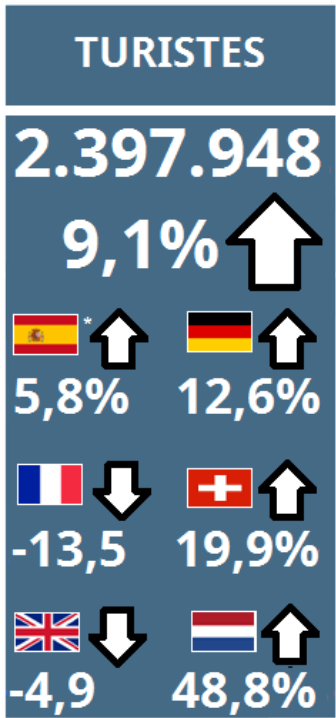
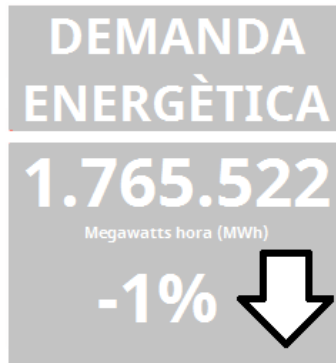
Dels 1.918,7 milions de **despesa** del gener-abril 2019, el 87,7% correspon a la realitzada per turistes que han tingut Mallorca com a destinació principal, el 9,3% a la dels turistes de les Pitiüses i el 2,9% a la dels de Menorca.

El mes d'abril, les Balears ha esdevingut la segona comunitat autònoma en **grau d'ocupació per places a establiments hotelers** amb un 68,3 % (5,2 punts més de variació respecte a 2018). Per davant es troba Canàries amb un 71,4 % i li segueix la Comunitat de Madrid amb un 62,0 %.

El mes d'abril les Illes Balears han presentat un **grau d'ocupació sobre places en apartaments turístics** del 40,8 % (-8,0 punts de variació respecte abril 19).

Mallorca ha assolit a l'abril un 42,0 % d'**ocupació sobre places en apartaments turístics** (-8,1 punts de variació respecte 2018), Menorca un 13,4 % i Pitiüses 30,8 % (-9,7 punts).

Jaume Alzamora Riera  
Director



## DADES ILLES BALEARS

ACUMULAT GENER-ABRIL 2019

Els percentatges representen variacions interanuals si no s'indica el contrari



## 1. Arribada de turistes

Durant e mes d'abril de 2019 han arribat 1.299.509 **turistes** a les Illes Balears, el que suposa un augment del 13,5% respecte del mateix mes de 2018. Per nacionalitats, despunten els augments dels Països Baixos (83,7%) Suïssa (40,4%) o Alemanya (14,4%).

ARRIBADA DE TURISTES / ABRIL 2019									
	ILLES BALEARS		MALLORCA		MENORCA		EIVISSA/ FORMENTERA		
		% VAR. 19/18		% VAR. 19/18		% VAR. 19/18		% VAR. 19/18	
Alemanya	453.089	↑ 14,4	429.405	↑ 12,3	2.163	↑ 822,9	21.521	↑ 60,8	
Espanya*	217.920	↑ 1,8	129.137	↓ -0,7	42.112	↑ 33,6	46.671	↓ -11,2	
Regne Unit	217.398	↑ 3,6	184.482	↑ 4,4	9.145	↑ 20,3	23.771	↓ -7,4	
Països Baixos	71.704	↑ 83,7	...	...	...	...	...	...	
Suïssa	56.488	↑ 40,4	...	...	...	...	...	...	
Països nòrdics**	54.522	↓ -31,6	50.354	↓ -35,2	...	...	...	...	
França	52.155	↓ -5,8	40.702	↓ -2,9	...	...	9.483	↓ -11,6	
Itàlia	37.130	↑ 12,5	10.887	↑ 62,0	1.360	↑ 42,5	24.883	↓ -1,8	
Bèlgica	30.736	↑ 32,4	...	...	...	...	...	...	
Rússia	...	...	...	...	...	...	...	...	
<b>Total</b>	<b>1.299.509</b>	<b>↑ 13,5</b>	<b>1.052.214</b>	<b>↑ 13,3</b>	<b>60.021</b>	<b>↑ 37,3</b>	<b>187.273</b>	<b>↑ 8,7</b>	

\*Sense interilles \*\* (Dinamarca, Finlàndia, Noruega i Suècia)

(...) Dada no disponible.

(...) Dada oculta per imprecisa/baixa qualitat.

Durant el primer quadrimestre de 2019, l'**arribada dels turistes** (2.397.948) ha augmentat respecte del de 2018 (9,1%). Les entrades de turistes nacionals segueixen mostrant signe positiu (5,8%) però els alemanys, de nou, creixen encara més, arribant a un 12,6%. Regne Unit acumula una caiguda del 4,9%.

ARRIBADA DE TURISTES / GENER-ABRIL 2019									
	ILLES BALEARS		MALLORCA		MENORCA		EIVISSA/ FORMENTERA		
		% VAR. 19/18		% VAR. 19/18		% VAR. 19/18		% VAR. 19/18	
Alemanya	851.884	↑ 12,6	821.917	↑ 12,5	2.554	...	27.413	↑ 7,0	
Espanya*	624.245	↑ 5,8	407.290	↑ 8,0	87.766	↑ 14,5	129.188	↓ -5,2	
Regne Unit	301.051	↓ -4,9	258.323	↓ -5,5	12.728	↑ 30,2	30.000	↓ -10,1	
Països nòrdics**	93.977	↓ -24,6	89.679	↓ -26,4	...	...	...	...	
Països Baixos	91.652	↑ 48,8	...	...	...	...	...	...	
Suïssa	82.837	↑ 19,9	...	...	...	...	...	...	
França	71.734	↓ -13,5	56.729	↓ -6,0	...	...	12.823	↓ -34,2	
Itàlia	47.791	↑ 1,6	17.488	↑ 43,5	1.510	↓ -26,5	28.793	↓ -12,2	
Bèlgica	37.362	↑ 10,6	...	...	...	...	...	...	
Rússia	4.660	↑ 89,2	...	...	...	...	...	...	
<b>Total</b>	<b>2.397.948</b>	<b>↑ 9,1</b>	<b>1.979.872</b>	<b>↑ 10,3</b>	<b>111.507</b>	<b>↑ 19,1</b>	<b>306.569</b>	<b>↓ -1,1</b>	

\*Sense interilles \*\* (Dinamarca, Finlàndia, Noruega i Suècia)

(...) Dada no disponible.

(...) Dada oculta per imprecisa/baixa qualitat.

## 2. Despesa del turistes

En el mes d'abril la **despesa total dels turistes** ha augmentat al conjunt de les Balears en un 15,5%. Així mateix, s'han registrat una pujada notable a les **pernoctacions dels turistes** (14,5%). L' **estada mitjana** (0,8%) i la **despesa per persona i dia** (0,9%) també presenten variacions de signe positiu

DESPESEA DEL TURISTES / ABRIL 2019								
	ILLES BALEARS	% VAR. 19/18	MALLORCA	% VAR. 19/18	MENORCA	% VAR. 19/18	IBIZA/ FORMEN-TERA	% VAR. 19/18
Total (milions d'€)	1.091,7	↑ 15,5	943,5	↑ 18,8	33,6	↓ 33,2	114,6	↓ -9,0
Per persona (€)	840,1	↑ 1,7	896,7	↑ 4,9	559,0	↓ -3,0	612,2	↓ -16,3
Per persona i dia (€)	141,9	↑ 0,9	145,5	↑ 4,4	92,7	↓ -13,4	135,5	↓ -15,0
Pernoctacions	7.692.378	↑ 14,5	6.484.029	↑ 13,9	361.990	↑ 53,8	846.360	↑ 7,0
Estada mitjana	5,9	↑ 0,8	6,2	↑ 0,5	6,0	↑ 12,0	4,5	↓ -1,5

(..) Dada no disponible. (...) Dada oculta per imprecisa/baixa qualitat.

La **despesa dels turistes** durant el mes d'abril, segmentada per les principals nacionalitats ens ha deixat pujades en les principals nacionalitats: Alemanya registra un 18,4% i Regne Unit un 8% si bé Espanya baixa -5%. Altres augments destacats són els del Benelux (68,4%) o Suïssa (60%).

DESPESEA DEL TURISTES / ABRIL 2019						
	Despesa total (milions d'€)	% VAR. 19/18	Despesa per persona (€)	% VAR. 19/18	Despesa per persona i dia (€)	% VAR. 19/18
Alemanya	429,8	↑ 18,4	948,7	↑ 3,5	138,5	↓ -1,9
Regne Unit	178,3	↑ 8,0	819,9	↑ 4,3	157,4	↑ 7,7
Resta del món	101,6	↑ 43,9	968,6	↓ -27,7	224,6	↓ -14,4
Espanya (Altres CA)	97,0	↓ -5,0	445,2	↓ -6,7	84,0	↓ -3,1
Bèlgica, Luxemburg i Països Baixos	95,9	↑ 68,4	905,0	↑ 1,3	175,4	↑ 1,0
Països nòrdics*	63,1	↓ -26,4	1.157,4	↑ 7,6	171,6	↑ 3,1
Suïssa	59,4	↑ 60,0	1.051,5	↑ 14,0	145,5	↓ -1,5
França	44,2	↓ -0,9	848,3	↑ 5,2	136,1	↑ 0,2
Itàlia	22,4	↑ 12,0	603,4	↓ -0,4	111,6	↓ -17,0
Estranger	994,7	↑ 18,0	919,7	↑ 1,5	152,2	↑ 0,0
<b>TOTAL</b>	<b>1.091,7</b>	<b>↑ 15,5</b>	<b>840,1</b>	<b>↑ 1,7</b>	<b>141,9</b>	<b>↑ 0,9</b>

\*(Dinamarca, Finlàndia, Noruega i Suècia)

En el primer quadrimestre de 2019 la **despesa total dels turistes** ha augmentat a Mallorca (10,6%) i Menorca (14,5%). També ho fa a les Illes Balears (8%) on, a més, també puguen les **pernoctacions dels turistes** un 4,2% encara que l'**estada mitjana** cau un 4,5%.

DESPESA DEL TURISTES / GENER-ABRIL 2019									
	ILLES BALEARS	% VAR. 19/18	MALLORCA	% VAR. 19/18	MENORCA	% VAR. 19/18	IBIZA/ FORMENTERA	% VAR. 19/18	
Total (milions d'€)	1.918,7	↑ 8,0	1.683,5	↑ 10,6	56,4	↑ 14,5	178,8	↓ -13,3	
Per persona (€)	800,2	↓ -1,1	850,3	↑ 0,3	505,5	↓ -3,9	583,3	↓ -12,4	
Per persona i dia (€)	134,6	↑ 3,6	139,5	↑ 5,5	90,5	↓ -3,9	115,0	↓ -8,2	
Pernoctacions	14.250.759	↑ 4,2	12.072.171	↑ 4,9	623.112	↑ 19,1	1.555.477	↓ -5,5	
Estada mitjana	5,9	↓ -4,5	6,1	↓ -4,9	5,6	→ 0,0	5,1	↓ -4,5	

(..) Dada no disponible. (...) Dada ocultada per imprecisa/baixa qualitat.

La **despesa dels turistes** durant el primer trimestre de 2019, segmentada per les principals nacionalitats registra la pujada dels alemanys (11,9%) i una mínima baixada dels britànics (-0,1%). El mercat nacional anota una davallada del 0,8%.

DESPESA DEL TURISTES / GENER-ABRIL 2019						
	Despesa total (milions d'€)	% VAR. 19/18	Despesa per persona (€)	% VAR. 19/18	Despesa per persona i dia (€)	% VAR. 19/18
Alemanya	797,1	↑ 11,9	935,6	↓ -0,6	140,5	↑ 6,4
Espanya (Altres CA)	266,7	↓ -0,8	427,3	↓ -6,2	80,1	↓ -6,4
Regne Unit	246,7	↓ -0,1	819,5	↑ 5,1	152,4	↑ 7,5
Resta del món	211,1	↑ 29,3	1.131,0	↓ -23,0	211,7	↓ -3,8
Bèlgica, Luxemburg i Països Baixos	121,6	↑ 38,5	882,2	↑ 0,4	169,5	↑ 6,9
Països nòrdics*	107,8	↓ -18,9	1.147,0	↑ 7,5	167,6	↑ 0,3
Suïssa	82,4	↑ 34,7	994,2	↑ 12,3	142,7	↑ 4,7
França	58,0	↓ -19,5	808,3	↓ -7,0	128,7	↑ 0,1
Itàlia	27,4	↓ -14,7	574,3	↓ -16,0	112,5	↑ 6,1
Estranger	1.652,0	↑ 9,5	931,4	↓ -0,7	151,3	↑ 5,7
<b>TOTAL</b>	<b>1.918,7</b>	<b>↑ 8,0</b>	<b>800,2</b>	<b>↓ -1,1</b>	<b>134,6</b>	<b>↑ 3,6</b>

\*(Dinamarca, Finlàndia, Noruega i Suècia) (..) Dada no disponible. (...) Dada ocultada per imprecisa/baixa qualitat.

### 3. Ocupació allotjament

Si observem les dades per illes, Mallorca presenta un grau **d'ocupació per places d'hotel** del 69,4 % (5,7 punts més que 2018), Menorca 47,0 % (+14,1 punts) i Pitiüses 60,6 % (8 punts menys que al mateix mes de l'any passat).

Pel que respecta a l'**ocupació sobre places en apartaments turístics** Mallorca, presenta a l'abril un 42,0 % d'ocupació sobre places en apartaments turístics (-8,1 punts de variació respecte 2018), Menorca un 13,4 % i Pitiüses 30,8 % (-9,7 punts).

#### OCUPACIÓ PER PLACES OBERTES / ABRIL 2019

	ILLES BALEARS	% VAR. 19/18	MALLORCA	% VAR. 19/18	MENORCA	% VAR. 19/18	EIVISSA/ FORMEN- TERA	% VAR. 19/18
Hoteleria - Places obertes estimades	148.932	↑ 0,9	137.074	↑ 1,3	3.698	↓ 0,0	8.161	↓ -4,7
Hoteleria - Grau d'ocupació (%)*	68,3	↑ 5,2	69,4	↑ 5,7	47,0	↑ 14,1	60,6	↓ -8,0
Hoteleria - Estada Mitjana	4,6	↓ -10,2	4,7	↓ -11,3	3,4	↓ -4,3	3,5	↓ -2,2
Apart. Tur. - Places obertes estimades	20.168	↑ 4,7	18.481	↑ 6,5	272	..	1.415	↓ -18,3
Apart. Tur. - Grau d'ocupació (%)*	40,8	↓ -8,0	42,0	↓ -8,1	13,4	..	30,8	↓ -9,7
Apart. Tur. - Estada mitjana	5,6	↓ -0,4	5,8	↓ -2,7	5,2	..	3,5	↑ 4,7
Turisme Rural - Places obertes estimades	7.837	↓ -5,8	6.771	↓ -6,0	677	↓ -6,4	390	↑ 1,0
Turisme Rural - Grau d'ocupació (%)*	42,6	↑ 5,0	42,9	↑ 4,3	36,4	↑ 9,3	48,5	↑ 9,6
Turisme Rural - Estada mitjana	3,6	↑ 10,1	3,8	↑ 14,9	2,4	↓ -17,5	3,3	↓ -3,8

\*Punts de variació.

(..) Dada no disponible.

(...) Dada oculta per imprecisa o baixa qualitat.

En el primer quadrimestre de 2019, les Illes Balears han anotat un **grau d'ocupació per places a establiments hotelers** del 57,7%, registrant 0,7 punts més que el mateix període de 2018 mentre el **d'apartaments turístics** en baixa 4,7.

#### OCUPACIÓ PER PLACES OBERTES / ACUMULAT 2019

	ILLES BALEARS	% VAR. 19/18	MALLORCA	% VAR. 19/18	MENORCA	% VAR. 19/18	EIVISSA/ FORMEN- TERA	% VAR. 19/18
Hoteleria - Grau d'ocupació (%)*	57,7	↑ 0,7	58,8	↑ 0,9	36,8	↑ 7,2	50,5	↓ -7,6
Apart. Tur. - Grau d'ocupació (%)*	37,8	↓ -4,7	38,8	↓ -4,9	16,5	..	29,2	↓ -6,5

\*Punts de variació.

(..) Dada no disponible. (...) Dada oculta per imprecisa o baixa qualitat.

#### 4. Arribada de passatgers aeris

Durant abril de 2019 han arribat 1.691.998 passatgers, registrant un augment interanual del 16,5% respecte del mateix mes de 2018. Per illes, el nombre total de **passatgers aeris** ha crescut a tots tres aeroports: a Mallorca un 18,2%, a Menorca un 17,6% i Eivissa un 8,9%.

Alemanya es col·loca com el primer mercat emissor cap a les illes, destacant especialment a Mallorca, ja que a les altres és el mercat nacional qui aporta més passatgers.

PASSATGERS AERIS (ARRIBADES) / ABRIL 2019								
	ILLES BALEARS	% VAR. 19/18	MALLORCA	% VAR. 19/18	MENORCA	% VAR. 19/18	EIVISSA	% VAR. 19/18
Alemanya	499.606	↑ 35,6	475.725	↑ 34,0	2.625	↑ 755,0	21.256	↑ 59,4
Espanya*	443.309	↑ 6,5	275.693	↑ 5,8	55.326	↑ 12,0	112.290	↑ 5,5
Regne Unit	298.332	↑ 15,7	254.509	↑ 17,0	7.984	↑ 25,4	35.839	↑ 5,5
Països nòrdics**	69.656	↓ -9,5	69.646	↓ -9,1	0	--	10	↓ -96,9
França	63.440	↑ 15,6	46.618	↑ 15,4	2.540	↑ 9,2	14.282	↑ 17,8
Suïssa	56.419	↑ 11,4	48.021	↑ 6,3	1.140	--	7.258	↑ 32,5
Països Baixos	53.365	↑ 11,0	26.326	↑ 15,7	513	↑ 45,7	26.526	↑ 6,2
Itàlia	44.854	↑ 0,7	14.150	↑ 6,1	1.004	↑ 597,2	29.700	↓ -4,4
Àustria	33.250	↑ 156,6	30.897	↑ 146,2	1	--	2.352	↑ 473,7
Bèlgica	20.062	↑ 5,3	15.850	↑ 8,3	75	↑ 1,4	4.137	↓ -4,7
<b>Total</b>	<b>1.691.998</b>	<b>↑ 16,5</b>	<b>1.327.120</b>	<b>↑ 18,2</b>	<b>86.864</b>	<b>↑ 17,6</b>	<b>278.014</b>	<b>↑ 8,9</b>

L'acumulat en el primer quadrimestre de 2019 és un 9,4% més elevat que al mateix període de 2018. Els tres grans mercats presenten dades de creixement: un 5,1% per Espanya, Alemanya registra un 23,7% i Regne Unit un 3,9%.

Si separen les dades per illes, presenten variacions interanuals positives: Mallorca un 11,4%, Menorca un 7,1% i Eivissa un 1,5%.

PASSATGERS AERIS (ARRIBADES) / GENER-ABRIL 2019								
	ILLES BALEARS	% VAR. 19/18	MALLORCA	% VAR. 19/18	MENORCA	% VAR. 19/18	EIVISSA	% VAR. 19/18
Espanya*	1.435.817	↑ 5,1	963.454	↑ 6,0	135.656	↑ 1,8	336.707	↑ 4,0
Alemanya	975.616	↑ 23,7	948.841	↑ 23,7	2.627	↑ 443,9	24.148	↑ 15,5
Regne Unit	428.547	↑ 3,9	374.776	↑ 5,2	11.849	↑ 40,1	41.922	↓ -11,8
Països nòrdics**	104.620	↓ -18,0	104.602	↓ -17,6	0	--	18	↓ -96,4
Suïssa	100.171	↑ 5,6	90.977	↑ 3,4	1.164	--	8.030	↑ 17,1
França	81.034	↑ 2,7	61.311	↑ 2,1	2.553	↑ 0,6	17.170	↑ 5,4
Països Baixos	78.446	↑ 7,0	40.488	↑ 12,7	513	↑ 45,7	37.445	↑ 1,2
Àustria	64.046	↑ 150,2	61.574	↑ 149,4	4	↓ -42,9	2.468	↑ 173,9
Itàlia	57.722	↑ 3,0	26.810	↑ 60,7	1.007	↑ 594,5	29.905	↓ -23,8
Bèlgica	27.044	↓ -8,1	22.815	↓ -5,0	75	↑ 1,4	4.154	↓ -22,1
<b>Total</b>	<b>3.675.863</b>	<b>↑ 9,4</b>	<b>2.878.330</b>	<b>↑ 11,4</b>	<b>215.577</b>	<b>↑ 7,1</b>	<b>581.956</b>	<b>↑ 1,5</b>

\*Sense interilles \*\* (Dinamarca, Finlàndia, Noruega i Suècia)

(..) Dada no disponible.



### 5. Arribada de passatgers marítims (via regular i creueristes)

Al març de 2019 les **arribades de passatgers marítims per via regular** han augmentat respecte el mateix mes de 2018 un 6,5%. De forma individual, tots els ports han obtingut augments excepte el de Maó (-13%). Alcúdia ha anotat una variació del 27,9% i Eivissa un 25,5%.

<b>PASSATGERS MARÍTIMS (ARRIBADES) / MARÇ 2019</b>			
			% VAR. 19/18
<b>Autoritat Portuària</b>	Palma	40.354	↑ 9,4
	Alcúdia	14.458	↑ 27,9
	Maó	2.435	↓ -13,0
	Eivissa	68.424	↑ 25,5
	La Savina	42.150	↑ 13,3
	<b>Total</b>	<b>167.821</b>	<b>↑ 17,6</b>
<b>Ports IB</b>	Ciutadella	15.115	↑ 15,1
	Sant Antoni de Portmany	0	↓ -100,0
	<b>Total</b>	<b>15.115</b>	<b>↑ 6,5</b>

(..) Dada no disponible.

Entre gener i març de 2019 han augmentat les **arribades de passatgers marítims per via regular** als ports d'Autoritat Portuària un 16,2% respecte del mateix període de 2018. Entre els augments interanuals destaquen Alcúdia amb un 28,1% i Maó amb un 22,3%.

Per el que fa als Ports de les Illes Balears, Ciutadella acumula un creixement interanual del 13,6%.

<b>PASSATGERS MARÍTIMS (ARRIBADES) / GENER-MARÇ 2019</b>			
			% VAR. 19/18
<b>Autoritat Portuària</b>	Palma	106.071	↑ 14,0
	Alcúdia	30.209	↑ 28,1
	Maó	6.365	↑ 22,3
	Eivissa	160.974	↑ 19,5
	La Savina	94.425	↑ 9,7
	<b>Total</b>	<b>398.044</b>	<b>↑ 16,2</b>
<b>Ports IB</b>	Ciutadella	28.387	↑ 13,6
	Sant Antoni de Portmany	0	↑ 100,0
	<b>Total</b>	<b>28.387</b>	<b>↑ 9,0</b>

(..) Dada no disponible.

Al març de 2019, els **creueristes de base** als ports d'Autoritat Portuària han arribat als 36.875, anotant més del 50% interanual. Per altra banda, els **de trànsit** tan sol varien un 0,6% respecte del mateix mes de 2018.

<b>CREUERISTES / MARÇ 2019</b>					
	BASE	% VAR. 19/18	TRÀNSIT	% VAR. 19/18	
<b>Autoritat Portuària</b>					
Palma	36.875	↑ 51,7	29.031	↑ 3,0	
Alcúdia	0		0	..	
Maó	0	↓ -100,0	0	↓ -100,0	
Eivissa	0	↓ -100,0	322	↓ -50,4	
La Savina	0		0	..	
<b>Total</b>	<b>36.875</b>	<b>↑ 51,5</b>	<b>29.353</b>	<b>↑ 0,6</b>	
<b>Ports IB</b>					
Sóller	..	..	0	..	
Cala Rajada	..	..	0	..	
Andratx	..	..	0	..	
Ciutadella	..	..	0	..	
Sant Antoni de Portmany	..	..	0	..	
<b>Total</b>	<b>..</b>	<b>..</b>	<b>0</b>	<b>..</b>	

(..) Dada no disponible.

Durant el període gener-març de 2019 als ports d'Autoritat Portuària s'han registrat a les Illes Balears un 26,1% més de **creueristes de base** (gairebé el 100% d'aquests arriben a Palma) i un 7% **de trànsit** respecte dels mateixos mesos de 2018.

<b>CREUERISTES / GENER-MARÇ 2019</b>					
	BASE	% VAR. 19/18	TRÀNSIT	% VAR. 19/18	
<b>Autoritat Portuària</b>					
Palma	117.447	↑ 26,1	74.471	↓ -7,6	
Alcúdia	0		0		
Maó	0	↓ -100,0	0	↓ -100,0	
Eivissa	2	↓ -93,5	1.430	↑ 120,3	
La Savina	0		0		
<b>Total</b>	<b>117.449</b>	<b>↑ 26,1</b>	<b>75.901</b>	<b>↑ 7,0</b>	
<b>Ports IB</b>					
Sóller	..	..	0	..	
Cala Rajada	..	..	0	..	
Andratx	..	..	0	..	
Ciutadella	..	..	0	..	
Sant Antoni de Portmany	..	..	0	..	
<b>Total</b>	<b>..</b>	<b>..</b>	<b>0</b>	<b>..</b>	

(..) Dada no disponible.

## 6. Demanda energètica

La **demanda d'energia elèctrica** acumulada a l'abril de 2019 ha disminuït un 1% interanual a les Illes Balears. Les illes que han enregistrat disminucions a nivell individual són Mallorca (-1,6%) i Menorca (-0,2%).

### DEMANDA ENERGÈTICA / FINS ABRIL 2019

ILLES BALEARS	% VAR. 19/18	MALLORCA	% VAR. 19/18	MENORCA	% VAR. 19/18	EIVISSA	% VAR. 19/18	FORMEN- TERA	% VAR. 19/18
1.765.522	↓-1,0	1.367.344	↓-1,6	132.895	↓-0,2	250.671	↑1,8	14.612	↑0,5

## 7. Índex pressió humana

El valor màxim a l'**índex de pressió humana de febrer de 2019** es registrà el dia 26 (dimarts), mentre el valor mínim fou registrat el dia 1 (divendres). La mitjana mensual és superior (0,8%) a la del mateix mes de 2018.

### ÍNDEX PRESSIÓ HUMANA / FEBRER 2019

	ILLES BALEARS	% VAR. 19/18
<b>Mitjana mensual</b>	1.210.019	↑ 0,8
<b>Màxim mensual (26/02/2018)</b>	1.227.314	↑ 2,3
<b>Mínim mensual (01/02/2018)</b>	1.186.930	↑ 2,8

2019 Avançament, 2018 Provisionals

## 8. Expedients en construcció i vivenda turística

El nombre d'**expedients tramesos en construcció i vivenda de tipus turístic** a les Illes Balears ha registrat una variació interanual negativa durant els dos primers mesos de 2019 (-37,5%).

### CONSTRUCCIÓ I VIVENDA TURÍSTICA\* / FINS FEBRER 2019

ILLES BALEARS	% VAR. 18/17	MALLORCA	% VAR. 18/17	MENORCA	% VAR. 18/17	EIVISSA/ FORMEN- TERA	% VAR. 18/17
20	↓-37,5	14	↓-44,0	3	↑ 50,0	3	↓-40,0

\*Nombre d'expedients

### 9. Afiliats del sector turístic

El **nombre d'afiliats del sector turístic** ha davallat a les Illes Balears durant el primer trimestre de 2019 (-3,2% interanual), situant-se prop dels 111.000. La major disminució percentual es dona a Formentera (-14,4%).

AFILIATS SECTOR TURÍSTIC / 1R TRIMESTRE 2019									
ILLES BALEARS	% VAR. 19/18	MALLORCA	% VAR. 19/18	MENORCA	% VAR. 19/18	EIVISSA	% VAR. 19/18	FORMENTERA	% VAR. 19/18
110.953	↓-3,2	90.260	↓-2,7	5.163	↓-4,1	14.361	↓-5,6	907	↓-14,4

### 10. Aturats del sector turístic < 1 any

Els aturats del **sector turístic de menys d'un any de durada** ha augmentat, entre gener i març de 2019, un 0,2% en comparació amb el mateix període de l'any anterior.

ATURATS DEL SECTOR TURÍSTIC DES DE FA MENYS D' UN ANY	PRIMER TRIMESTRE 2019	
	ILLES BALEARS	% VAR. 19/18
Total ( Milers de persones)	50,7	↑ 0,2

### 11. Taxa de temporalitat

Al primer trimestre de 2019, la **taxa de temporalitat dels treballadors del sector turístic** (24,2%), va disminuir 0,9 punts percentuals de forma interanual.

TAXA DE TEMPORALITAT DELS ASSALARIATS DEL SECTOR TURÍSTIC	PRIMER TRIMESTRE 2019	
	ILLES BALEARS	VAR. 19/18
Total (Percentage)*	24,2	↓ -0,9

\*Punts de variació.

### 12. Empreses d'alta al sector turístic

El nombre d'**empreses d'alta al sector turístic** a les Balears s'ha situat a prop de les 9.500 al primer trimestre de 2018, disminuint un 1,8% respecte el mateix trimestre de 2018.

EMPRESSES D' ALTA AL SECTOR TURÍSTIC / 1R TRIMESTRE 2019									
ILLES BALEARS	% VAR. 19/18	MALLORCA	% VAR. 19/18	MENORCA	% VAR. 19/18	EIVISSA	% VAR. 19/18	FORMENTERA	% VAR. 19/18
9.461	↓-1,8	7.074	↓-1,7	695	↓-1,8	1.552	↓-1,0	139	↓-10,9

## METODOLOGIA

Les dades incorporades corresponen a les darreres disponibles per part de cadascuna de les fonts en el moment de realitzar aquest document.

### DEMANDA TURÍSTICA

Fonts:

- Aena per a les xifres d'arribada de passatgers aeris.
- Institut Nacional d'Estadística (INE) i Institut d'Estadística de les Illes Balears (IBESTAT) a través de l'Enquesta de moviments turístics a fronteres (FRONTUR) per a les dades d'arribada de turistes, i de l'Enquesta de despesa turística (EGATUR) per a la resta de dades.
- IBESTAT per a les xifres d'arribada de passatgers marítics.

Definicions:

- Passatger aeri: persona que viatja d'una ubicació a una altra, en un aparell de locomoció aèria, sense tenir la condició de tripulant.
- Passatger marítim: qualsevol persona que realitzi un recorregut en qualsevol tipus de vaixell mercant entrat o sortit als ports, degut a qualsevol tipus de navegació (exterior o de cabotatge).
- Turista: visitant que roman almenys una nit en un allotjament col·lectiu o privat en el lloc visitat. Un visitant és una persona que es desplaça a un lloc diferent al del seu entorn habitual, per una durada inferior a dotze mesos consecutius. La finalitat principal del seu viatge no és la d'exercir una activitat remunerada en el lloc visitat, el que exclou els moviments migratoris de caràcter laboral.
- Despesa dels turistes: despesa de consum efectuat per un turista o per un tercer en nom seu durant el desplaçament i estada turística en el lloc de destinació. Des d'una perspectiva àmplia, inclou totes les despeses anteriors a la partida que siguin necessàries per preparar i realitzar el viatge, així com despeses fetes després de l'arribada que estiguin relacionades amb el viatge.
- Despesa mitjana diària dels turistes: despesa turística total dividit pel nombre de pernoctacions dels turistes.
- Pernoctacions dels turistes: cadascuna de les nits que un turista roman o està registrat en un establiment d'allotjament col·lectiu o en un allotjament turístic privat, encara que no és necessària la seva presència física.
- Estada mitjana dels turistes: coeficient resultant de dividir el nombre de pernoctacions realitzades pels turistes pel nombre de turistes.

### SOCIAL

Fonts:

- IBESTAT
- Institut Nacional d'Estadística (INE)

Definicions:

- Índex de Preus de Consum (IPC): mesura estadística de l'evolució dels preus dels béns i serveis que consumeix la població resident en habitatges familiars.
- Enquesta de Població Activa (EPA): investigació contínua i de periodicitat trimestral adreçada a les famílies, realitzada per l'INE des de 1964. La seva finalitat principal és obtenir dades de la força de treball i de les seves diverses categories (ocupats, aturats), així com de la població aliena al mercat laboral (inactius). La mostra inicial és de 65.000 famílies al trimestre, quedant reduïda en la pràctica a aproximadament 60.000 famílies entrevistades de manera efectiva que equivalen a unes 180.000 persones.

- Afiliats: l'afiliació al Sistema de la Seguretat Social és obligatòria per a totes les persones incloses en el camp d'aplicació de la Seguretat Social i única per a tota la vida del treballador i per a tot el Sistema, sense perjudici de les baixes, altes i altres variacions que amb posterioritat a l'afiliació es puguin produir.

És a dir, el treballador és afiliat quan comença la seva vida laboral i és donat d'alta en algun dels règims del Sistema de la Seguretat Social; si cessa en la seva activitat, serà donat de baixa però seguirà afiliat en situació de baixa laboral. Si es reprèn la seva activitat es produirà una alta, però no haurà d'afiliar-se novament, ja que, com s'ha indicat, l'afiliació és única per a tota la vida del treballador.

## INDÚSTRIA

Fonts:

- Institut d'Estadística de les Illes Balears (IBESTAT), a partir de dades de l'Institut Nacional d'Estadística (INE), per a les xifres d'ocupació en establiments hotelers, apartaments turístics i turisme rural.

. Definicions:

- Grau d'ocupació per places: percentatge que expressa la relació entre el total de les pernoctacions i el producte de les places pels dies a què es refereixen les pernoctacions més els llits supletoris utilitzats.

- Establiment hotelier: unitat productora de serveis d'allotjament hotelier (hotel, hotel apartament, motel, hostal, pensió, fonda, casa d'hostes) situada en un mateix emplaçament geogràfic i en la qual treballa una persona o més a compte de la mateixa empresa .

- Establiment d'apartaments turístics: tota unitat productora que té com a activitat exclusiva o principal la d'allotjament de turistes, distribuïts en unitats moblades (apartaments, xalets, viles, bungalows ...).

- Allotjaments de turisme rural: establiments o habitatges destinats a l'allotjament turístic mitjançant un preu, amb altres serveis complementaris o sense. Solen presentar unes característiques determinades: estar situats en el medi rural, ser edificacions amb tipologia arquitectònica pròpia de la zona o estar situats en finques que mantenen actives explotacions agropecuàries (agroturisme) i oferir un límit de places i habitacions per a l'allotjament d'hostes, a més de reunir certs requisits d'infraestructura i dotacions bàsiques. Poden adoptar la modalitat d'ús complet (contractació íntegra de l'immoble per a ús exclusiu del contractant), la modalitat d'ús compartit (contractació individualitzada d'habitacions dins del propi habitatge familiar) o ambdues modalitats.

## AMBIENTALS

Fonts:

- Institut d'Estadística de les Illes Balears (IBESTAT)

Definicions:

- Indicador de pressió humana (IPH): aquest indicador mesura diàriament la càrrega demogràfica que suporta cada illa a les Illes Balears.