



EL TURISME EN DADES

Informe febrer 2019

SOSTENIBILITAT ECONÒMICA

1. Arribada de turistes
2. Despesa del turistes
3. Ocupació en allotjaments
4. Arribada de passatgers aeris
5. Arribada de passatgers marítims (via regular i creueristes)

SOSTENIBILITAT AMBIENTAL

6. Demanda energètica
7. Índex pressió humana
8. Expedients en construcció i vivenda turística

SOSTENIBILITAT SOCIAL

9. Afiliats del sector turístic
10. Aturats del sector turístic < 1 any
11. Taxa de temporalitat dels treballadors del sector turístic
12. Empreses d'alta al sector turístic

Informe febrer 2019

Al període gener-febrer han arribat 565.355 turistes a Illes Balears, el que suposa un increment del 17,3% respecte del mateix període de 2018. L'arribada dels turistes internacionals (57,7% del total amb 326.277 turistes) ha pujat un 18,3% respecte del mateix interval de 2018. Les entrades de turistes nacionals (42,3% del total amb 239.078 turistes) han augmentat un 16% en aquests 2 mesos.

Darrera el mercat nacional, l'alemany ha sigut el segon mercat en nombre de turistes arribats entre gener i febrer, amb un pes del 32% sobre el total d'entrades (amb 180.758 turistes i una taxa de variació del 30,4% respecte dels primers dos mesos de 2018).

Quant a l'entrada de turistes per illes, en els dos primers mesos de 2019 Mallorca ha rebut el 85,5%, les Pitiüses el 10,1% i Menorca el 4,4%.

Els turistes (nacionals i estrangers) arribats al període gener-febrer han fet una despesa de 402,3 milions d'euros, el que suposa un increment de l'11,9% respecte del mateix període de 2018. Aquests dos primers mesos de l'any, la despesa dels turistes nacionals (98,6 milions d'euros) ha pujat un 6,9% i la dels turistes internacionals (303,7 milions) un 13,7%.

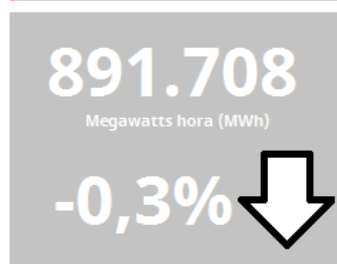
Dels 402,3 milions de despesa del gener-febrer 2019, el 88,9% correspon a la realitzada per turistes que han tingut Mallorca com a destinació principal, el 8,3% a la dels turistes de les Pitiüses i el 2,8% a la dels de Menorca.

El mes de febrer, les Illes Balears han presentat un grau d'ocupació per places a establiments hotelers d'un 45,3 % (3,1 punts menys que 2018). Si observem la mateixa dada per illes, Mallorca ha registrat un grau d'ocupació per places del 47,3 % (3,2 punts menys que 2018), Menorca 15,1 % i Pitiüses 35,4 % (7,7 punts menys que 2018).

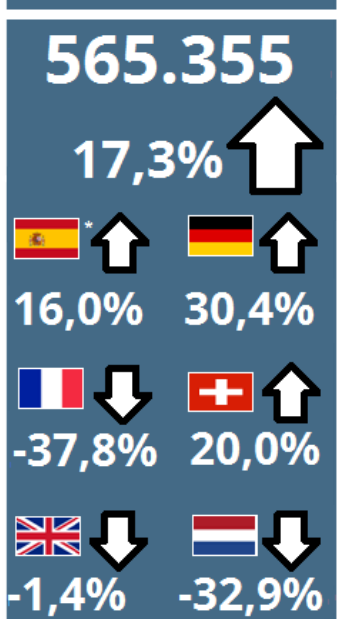
En el mateix mes, les Illes Balears han presentat un grau d'ocupació sobre places en apartaments turístics del 28,8 % (-1,7 punts de variació respecte gener de 2019). Mallorca, ha anotat un 29,3 % d'ocupació sobre places en apartaments turístics (-1,5 punts de variació respecte 2018), per Menorca i Pitiüses no hi ha dades disponibles per falta de mostra.

Jaume Alzamora Riera
Director

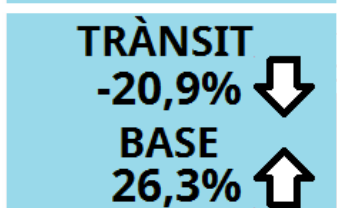
DEMANDA ENERGÈTICA



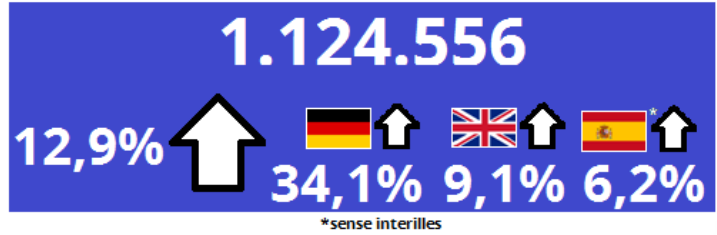
TURISTES



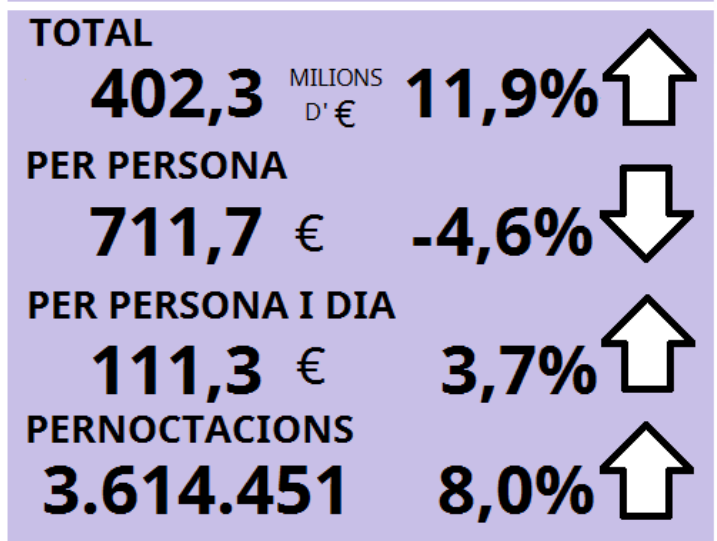
CREUERISTES *
GENER



PASSATGERS AERIS (ARRIBADES)



DESPESA DELS TURISTES



GRAU D'OCCUPACIÓ MENSUAL



AFILIATS SECTOR TURÍSTIC



DADES ILLES BALEARS
GENER- FEBRER 2019

1. Arribada de turistes

Durant el febrer de 2019 han arribat 298.581 **turistes** a les Illes Balears, el que suposa un augment del 15,9% respecte del mateix mes de 2018. Interanualment, el turisme alemany creix un 39%, el nacional anota un 12,8% i el britànic un 1,7%.

| ARRIBADA DE TURISTES / FEBRER 2019 | | | | | | | | |
|------------------------------------|----------------|---------------|----------------|---------------|---------------|---------------|------------------------|----------------|
| | ILLES BALEARS | % VAR. 19/18 | MALLORCA | % VAR. 19/18 | MENORCA | % VAR. 19/18 | EIVISSA/ FORMENTERA | % VAR. 19/18 |
| Espanya * | 114.226 | ↑ 12,8 | 81.436 | ↑ 15,5 | 11.647 | ↑ 13,5 | 21.144 | ↑ 3,3 |
| Alemanya | 111.303 | ↑ 38,7 | 109.650 | ↑ 44,2 | ... | ... | 1.653 | ↓ -60,3 |
| Regne Unit | 20.822 | ↑ 1,7 | 19.074 | ↑ 1,3 | 929 | ↑ 64,7 | 819 | ↓ -24,8 |
| Suïssa | 6.857 | ↓ -5,0 | ... | ... | ... | ... | ... | ... |
| Països nòrdics** | 5.313 | ↓ -45,8 | 5.293 | ↓ -46,0 | ... | ... | ... | ... |
| Països Baixos | 5.128 | ↓ -39,4 | ... | ... | ... | ... | ... | ... |
| França | 4.603 | ↓ -58,2 | 3.949 | ↓ -52,6 | ... | ... | 467 | ↓ -81,3 |
| Itàlia | 2.499 | ... | 2.409 | ... | ... | ... | ... | ... |
| Bèlgica | 1.620 | ↓ -37,2 | ... | ... | ... | ... | ... | ... |
| Rússia | ... | ... | ... | ... | ... | ... | ... | ... |
| Total | 298.581 | ↑ 15,9 | 257.446 | ↑ 20,7 | 12.954 | ↑ 14,3 | 28.181 | ↓ -14,2 |

*Sense interilles ** (Dinamarca, Finlàndia, Noruega i Suècia)

(..) Dada no disponible.

(...) Dada oculta per imprecisa/baixa qualitat.

Durant aquests dos primers mesos de 2019, l'arribada dels turistes (565.355) ha augmentat respecte del gener-febrer de 2018 (17,3%). Les entrades de turistes nacionals (15,7% del total amb 2.511.867 turistes) han augmentat un 16% però els alemanys creixen encara més, fins un 30,4%.

| ARRIBADA DE TURISTES / GENER-FEBRER 2019 | | | | | | | | |
|--|----------------|---------------|----------------|---------------|---------------|--------------|------------------------|----------------|
| | ILLES BALEARS | % VAR. 19/18 | MALLORCA | % VAR. 19/18 | MENORCA | % VAR. 19/18 | EIVISSA/ FORMENTERA | % VAR. 19/18 |
| Espanya* | 239.078 | ↑ 16,0 | 176.229 | ↑ 22,9 | 20.909 | ↑ 0,4 | 41.941 | ↑ 0,2 |
| Alemanya | 180.758 | ↑ 30,4 | 178.331 | ↑ 34,6 | ... | ... | 2.227 | ↓ -63,5 |
| Regne Unit | 40.081 | ↓ -1,4 | 35.724 | ↓ -4,6 | 2.142 | ↑ 214,3 | 2.214 | ↓ -12,0 |
| Suïssa | 16.913 | ↑ 20,0 | ... | ... | ... | ... | ... | ... |
| Països nòrdics** | 12.958 | ↓ -23,2 | 12.883 | ↓ -23,0 | ... | ... | ... | ... |
| França | 9.579 | ↓ -37,8 | 7.380 | ↓ -26,7 | ... | ... | 2.012 | ↓ -60,4 |
| Països Baixos | 9.014 | ↓ -32,9 | ... | ... | ... | ... | ... | ... |
| Itàlia | 5.146 | ↓ -48,4 | 3.567 | ↓ -25,5 | ... | ... | ... | ... |
| Bèlgica | 3.096 | ↓ -38,0 | ... | ... | ... | ... | ... | ... |
| Rússia | 1.841 | ↑ 73,4 | ... | ... | ... | ... | ... | ... |
| Total | 565.355 | ↑ 17,3 | 483.550 | ↑ 23,2 | 24.972 | ↑ 9,0 | 56.833 | ↓ -14,6 |

*Sense interilles ** (Dinamarca, Finlàndia, Noruega i Suècia)

(..) Dada no disponible.

(...) Dada oculta per imprecisa/baixa qualitat.

2. Despesa del turistes

En el mes de febrer la **despesa total dels turistes** ha augmentat a Mallorca i Menorca (9,3% i 21,6% respectivament) i ha disminuït a Eivissa i Formentera (-26,2%). A les Illes Balears han disminuït tant les **pernoctacions dels turistes** (-1,9%) com l' **estada mitjana** (-15,4%).

| DESPESA DEL TURISTES / FEBRER 2019 | | | | | | | | | | | | |
|------------------------------------|---------------|---|--------------|-----------|---|--------------|---------|---|--------------|-------------------|---|--------------|
| | ILLES BALEARS | | % VAR. 19/18 | MALLORCA | | % VAR. 19/18 | MENORCA | | % VAR. 19/18 | IBIZA/ FORMENTERA | | % VAR. 19/18 |
| Total (milions d'€) | 215,1 | ↑ | 6,1 | 195,0 | ↑ | 9,3 | 5,6 | ↑ | 21,6 | 14,5 | ↓ | -26,2 |
| Per persona (€) | 720,4 | ↓ | -8,5 | 757,2 | ↓ | -9,4 | 433,2 | ↑ | 6,3 | 516,1 | ↓ | -13,9 |
| Per persona i dia (€) | 126,2 | ↑ | 8,2 | 134,1 | ↑ | 7,1 | 74,7 | ↓ | -9,3 | 82,9 | ↑ | 8,3 |
| Pernoctacions | 1.704.153 | ↓ | -1,9 | 1.453.537 | ↑ | 2,1 | 75.167 | ↑ | 34,0 | 175.449 | ↓ | -31,8 |
| Estada mitjana | 5,7 | ↓ | -15,4 | 5,6 | ↓ | -15,4 | 5,8 | ↑ | 17,2 | 6,2 | ↓ | -20,5 |

(...) Dada no disponible. (...) Dada oculta per imprecisa/baixa qualitat.

La **despesa dels turistes** durant el mes de febrer, segmentada per les principals nacionalitats ens ha deixat la pujada dels alemanys (33,3%) i una més lleugera dels britànics (0,9%). El mercat nacional anota una davallada del 4,1%.

| DESPESA DEL TURISTES / FEBRER 2019 | | | | | | | | | |
|------------------------------------|-----------------------------|----------|--------------|-------------------------|----------|--------------|-------------------------------|----------|--------------|
| | Despesa total (milions d'€) | | % VAR. 19/18 | Despesa per persona (€) | | % VAR. 19/18 | Despesa per persona i dia (€) | | % VAR. 19/18 |
| Alemanya | 103,4 | ↑ | 33,3 | 929,1 | ↓ | -3,9 | 140,7 | ↑ | 21,5 |
| Espanya (Altres CA) | 46,6 | ↓ | -4,1 | 407,6 | ↓ | -15,0 | 84,7 | ↓ | -11,0 |
| Resta del món | 29,3 | ↑ | 30,4 | 1.152,5 | ↓ | -43,8 | 183,4 | ↓ | -28,3 |
| Regne Unit | 14,9 | ↑ | 0,9 | 717,0 | ↓ | -0,8 | 125,6 | ↓ | -1,9 |
| Bèlgica, Luxemburg i Països Baixos | 6,0 | ↓ | -48,4 | 788,5 | ↓ | -7,6 | 150,8 | ↑ | 15,1 |
| França | 2,7 | ↓ | -77,3 | 579,3 | ↓ | -45,7 | 135,9 | ↑ | 23,2 |
| Itàlia | ... | ... | ... | ... | ... | ... | ... | ... | ... |
| Suïssa | ... | ... | ... | ... | ... | ... | ... | ... | ... |
| Països nòrdics* | ... | ... | ... | ... | ... | ... | ... | ... | ... |
| Estranger | 168,5 | ↑ | 9,4 | 914,2 | ↓ | -7,3 | 146,0 | ↑ | 16,2 |
| TOTAL | 215,1 | ↑ | 6,1 | 720,4 | ↓ | -8,5 | 126,2 | ↑ | 8,2 |

*(Dinamarca, Finlàndia, Noruega i Suècia)



En el període gener-febrer la **despesa total dels turistes** ha augmentat a Mallorca i Menorca (15,3% i 15,2% respectivament) i ha disminuït a Eivissa i Formentera (-15,5%). En termes generals, a les Illes Balears han pujat les **pernoctacions dels turistes** un 8% mentre la seva **estada mitjana** ha caigut un 8%.

DESPESA DEL TURISTES / GENER-FEBRER 2019

| | ILLES BALEARS | % VAR. 19/18 | MALLORCA | % VAR. 19/18 | MENORCA | % VAR. 19/18 | IBIZA/ FORMENTERA | % VAR. 19/18 |
|-----------------------|---------------|--------------|-----------|--------------|---------|--------------|-------------------|--------------|
| Total (milions d'€) | 402,3 | ↑ 11,9 | 357,6 | ↑ 15,3 | 11,3 | ↑ 15,2 | 33,4 | ↓ -15,5 |
| Per persona (€) | 711,7 | ↓ -4,6 | 739,5 | ↓ -6,4 | 453,7 | ↑ 5,7 | 588,4 | ↓ -1,1 |
| Per persona i dia (€) | 111,3 | ↑ 3,7 | 115,3 | ↑ 3,0 | 81,2 | ↑ 6,6 | 89,4 | ↑ 1,6 |
| Pernoctacions | 3.614.451 | ↑ 8,0 | 3.100.870 | ↑ 12,0 | 139.615 | ↑ 8,1 | 373.966 | ↓ -16,8 |
| Estada mitjana | 6,4 | ↓ -8,0 | 6,4 | ↓ -9,1 | 5,6 | ↓ -0,9 | 6,6 | ↓ -2,6 |

(..) Dada no disponible. (...) Dada oculta per imprecisa/baixa qualitat.

La **despesa dels turistes** durant els dos primers mesos de 2019, segmentada per les principals nacionalitats registra la pujada dels alemanys (25,1%) i la baixada dels britànics (-3,5%). El mercat nacional anota una pujada del 6,9%.

DESPESA DEL TURISTES / GENER-FEBRER 2019

| | Despesa total (milions d'€) | % VAR. 19/18 | Despesa per persona (€) | % VAR. 19/18 | Despesa per persona i dia (€) | % VAR. 19/18 |
|------------------------------------|-----------------------------|---------------|-------------------------|---------------|-------------------------------|--------------|
| Alemanya | 161,9 | ↑ 25,1 | 895,8 | ↓ -4,1 | 130,2 | ↑ 16,0 |
| Espanya (Altres CA) | 98,6 | ↑ 6,9 | 412,5 | ↓ -7,8 | 71,4 | ↓ -13,1 |
| Resta del món | 60,0 | ↑ 73,3 | 1.295,6 | ↓ -29,7 | 186,3 | ↓ -15,8 |
| Regne Unit | 30,4 | ↓ -3,5 | 758,6 | ↓ -2,1 | 124,4 | ↑ 10,6 |
| Països nòrdics* | 15,6 | ↓ -12,8 | 1.200,7 | ↑ 13,7 | 126,7 | ↓ -13,0 |
| Suïssa | 15,0 | ↑ 40,9 | 888,8 | ↑ 17,4 | 123,3 | ↑ 28,9 |
| Bèlgica, Luxemburg i Països Baixos | 11,7 | ↓ -36,5 | 803,7 | ↓ -6,6 | 134,3 | ↑ 5,4 |
| França | 6,6 | ↓ -57,9 | 684,4 | ↓ -32,3 | 94,8 | ↓ -18,9 |
| Itàlia | 2,6 | ↓ -71,8 | 500,2 | ↓ -45,4 | 114,0 | ↑ 54,4 |
| Estranger | 303,7 | ↑ 13,7 | 930,9 | ↓ -3,9 | 136,0 | ↑ 13,3 |
| TOTAL | 402,3 | ↑ 11,9 | 711,7 | ↓ -4,6 | 111,3 | ↑ 3,7 |

* (Dinamarca, Finlàndia, Noruega i Suècia)

(..) Dada no disponible.

(...) Dada oculta per imprecisa/baixa qualitat.

3. Ocupació allotjament

Si observem les dades per illes, Mallorca ha registrat un grau d'ocupació per places del 47,3 % (3,2 punts menys que 2018), Menorca 15,1% i Pitiüses 35,4 % (7,7 punts menys que 2018).

Per el que respecta a l'**ocupació sobre places en apartaments turístics** Mallorca, presenta al febrer un 29,3 % (-1,5 punts de variació respecte 2018), per Menorca i Pitiüses no hi ha dades disponibles per falta de mostra.

OCUPACIÓ PER PLACES OBERTES / FEBRER 2019

| | ILLES BALEARS | % VAR. 19/18 | MALLORCA | % VAR. 19/18 | MENORCA | % VAR. 19/18 | EIVISSA/ FORMEN- TERA | % VAR. 19/18 |
|--|------------------|-----------------|----------|-----------------|---------|-----------------|-----------------------------|-----------------|
| Hoteleria - Places obertes estimades | 39.089 | ↓ -9,9 | 35.272 | ↓ -8,2 | 1.549 | .. | 2.268 | ↓ -14,7 |
| Hoteleria - Grau d'ocupació (%)* | 45,3 | ↓ -3,1 | 47,3 | ↓ -3,2 | 15,1 | .. | 35,4 | ↓ -7,7 |
| Hoteleria - Estada Mitjana | 3,8 | ↓ -3,5 | 3,9 | ↓ -4,9 | 2,6 | .. | 3,0 | ↑ 3,1 |
| Apart. Tur. - Places obertes estimades | 3.898 | ↓ -9,5 | 3.634 | ↓ -9,8 | ... | .. | ... | .. |
| Apart. Tur. - Grau d'ocupació (%)* | 28,8 | ↓ -1,7 | 29,3 | ↓ -1,5 | ... | .. | ... | .. |
| Apart. Tur. - Estada mitjana | 6,3 | ↓ -8,7 | 6,4 | ↓ -7,7 | ... | .. | ... | .. |
| Turisme Rural - Places obertes estimades | 3.311 | ↓ -5,2 | 3.026 | ↓ -5,9 | 228 | ↑ 4,6 | ... | .. |
| Turisme Rural - Grau d'ocupació (%)* | 22,7 | ↓ -4,3 | 22,5 | ↓ -4,7 | 23,8 | ↓ -0,7 | ... | .. |
| Turisme Rural - Estada mitjana | 2,7 | ↓ -16,4 | 2,9 | ↓ -16,0 | 1,6 | ↓ -4,1 | ... | .. |

*Punts de variació.

(..) Dada no disponible. (...) Dada ocultada per imprecisa o baixa qualitat.

En els dos mesos transcorreguts de 2019, les Illes Balears han anotat un **grau d'ocupació per places a establiments hotelers** del 41,2%, registrant 3,2 punts menys que el mateix període de 2018 mentre el d'apartaments turístics n'ha augmentat 3 punts.

OCUPACIÓ PER PLACES OBERTES / ACUMULAT 2019

| | ILLES BALEARS | % VAR. 19/18 | MALLORCA | % VAR. 19/18 | MENORCA | % VAR. 19/18 | EIVISSA/ FORMEN- TERA | % VAR. 19/18 |
|------------------------------------|------------------|-----------------|----------|-----------------|---------|-----------------|-----------------------------|-----------------|
| Hoteleria - Grau d'ocupació (%)* | 41,2 | ↓ -3,2 | 43,2 | ↓ -3,3 | 17,1 | .. | 30,1 | ↓ -6,5 |
| Apart. Tur. - Grau d'ocupació (%)* | 30,0 | ↑ 3,0 | 31,0 | ↑ 3,0 | 14,0 | ↓ -1,0 | 24,0 | ↓ -6,0 |

*Punts de variació.

(..) Dada no disponible. (...) Dada ocultada per imprecisa o baixa qualitat.

4. Arribada de passatgers aeris

Durant febrer de 2019 han arribat 586.645 passatgers, amb una variació del 11,4% respecte del mateix mes de 2018. Per illes, el nombre total de **passatgers aeris** ha pujat a tots tres aeroports: a Mallorca un 13,4%, a Menorca un 6,3% i Eivissa un 4,4%.

Espanya (sense els vols interinsulars) és, de manera clara, el primer mercat emissor cap a les illes, destacant especialment a Menorca i Eivissa. .

| PASSATGERS AERIS (ARRIBADES) / FEBRER 2019 | | | | | | | | |
|--|----------------|---------------|----------------|---------------|---------------|--------------|---------------|--------------|
| | ILLES BALEARS | % VAR. 19/18 | MALLORCA | % VAR. 19/18 | MENORCA | % VAR. 19/18 | EIVISSA | % VAR. 19/18 |
| Espanya* | 291.900 | ↑ 5,5 | 202.861 | ↑ 5,6 | 22.793 | ↑ 2,3 | 66.246 | ↑ 6,0 |
| Alemanya | 142.840 | ↑ 25,8 | 142.147 | ↑ 26,8 | 0 | .. | 693 | ↓ -52,4 |
| Regne Unit | 34.082 | ↑ 5,3 | 31.083 | ↑ 5,2 | 1.130 | ↑ 62,8 | 1.869 | ↓ -12,7 |
| Suïssa | 14.230 | ↑ 7,6 | 13.730 | ↑ 6,3 | 7 | ↑ 75,0 | 493 | ↑ 63,8 |
| Països nòrdics** | 9.539 | ↓ -6,7 | 9.539 | ↓ -6,7 | 0 | .. | 0 | .. |
| Àustria | 8.096 | ↑ 175,3 | 8.083 | ↑ 193,6 | 0 | .. | 13 | ↓ -93,1 |
| Països Baixos | 7.163 | ↑ 12,3 | 4.204 | ↑ 20,8 | 0 | .. | 2.959 | ↑ 2,0 |
| França | 4.621 | ↓ -19,3 | 4.189 | ↓ -16,1 | 0 | ↓ -100,0 | 432 | ↓ -40,7 |
| Itàlia | 3.971 | .. | 3.966 | .. | 0 | ↓ -100,0 | 5 | ↓ -37,5 |
| Bèlgica | 2.006 | ↓ -16,3 | 2.006 | ↓ -16,1 | 0 | .. | 0 | ↓ -100,0 |
| Total | 586.645 | ↑ 11,4 | 457.988 | ↑ 13,4 | 38.061 | ↑ 6,3 | 90.596 | ↑ 4,4 |

*Sense interilles ** (Dinamarca, Finlàndia, Noruega i Suècia)

(..) Dada no disponible.

L'acumulat en els dos primers mesos de 2019 és un 12,9% més elevat que al mateix període de 2018. Els grans mercats presenten totes dades positives: Espanya creix un 6,2%, Alemanya un 34,1% i Regne Unit un 9,1%.

Si separem les dades per illes, totes presenten variacions interanuals positives: Mallorca un 15,3%, Menorca un 8,4% i Eivissa un 4,4%.

| PASSATGERS AERIS (ARRIBADES) / GENER-FEBRER 2019 | | | | | | | | |
|--|------------------|---------------|----------------|---------------|---------------|--------------|----------------|--------------|
| | ILLES BALEARS | % VAR. 19/18 | MALLORCA | % VAR. 19/18 | MENORCA | % VAR. 19/18 | EIVISSA | % VAR. 19/18 |
| Espanya* | 600.074 | ↑ 6,2 | 422.604 | ↑ 6,5 | 43.983 | ↑ 3,9 | 133.487 | ↑ 5,9 |
| Alemanya | 246.324 | ↑ 34,1 | 245.324 | ↑ 34,6 | 0 | .. | 1.000 | ↓ -32,4 |
| Regne Unit | 59.724 | ↑ 9,1 | 53.938 | ↑ 7,9 | 2.263 | ↑ 226,1 | 3.523 | ↓ -12,8 |
| Suïssa | 21.907 | ↑ 7,9 | 21.331 | ↑ 6,8 | 10 | ↑ 66,7 | 566 | ↑ 76,3 |
| Àustria | 16.424 | ↑ 207,3 | 16.408 | ↑ 218,8 | 3 | .. | 13 | ↓ -93,4 |
| Països nòrdics** | 15.908 | ↓ -9,9 | 15.908 | ↓ -9,9 | 0 | .. | 0 | .. |
| Països Baixos | 12.746 | ↑ 4,3 | 7.201 | ↑ 9,6 | 0 | .. | 5.545 | ↓ -1,9 |
| França | 9.149 | ↓ -14,3 | 8.475 | ↓ -12,2 | 9 | ↓ -25,0 | 665 | ↓ -34,0 |
| Itàlia | 7.775 | ↑ 581,4 | 7.755 | .. | 0 | ↓ -100,0 | 20 | ↓ -98,0 |
| Bèlgica | 3.924 | ↓ -11,0 | 3.920 | ↓ -10,9 | 0 | .. | 4 | ↓ -60,0 |
| Total | 1.124.556 | ↑ 12,9 | 872.106 | ↑ 15,3 | 73.516 | ↑ 8,4 | 178.934 | ↑ 4,4 |

*Sense interilles ** (Dinamarca, Finlàndia, Noruega i Suècia)

(..) Dada no disponible.

5. Arribada de passatgers marítims (via regular i creueristes)

Al gener de 2019 les **arribades de passatgers marítims per via regular** han augmentat respecte el mateix mes de 2017 un 10,2%. De forma individual, tots els ports han obtingut augments excepte La Savina (-1,3%). Alcúdia ha anotat una variació del 20,6% i Maó un 37,3%.

| PASSATGERS MARÍTIMS (ARRIBADES) / GENER 2019 | | | |
|--|-------------------------|----------------|---------------|
| | | | % VAR. 19/18 |
| Autoritat Portuària | Palma | 38.725 | ↑ 16,7 |
| | Alcúdia | 7.446 | ↑ 20,6 |
| | Maó | 2.039 | ↑ 37,3 |
| | Eivissa | 46.761 | ↑ 9,0 |
| | La Savina | 23.130 | ↓ -1,3 |
| | Total | 118.101 | ↑ 10,2 |
| Ports IB | Ciutadella | .. | .. |
| | Sant Antoni de Portmany | .. | .. |
| | Total | .. | .. |

(..) Dada no disponible.

Al gener de 2019, els **creueristes de base** als ports d'Autoritat Portuària han arribat als 43.568, anotant un 26,3% més que el mateix mes de l'any anterior. Per altra banda, els **de trànsit** baixen un 20,9% respecte del mateix mes de 2018.

| CREUERISTES / GENER 2019 | | | | | |
|--------------------------|-------------------------|---------------|---------------|---------------|----------------|
| | | BASE | % VAR. 19/18 | TRÀNSIT | % VAR. 19/18 |
| Autoritat Portuària | Palma | 43.568 | ↑ 26,3 | 25.997 | ↓ -20,9 |
| | Alcúdia | 0 | .. | 0 | .. |
| | Maó | 0 | .. | 0 | .. |
| | Eivissa | 0 | .. | 0 | .. |
| | La Savina | 0 | .. | 0 | .. |
| | Total | 43.568 | ↑ 26,3 | 25.997 | ↓ -20,9 |
| Ports IB | Sóller | .. | .. | 0 | .. |
| | Cala Rajada | .. | .. | 0 | .. |
| | Andratx | .. | .. | 0 | .. |
| | Ciutadella | .. | .. | 0 | .. |
| | Sant Antoni de Portmany | .. | .. | 0 | .. |
| | Total | .. | .. | 0 | .. |

(..) Dada no disponible.

6. Demanda energètica

La **demanda d'energia elèctrica** acumulada al febrer de 2019 va disminuir un 0,3% interanual a les Illes Balears. Totes les illes han enregistrat augments a nivell individual excepte Mallorca, que baixa un 1%.

DEMANDA ENERGÈTICA / ACUMULAT 2019

| ILLES | % VAR. | MALLORCA | % VAR. | MENORCA | % VAR. | EIVISSA | % VAR. | FORMEN-TERA | % VAR. |
|---------|--------|----------|--------|---------|--------|---------|--------|-------------|--------|
| BALEARS | 19/18 | | 19/18 | | 19/18 | | 19/18 | | 19/18 |
| 891.708 | ↓-0,3 | 690.739 | ↓-1,0 | 68.095 | ↑1,5 | 125.792 | ↑2,4 | 7.082 | ↑1,3 |

7. Índex pressió humana

El valor màxim a l'**índex de pressió humana de gener de 2019** es registrà el dia 29 (dimarts), mentre el valor mínim fou registrat el dia 1 (dimarts). La mitjana mensual va ser superior (1,5%) a la del mateix mes de 2018.

ÍNDEX PRESSIÓ HUMANA / GENER 2019

| | ILLES BALEARS | % VAR. |
|-----------------------------------|---------------|--------|
| | | 19/18 |
| Mitjana mensual | 1.173.957 | ↑ 1,5 |
| Màxim mensual (29/01/2018) | 1.189.487 | ↑ 4,1 |
| Mínim mensual (01/01/2018) | 1.160.976 | ↑ 2,6 |

2019 Avançament, 2018 Provisionals

8. Expedients en construcció i vivenda turística

El nombre d'**expedients tramesos en construcció i vivenda de tipus turístic** a les Illes Balears ha registrat una variació interanual negativa a l'any 2018 complet (-19,9%). Si ho segmentem per illes, també trobem només variacions negatives respecte 2017.

CONSTRUCCIÓ I VIVENDA TURÍSTICA* / ACUMULAT 2018

| ILLES | % VAR. | MALLORCA | % VAR. | MENORCA | % VAR. | EIVISSA/ FORMEN-TERA | % VAR. |
|---------|--------|----------|--------|---------|--------|-------------------------|--------|
| BALEARS | 18/17 | | 18/17 | | 18/17 | | 18/17 |
| 289 | ↓-19,9 | 199 | ↓-22,3 | 41 | ↓-21,2 | 49 | ↓-7,5 |

*Nombre d'expedients

9. Afiliats del sector turístic

El **nombre d'afiliats del sector turístic** va augmentar a les Illes Balears durant el quart trimestre de 2018 (un 3,4% interanual), situant-se en 79.332. La major pujada es dona a Eivissa (8,3%).

| AFILIATS SECTOR TURÍSTIC / 4T TRIMESTRE 2018 | | | | | | | | | |
|--|--------------|----------|--------------|---------|--------------|---------|--------------|------------|--------------|
| ILLES BALEARS | % VAR. 18/17 | MALLORCA | % VAR. 18/17 | MENORCA | % VAR. 18/17 | EIVISSA | % VAR. 18/17 | FORMENTERA | % VAR. 18/17 |
| 79.332 | ↑ 3,4 | 64.043 | ↑ 2,8 | 3.992 | ↑ 3,0 | 10.420 | ↑ 8,3 | 631 | ↓ -6,0 |

10. Aturats del sector turístic < 1 any

Els aturats del **sector turístic de menys d'un any de durada** van augmentar, entre octubre i desembre de 2018, un 0,3% comparant-ho amb el mateix període de l'any anterior.

| ATURATS DEL SECTOR TURÍSTIC DES DE FA MENYS D' UN ANY | QUART TRIMESTRE 2018 | |
|---|----------------------|--------------|
| | ILLES BALEARS | % VAR. 18/17 |
| Total (Milers de persones) | 23,5 | ↑ 0,3 |

11. Taxa de temporalitat

Al quart trimestre de 2018, la **taxa de temporalitat dels treballadors del sector turístic** (25,9%), va disminuir 6,5 punts percentuals de forma interanual.

| TAXA DE TEMPORALITAT DELS ASSALARIATS DEL SECTOR TURÍSTIC | QUART TRIMESTRE 2018 | |
|---|----------------------|------------|
| | ILLES BALEARS | VAR. 18/17 |
| Total (Percentage)* | 25,9 | ↓ -6,5 |

*Punts de variació.

12. Empreses d'alta al sector turístic

El nombre d'**empreses d'alta al sector turístic** a les Balears es va situar en gairebé 8.000 al quart trimestre de 2018, augmentant un 1,4% respecte el mateix trimestre de 2017.

| EMPRESSES D' ALTA AL SECTOR TURÍSTIC / 4T TRIMESTRE 2018 | | | | | | | | | |
|--|--------------|----------|--------------|---------|--------------|---------|--------------|------------|--------------|
| ILLES BALEARS | % VAR. 18/17 | MALLORCA | % VAR. 18/17 | MENORCA | % VAR. 18/17 | EIVISSA | % VAR. 18/17 | FORMENTERA | % VAR. 18/17 |
| 7.981 | ↑ 1,4 | 5.931 | ↑ 0,8 | 610 | → 0,0 | 1.323 | ↑ 5,1 | 116 | → 0,0 |

METODOLOGIA

Les dades incorporades corresponen a les darreres disponibles per part de cadascuna de les fonts en el moment de realitzar aquest document.

DEMANDA TURÍSTICA

Fonts:

- Aena per a les xifres d'arribada de passatgers aeris.
- Institut Nacional d'Estadística (INE) i Institut d'Estadística de les Illes Balears (IBESTAT) a través de l'Enquesta de moviments turístics a fronteres (FRONTUR) per a les dades d'arribada de turistes, i de l'Enquesta de despesa turística (EGATUR) per a la resta de dades.
- IBESTAT per a les xifres d'arribada de passatgers marítics.

Definicions:

- Passatger aeri: persona que viatja d'una ubicació a una altra, en un aparell de locomoció aèria, sense tenir la condició de tripulant.
- Passatger marítim: qualsevol persona que realitzi un recorregut en qualsevol tipus de vaixell mercant entrat o sortit als ports, degut a qualsevol tipus de navegació (exterior o de cabotatge).
- Turista: visitant que roman almenys una nit en un allotjament col·lectiu o privat en el lloc visitat. Un visitant és una persona que es desplaça a un lloc diferent al del seu entorn habitual, per una durada inferior a dotze mesos consecutius. La finalitat principal del seu viatge no és la d'exercir una activitat remunerada en el lloc visitat, el que exclou els moviments migratoris de caràcter laboral.
- Despesa dels turistes: despesa de consum efectuat per un turista o per un tercer en nom seu durant el desplaçament i estada turística en el lloc de destinació. Des d'una perspectiva àmplia, inclou totes les despeses anteriors a la partida que siguin necessàries per preparar i realitzar el viatge, així com despeses fetes després de l'arribada que estiguin relacionades amb el viatge.
- Despesa mitjana diària dels turistes: despesa turística total dividit pel nombre de pernотacions dels turistes.
- Pernотacions dels turistes: cadascuna de les nits que un turista roman o està registrat en un establiment d'allotjament col·lectiu o en un allotjament turístic privat, encara que no és necessària la seva presència física.
- Estada mitjana dels turistes: coeficient resultant de dividir el nombre de pernотacions realitzades pels turistes pel nombre de turistes.

SOCIAL

Fonts:

- IBESTAT
- Institut Nacional d'Estadística (INE)

Definicions:

- Índex de Preus de Consum (IPC): mesura estadística de l'evolució dels preus dels béns i serveis que consumeix la població resident en habitatges familiars.
- Enquesta de Població Activa (EPA): investigació contínua i de periodicitat trimestral adreçada a les famílies, realitzada per l'INE des de 1964. La seva finalitat principal és obtenir dades de la força de treball i de les seves diverses categories (ocupats, aturats), així com de la població aliena al mercat laboral (inactius). La mostra inicial és de 65.000 famílies al trimestre, quedant reduïda en la pràctica a aproximadament 60.000 famílies entrevistades de manera efectiva que equivalen a unes 180.000 persones.

- Afiliats: l'afiliació al Sistema de la Seguretat Social és obligatòria per a totes les persones incloses en el camp d'aplicació de la Seguretat Social i única per a tota la vida del treballador i per a tot el Sistema, sense perjudici de les baixes, altes i altres variacions que amb posterioritat a l'afiliació es puguin produir.

És a dir, el treballador és afiliat quan comença la seva vida laboral i és donat d'alta en algun dels règims del Sistema de la Seguretat Social; si cessa en la seva activitat, serà donat de baixa però seguirà afiliat en situació de baixa laboral. Si es reprèn la seva activitat es produirà una alta, però no haurà d'afiliar-se novament, ja que, com s'ha indicat, l'afiliació és única per a tota la vida del treballador.

INDÚSTRIA

Fonts:

- Institut d'Estadística de les Illes Balears (IBESTAT), a partir de dades de l'Institut Nacional d'Estadística (INE), per a les xifres d'ocupació en establiments hotelers, apartaments turístics i turisme rural.

. Definicions:

- Grau d'ocupació per places: percentatge que expressa la relació entre el total de les pernoctacions i el producte de les places pels dies a què es refereixen les pernoctacions més els llits supletoris utilitzats.

- Establiment hotelier: unitat productora de serveis d'allotjament hotelier (hotel, hotel apartament, motel, hostal, pensió, fonda, casa d'hostes) situada en un mateix emplaçament geogràfic i en la qual treballa una persona o més a compte de la mateixa empresa .

- Establiment d'apartaments turístics: tota unitat productora que té com a activitat exclusiva o principal la d'allotjament de turistes, distribuïts en unitats moblades (apartaments, xalets, viles, bungalows ...).

- Allotjaments de turisme rural: establiments o habitatges destinats a l'allotjament turístic mitjançant un preu, amb altres serveis complementaris o sense. Solen presentar unes característiques determinades: estar situats en el medi rural, ser edificacions amb tipologia arquitectònica pròpia de la zona o estar situats en finques que mantenen actives explotacions agropecuàries (agroturisme) i oferir un límit de places i habitacions per a l'allotjament d'hostes, a més de reunir certs requisits d'infraestructura i dotacions bàsiques. Poden adoptar la modalitat d'ús complet (contractació íntegra de l'immoble per a ús exclusiu del contractant), la modalitat d'ús compartit (contractació individualitzada d'habitacions dins del propi habitatge familiar) o ambdues modalitats.

AMBIENTALS

Fonts:

- Institut d'Estadística de les Illes Balears (IBESTAT)

Definicions:

- Indicador de pressió humana (IPH): aquest indicador mesura diàriament la càrrega demogràfica que suporta cada illa a les Illes Balears.