



EL TURISME EN DADES

Informe gener-setembre 2018

SOSTENIBILITAT ECONÒMICA

1. Arribada de turistes
2. Despesa del turistes
3. Arribada de passatgers aeris
4. Arribada de passatgers marítims (via regular i creueristes)
5. Ocupació allotjament

SOSTENIBILITAT AMBIENTAL

6. Demanda energètica
7. Índex pressió humana
8. Expedients en construcció i vivenda turística

SOSTENIBILITAT SOCIAL

9. Afiliats sector turístic
10. Aturats turisme < 1 any
11. Taxa de temporalitat
12. Empreses d'alta al sector turístic

Informe gener-setembre 2018

Al període gener-setembre de 2018 han arribat 14.523.421 turistes a Illes Balears, el que suposa una situació estable respecte de 2017 amb un increment del 0,6% (i una pujada del 2,5% al setembre).

El mercat alemany continua com a primer mercat en nombre de turistes arribats al 2018, amb un pes del 27,3% sobre el total d'entrades (3.958.027 turistes al gener-setembre).

Quant a l'entrada de turistes per illes, al gener-setembre de 2018 Mallorca ha rebut el 70,9%, les Pitiüses el 20,0% i Menorca el 9,1%.

Els turistes arribats entre gener i setembre de 2018 han fet una despesa de 14.462,9 milions d'euros (increment de l'1,6% respecte del mateix període de l'any passat). La despesa dels turistes nacionals (1.351,5 milions d'euros) ha pujat un 7,5% i la dels turistes internacionals (13.111,4 milions) un 1,1%.

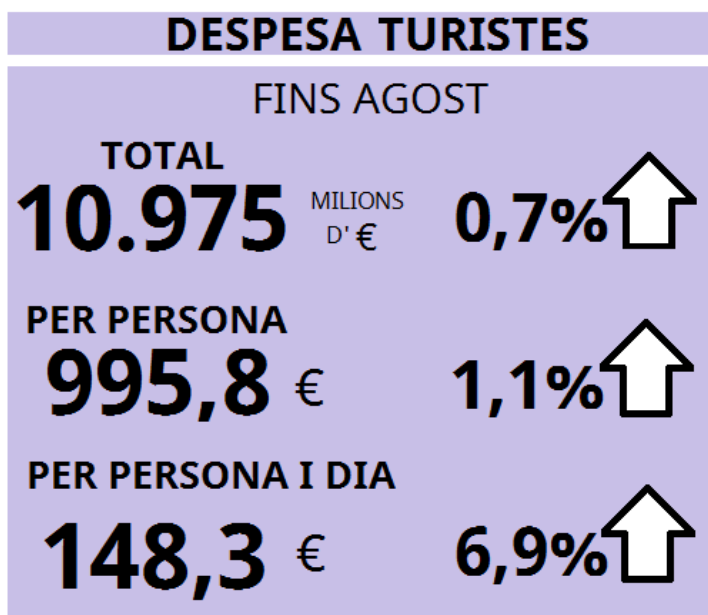
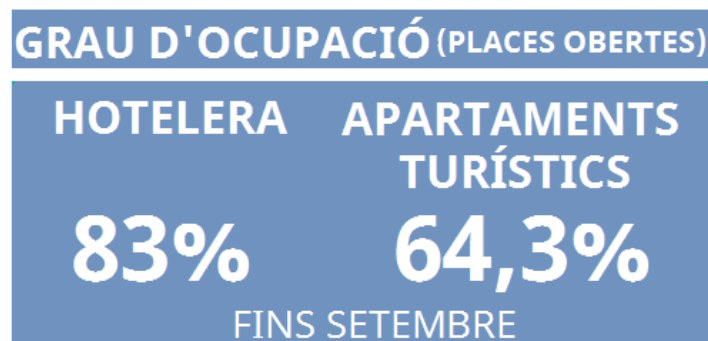
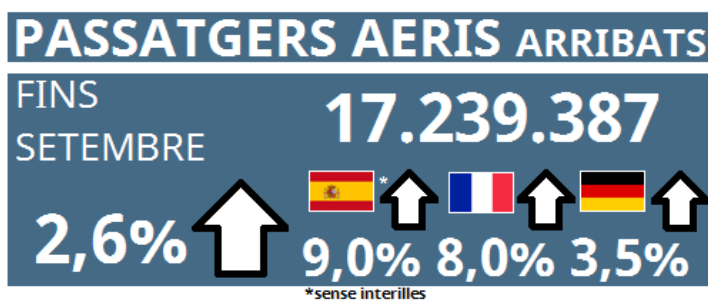
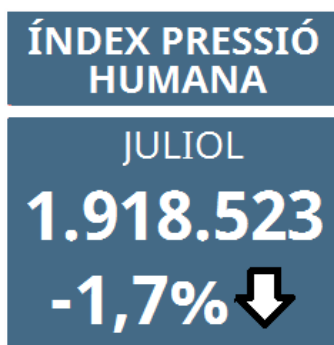

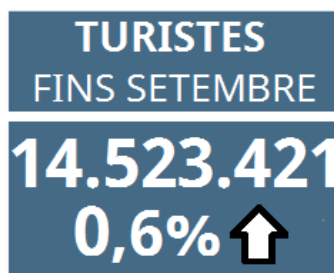
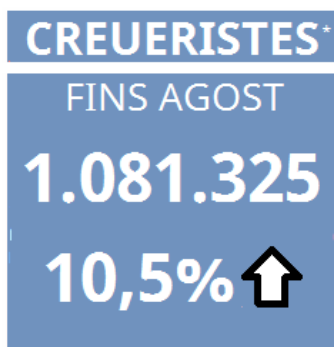
Dels 14.462,9 milions de despesa del període gener-setembre de 2018, el 71,5% correspon a la realitzada per turistes que han tingut Mallorca com a destinació principal, el 19,6% a la dels turistes de les Pitiüses i el 8,9% a la dels de Menorca.

Illes Balears, Catalunya, Andalusia i Canàries són les comunitats amb major ponderació en l'IPH el mes de setembre (suposen el 74,8 % del pes total). Els preus hotelers a les Illes pugen en taxa anual un 1,5 %, un 1,6 % a Andalusia i un 0,5 % a Canàries, per altra banda, a Catalunya baixen un 1,1 %.

Al setembre de 2018, les Illes Balears amb un 64,3 % (-2,5 punts de variació respecte setembre de 2017) és la primera comunitat autònoma en percentatge d'ocupació sobre places en apartaments turístics, seguida per Canàries (53,7 %) i la Comunitat de Madrid (52,6 %).

Mallorca ha presentat al setembre de 2018 un 61,4 % d'ocupació sobre places en apartaments turístics (1,6 punts de variació respecte 2017), Menorca un 67,5 % (-3,9 punts) i Pitiüses un 61,2 % (-5,7 punts).

Jaume Alzamora Riera
Director



DADES ILLES BALEARS

Els percentatges representen variacions interanuals si no s'indica el contrari



1. Arribada de turistes

Durant el setembre de 2018 han arribat 2.322.531 **turistes** a les Illes Balears, el que suposa un augment del 2,5% respecte del setembre de 2017. Interanualment, el turisme nacional creix un 13,5% mentre l'alemany ho fa un 1,4%.

ARRIBADA DE TURISTES / SETEMBRE 2018								
	ILLES BALEARS	% VAR. 18/17	MALLORCA	% VAR. 18/17	MENORCA	% VAR. 18/17	IBIZA/ FORMENTERA	% VAR. 18/17
Alemanya	677.103	↑ 1,4	612.998	↑ 2,1	15.362	↑ 6,0	48.743	↓ -8,1
Regne Unit	538.939	↓ -11,5	327.796	↓ -5,6	76.987	↓ -19,4	134.157	↓ -19,5
Espanya (sense interilles)	290.889	↑ 13,5	140.052	↑ 19,5	67.182	↑ 12,9	83.654	↑ 5,1
Països nòrdics	147.053	↓ -0,5	139.233	↑ 4,6	4.923	↓ -31,1	2.896	↓ -61,6
Itàlia	115.821	↑ 30,3	35.995	↑ 53,8	16.533	↑ 15,8	63.292	↑ 23,6
Països Baixos	99.207	↑ 25,0
França	87.682	↑ 15,7	50.585	↑ 23,4	14.608	↓ -11,0	22.489	↑ 22,4
Suïssa	86.624	↑ 138,9
Bèlgica	36.465	↑ 1,6
Rússia
Total	2.322.531	↑ 2,5	1.612.884	↑ 4,7	219.456	↓ -1,4	490.190	↓ -2,6

*(Dinamarca, Finlàndia, Noruega i Suècia)

(..) Dada no disponible.

(...) Dada oculta per imprecisa/baixa qualitat.

Al període gener-setembre de 2018 han arribat 14.523.421 **turistes** a Illes Balears, el que suposa una situació estable respecte de 2017 amb un increment del 0,6% (i una pujada del 2,5% al setembre).

Durant els primers nou mesos de 2018, l'arribada dels turistes internacionals (84% del total amb 12.200.628 turistes) ha baixat lleugerament respecte del gener-setembre de 2017 (-0,5%), tot i la pujada de l' 1,1% al mes de setembre. Les entrades de turistes nacionals (16% del total amb 2.322.793 turistes) han augmentat un 6,3%.

ARRIBADA DE TURISTES / GENER-SETEMBRE 2018								
	ILLES BALEARS	% VAR. 18/17	MALLORCA	% VAR. 18/17	MENORCA	% VAR. 18/17	IBIZA/ FORMENTERA	% VAR. 18/17
Alemanya	3.958.027	↓ -5,1	3.641.797	↓ -4,8	68.665	↓ -7,9	247.565	↓ -9,3
Regne Unit	3.310.527	↓ -2,0	2.095.726	↑ 1,6	456.804	↓ -11,4	757.997	↓ -5,2
Espanya (sense interilles)	2.322.793	↑ 6,3	1.228.612	↑ 9,4	487.330	↑ 7,1	606.852	↑ 0,1
Països nòrdics	875.559	↓ -1,2	828.101	↓ -0,7	24.183	↓ -15,9	23.275	↑ 0,2
Itàlia	703.498	↑ 0,0	191.477	↑ 2,7	113.578	↓ -6,3	398.443	↑ 0,7
França	646.484	↑ 20,5	415.436	↑ 23,2	76.574	↑ 5,3	154.474	↑ 22,2
Països Baixos	612.012	↑ 13,2
Suïssa	488.609	↑ 5,7
Bèlgica	242.468	↑ 14,3
Rússia	32.648	↓ -25,1
Total	14.523.421	↑ 0,6	10.293.264	↑ 1,4	1.331.888	↓ -2,3	2.898.270	↓ -1,2

*(Dinamarca, Finlàndia, Noruega i Suècia)

(..) Dada no disponible.

(...) Dada oculta per imprecisa/baixa qualitat.

2. Despesa del turistes

En el mes de setembre la **despesa total dels turistes** ha augmentat a Mallorca, Menorca i les Pitiüses (1,1%, 6,3% i 8,4% respectivament).

DESPESA DEL TURISTES / SETEMBRE 2018									
	ILLES BALEARS	% VAR. 18/17	MALLORCA	% VAR. 18/17	MENORCA	% VAR. 18/17	IBIZA/ FORMEN- TERA	% VAR. 18/17	
Despesa total (milions d'€)	2.316,1	↑ 3,1	1.588,4	↑ 1,1	215,1	↑ 6,3	512,6	↑ 8,4	
Per persona (€)	997,2	↑ 0,6	984,8	↓ -3,5	980,3	↑ 7,8	1.045,6	↑ 11,3	
Per persona i dia (€)	141,2	↑ 3,1	141,2	↑ 6,4	126,8	↑ 5,3	148,2	↓ -9,4	
	(..) Dada no disponible.				(...) Dada ocultada per imprecisa/baixa qualitat.				

La variació en la **despesa dels turistes** durant el mes de setembre, segmentant per les principals nacionalitats, recull la pujada de francesos (21,1%) i espanyols (8%).

DESPESA DEL TURISTES / SETEMBRE 2018						
	Despesa total (milions d'€)	% VAR. 18/17	Despesa per persona (€)	% VAR. 18/17	Despesa per persona i dia (€)	% VAR. 18/17
Espanya (Altres CA)	180,0	↑ 8,0	618,7	↓ -4,8	82,3	↓ -9,1
Resta del món	331,5	↓ -5,6	1.402,9	↑ 5,3	208,7	↑ 15,4
França	84,5	↑ 21,1	964,0	↑ 4,7	148,7	↑ 15,1
Itàlia	126,3	↑ 57,8	1.090,5	↑ 21,1	116,3	↓ -1,5
Regne Unit	503,6	↓ -7,8	934,4	↑ 4,2	140,4	↑ 1,7
Alemanya	680,2	↓ -3,3	1.004,6	↓ -4,7	142,5	↑ 8,9
Suïssa	90,0	↑ 147,4	1.039,4	↑ 3,6	144,3	↓ -8,6
Bèlgica, Luxemburg i Països Baixos	152,1	↑ 15,9	1.070,2	↓ -2,0	151,2	↓ -4,8
Països nòrdics*	167,8	↑ 4,2	1.141,3	↑ 4,7	170,0	↑ 7,2
Estranger	2.136,1	↑ 2,7	1.051,4	↑ 1,6	150,2	↑ 5,2
TOTAL	2.316,1	↑ 3,1	997,2	↑ 0,6	141,2	↑ 3,1

*(Dinamarca, Finlàndia, Noruega i Suècia)

La **despesa mitjana diària dels turistes estrangers** ha augmentat un 5,2% al mes de setembre a les Illes Balears mentre les **pernoctacions** han caigut un 2,0%.

DESPESA DELS TURISTES ESTRANGERS / SETEMBRE 2018	
	ILLES BALEARS % VAR. 18/17
Despesa (milions d'€)	2.136,1 ↑ 2,7
Despesa mitjana diària (€)	150,0 ↑ 5,2
Pernoctacions	14.262.439 ↓ -2,0
Estada mitjana	7,0 ↓ -3,5



Els turistes arribats entre gener i setembre de 2018 han fet una **despesa per persona i dia** un 6,9% major que la realitzada en el mateix període de l'any anterior.

DESPESA DEL TURISTES / GENER-SETEMBRE 2018

	ILLES BALEARS	% VAR. 18/17	MALLORCA	% VAR. 18/17	MENORCA	% VAR. 18/17	IBIZA/ FORMEN-TERA	% VAR. 18/17
Despesa total (milions d'€)	14.462,9	↑ 1,6	10.335,2	↑ 1,7	1.294,0	↑ 3,3	2.833,7	↑ 0,4
Per persona (€)	995,8	↑ 1,1	1.004,1	↑ 0,3	971,6	↑ 5,7	977,7	↑ 1,6
Per persona i dia (€)	148,3	↑ 6,9	147,0	↑ 8,7	130,3	↑ 6,1	163,8	↑ 0,3

(..) Dada no disponible.

(...) Dada oculta per imprecisa/baixa qualitat.

Els turistes estrangers que han visitat les Illes Balears durant els nou primers mesos de 2018 van realitzar una **despesa** de 13.111 milions d'euros, un 1,1% més que al període gener-setembre de 2017.

DESPESA DEL TURISTES / GENER-SETEMBRE 2018

	Despesa total (milions d'€)	% VAR. 18/17	Despesa per persona (€)	% VAR. 18/17	Despesa per persona i dia (€)	% VAR. 18/17
Espanya (Altres CA)	1.351,5	↑ 7,5	581,9	↑ 1,1	91,9	↑ 1,0
Resta del món	1.866,5	↓ -4,0	1.400,9	↓ -5,1	218,4	↑ 10,7
França	646,5	↑ 23,0	1.000,0	↑ 2,1	144,7	↑ 7,7
Itàlia	678,1	↑ 7,4	963,9	↑ 7,3	143,9	↑ 9,3
Regne Unit	3.322,1	↑ 2,8	1.003,5	↑ 4,9	150,2	↑ 7,6
Alemanya	4.065,4	↓ -4,6	1.027,1	↑ 0,6	147,2	↑ 10,8
Suïssa	490,6	↑ 7,7	1.004,0	↑ 1,9	156,0	↑ 2,6
Bèlgica, Luxemburg i Països Baixos	977,5	↑ 12,4	1.103,9	↑ 2,1	168,9	↑ 6,0
Països nòrdics*	1.064,8	↑ 0,8	1.216,1	↑ 2,0	166,4	↑ 2,1
Estranger	13.111,4	↑ 1,1	1.074,7	↑ 1,5	158,3	↑ 8,3
TOTAL	14.462,9	↑ 1,6	995,8	↑ 1,1	148,3	↑ 6,9

*(Dinamarca, Finlàndia, Noruega i Suècia)

(..) Dada no disponible.

(...) Dada oculta per imprecisa/baixa qualitat.

Durant aquests nou primers mesos de 2018, la **despesa mitjana diària dels turistes internacionals** ha augmentat un 8,3% interanual.

DESPESA DELS TURISTES ESTRANGERS / GENER-SETEMBRE 2018

	ILLES BALEARS	% VAR. 18/17
Despesa (milions d'€)	13.111,4	↑ 1,1
Despesa mitjana diària (€)	158,0	↑ 8,3
Pernotacions	83.025.612,0	↓ -6,7
Estada mitjana	6,8	↓ -6,2



3. Arribada de passatgers aeris

Durant el setembre de 2018 han arribat 2.640.592 passatgers, amb una variació del 2,7% respecte del mateix mes de 2017. Per illes, el nombre total de **passatgers aeris** ha pujat a Mallorca un 3,6%, a Eivissa un 0,7% i a Menorca un 0,2%.

El Regne Unit és el principal mercat emissor a Menorca (gairebé 86.600) i a Eivissa (més de 162.600) i a Mallorca, amb 673.527, el primer és Alemanya.

PASSATGERS AERIS (ARRIBADES) / SETEMBRE 2018								
	ILLES BALEARS	% VAR. 18/17	MALLORCA	% VAR. 18/17	MENORCA	% VAR. 18/17	IBIZA	% VAR. 18/17
Alemanya	745.066	↑ 5,4	673.527	↑ 5,7	16.448	↑ 27,9	55.091	↓ -3,3
Regne Unit	632.049	↓ -5,8	382.824	↓ -4,5	86.585	↓ -14,9	162.640	↓ -3,3
Espanya*	491.453	↑ 10,5	261.640	↑ 10,3	79.443	↑ 16,5	150.370	↑ 7,9
Països nòrdics**	128.105	↓ -12,8	123.490	↓ -11,4	4.421	↓ -29,0	194	↓ -85,1
Itàlia	111.932	↑ 4,6	32.473	↑ 19,0	14.190	↓ -1,9	65.269	↓ -0,1
Països Baixos	88.028	↑ 4,0	38.982	↑ 4,3	2.890	↑ 21,2	46.156	↑ 2,7
Suïssa	84.772	↓ -9,0	69.413	↓ -7,2	3.228	↑ 7,3	12.131	↓ -21,2
França	78.992	↑ 14,3	54.776	↑ 24,0	7.090	↓ -14,6	17.126	↑ 3,0
Àustria	51.454	↑ 48,5	45.177	↑ 55,9	775	↑ 7,9	5.502	↑ 11,0
Bèlgica	31.398	↓ -1,0	21.787	↓ -2,6	1.141	↑ 23,0	8.470	↑ 0,4
Total	2.640.592	↑ 2,7	1.841.673	↑ 3,6	239.315	↑ 0,2	559.604	↑ 0,7

*Sense interilles ** (Dinamarca, Finlàndia, Noruega i Suècia)

(..) Dada no disponible.

Durant els nou mesos transcorreguts de 2018, a les Illes Balears es registraren 17.239.387 **passatgers aeris arribats** (2,6% més que el mateix període de 2017).

Durant aquest període han augmentat els percentatges de variació interanuals a totes les illes excepte Menorca (disminució del 0,9%).

PASSATGERS AERIS (ARRIBADES) / GENER-SEPTEMBRE 2018								
	ILLES BALEARS	% VAR. 18/17	MALLORCA	% VAR. 18/17	MENORCA	% VAR. 18/17	IBIZA	% VAR. 18/17
Alemanya	4.443.809	↑ 3,5	4.094.938	↑ 4,0	65.908	↑ 4,8	282.963	↓ -2,3
Espanya*	4.082.349	↑ 9,0	2.356.154	↑ 9,4	585.472	↑ 7,0	1.140.723	↑ 9,2
Regne Unit	3.772.140	↓ -5,3	2.400.755	↓ -4,5	478.648	↓ -12,8	892.737	↓ -2,7
Països nòrdics**	846.371	↓ -1,7	817.932	↓ -0,5	23.962	↓ -19,7	4.477	↓ -47,4
Itàlia	738.154	↑ 1,9	210.565	↑ 9,1	101.792	↓ -7,1	425.797	↑ 0,9
França	557.882	↑ 8,0	380.831	↑ 16,8	53.148	↓ -15,3	123.903	↓ -3,2
Suïssa	515.290	↓ -11,0	429.910	↓ -11,0	17.448	↑ 23,0	67.932	↓ -16,8
Països Baixos	514.432	↑ 1,2	243.119	↓ -0,2	15.781	↑ 9,8	255.532	↑ 2,1
Àustria	261.128	↑ 22,5	233.099	↑ 26,4	4.904	↑ 7,1	23.125	↓ -4,2
Bèlgica	199.972	↓ -6,4	142.212	↓ -5,4	6.550	↑ 1,1	51.210	↓ -9,9
Total	17.239.387	↑ 2,6	12.187.291	↑ 3,2	1.524.333	↓ -0,9	3.527.763	↑ 2,0

*Sense interilles ** (Dinamarca, Finlàndia, Noruega i Suècia)

(..) Dada no disponible.



4. Arribada de passatgers marítims (via regular i creueristes)

A l'agost de 2018 les **arribades de passatgers marítims per via regular** han registrat una pujada del 4,5%. Individualment, destaca el port d'Alcúdia amb una pujada del 51,3%.

PASSATGERS MARÍTIMS (ARRIBADES) / AGOST 2018			
			% VAR. 18/17
Autoritat Portuària	Palma	78.164	↑ 8,2
	Alcúdia	46.841	↑ 51,3
	Maó	18.395	↓ -8,0
	Eivissa	239.714	↓ -1,0
	La Savina	601.142	↑ 4,7
Total		218.028	↑ 4,5
Ports IB	Cala Rajada
	Ciutadella
	Sant Antoni de Portmany
	Total

(..) Dada no disponible.

Entre gener i agost de 2018 han augmentat les **arribades de passatgers marítims per via regular** als ports d'Autoritat Portuària un 3,5% respecte del mateix període de 2017.

PASSATGERS MARÍTIMS (ARRIBADES) / GENER-AGOST 2018			
			% VAR. 18/17
Autoritat Portuària	Palma	365.330	↑ 5,4
	Alcúdia	175.658	↑ 25,9
	Maó	48.446	↓ -15,0
	Eivissa	962.071	↑ 0,9
	La Savina	2.368.417	↑ 3,6
Total		816.912	↑ 3,5
Ports IB	Cala Rajada
	Ciutadella
	Sant Antoni de Portmany
	Total

(..) Dada no disponible.

A l'agost de 2018, els **creueristes de trànsit** als ports d'Autoritat Portuària gairebé han superat els 238.000, però suposa un 3,7% menys que el mateix mes de l'any anterior. Els **de base** perden un 9,4% respecte de l'agost de l'any passat.

CREUERISTES / AGOST 2018					
	BASE	% VAR. 18/17	TRÀNSIT	% VAR. 18/17	
	Palma	95.488 ↓	-9,4	168.734 ↑	9,3
	Alcúdia	1	..	693	..
Autoritat Portuària	Maó	14 ↑	7,7	13.163 ↓	-5,1
	Eivissa	117 ↓	-43,5	55.775 ↓	-29,7
	La Savina	0	..	0	..
	Total	95.620 ↓	-9,5	238.365 ↓	-3,7
	Sóller	0	..
	Cala Rajada	0	..
Ports IB	Andratx	0	..
	Ciutadella	1.035 ↑	82,9
	Sant Antoni de Portmany	0	..
	Total	1.035 ↑	82,9

(..) Dada no disponible.

Als ports d'Autoritat Portuària, durant els vuit primers mesos de 2018, han augmentat a les Illes Balears els **creueristes de base** un 28,2% (pràcticament el 100% arriben a Palma) i un 10,5% els **de trànsit**.

CREUERISTES / GENER-AGOST 2018					
	BASE	% VAR. 18/17	TRÀNSIT	% VAR. 18/17	
	Palma	564.837 ↑	28,2	810.477 ↑	24,6
	Alcúdia	1 ↓	-66,7	2.037 ↑	184,1
Autoritat Portuària	Maó	117 ↑	34,5	63.418 ↓	-19,6
	Eivissa	1.173 ↑	21,4	204.807 ↓	-17,5
	La Savina	0	..	586	..
	Total	566.128 ↑	28,2	1.081.325 ↑	10,5
	Sóller	99	..
	Cala Rajada	0	..
Ports IB	Andratx	0	..
	Ciutadella	16.398 ↑	645,0
	Sant Antoni de Portmany	0 ↓	-100,0
	Total	16.497 ↑	392,9

(..) Dada no disponible.



5. Ocupació allotjament

El mes de setembre, Illes Balears ha estat la primera comunitat autònoma en **grau d'ocupació per places a establiments hotelers** amb un 83 % (1,6 punts menys que 2017), seguida de Canàries (76,9 %) i la Comunitat Valenciana (71,3 %). Si observem la mateixa dada per illes, Mallorca presenta un grau d'ocupació per places del 83,5 % (2,3 punts menys que 2017), Menorca un 77,4 % (-1,2 punts) i Pitiüses un 83,8 % (0,9 punts més).

OCUPACIÓ PER PLACES OBERTES / SETEMBRE 2018

	ILLES BALEARS	% VAR. 18/17	MALLORCA	% VAR. 18/17	MENORCA	% VAR. 18/17	IBIZA/ FORMEN- TERA	% VAR. 18/17
Hotelera - Places obertes estimades	359.393	↑ 1,4	263.705	↑ 1,3	31.912	↑ 3,2	63.776	↑ 0,9
Hotelera - Grau d'ocupació (%)*	83,0	↓ -1,6	83,5	↓ -2,3	77,4	↓ -1,2	83,8	↑ 0,9
Hotelera - Estada Mitjana	5,8	↓ -1,8	6,0	↓ -3,7	6,6	↓ -3,6	5,0	↑ 5,9
Apart. Tur. - Places obertes estimades	79.891	↓ -1,1	40.794	↑ 0,3	17.140	↓ -0,5	21.957	↓ -4,1
Apart. Tur. - Grau d'ocupació (%)*	64,3	↓ -2,5	69,0	↓ -2,6	57	↓ -2,7	61	↓ -2,3
Apart. Tur. - Estada mitjana	6,3	↓ -0,2	7,1	↓ -0,4	6,2	↑ 4,2	5,2	↓ -3,0
Turisme Rural - Places obertes estimades	9.480	↑ 10,7	7.854	↑ 8,8	918	↑ 37,0	709	↑ 6,0
Turisme Rural - Grau d'ocupació (%)*	61,9	↑ 0,7	61,4	↑ 1,6	67,5	↓ -3,9	61,2	↓ -5,7
Turisme Rural - Estada mitjana	3,8	↓ -4,8	3,8	↓ -5,0	3,4	↓ -2,6	4,2	↓ -2,1

*Punts de variació.

(..) Dada no disponible. (...) Dada ocultada per imprecisa o baixa qualitat.

En els nou mesos transcorreguts de 2018, les Illes Balears presenten un **grau d'ocupació per places a establiments hotelers** del 79,5%, 1,4 punts menys que el mateix període de 2017.

OCUPACIÓ PER PLACES OBERTES / GENER-SETEMBRE 2018

	ILLES BALEARS	% VAR. 18/17	MALLORCA	% VAR. 18/17	MENORCA	% VAR. 18/17	IBIZA/ FORMEN- TERA	% VAR. 18/17
Hotelera - Grau d'ocupació (%)*	79,5	↓ -1,4	79,6	↓ -1,7	75,0	↓ -3,3	81,2	↑ 0,8
Apart. Tur. - Grau d'ocupació (%)*	62,7	↓ -2,6	64,7	↓ -4,0	58,5	↓ -1,9	61,7	↓ -0,4

*Punts de variació.

(..) Dada no disponible. (...) Dada ocultada per imprecisa o baixa qualitat.



6. Demanda energètica

La **demanda d'energia elèctrica** acumulada entre gener i setembre va augmentar un 1,6% interanual a les Illes Balears. Totes les illes han enregistrat augments a nivell individual excepte Menorca, on ha disminuït en un 0,6%.

DEMANDA ENERGÈTICA / GENER-SETEMBRE 2018

ILLES	% VAR.	MALLORCA	% VAR.	MENORCA	% VAR.	IBIZA	% VAR.	FORMEN-	% VAR.
BALEARS	18/17		18/17		18/17		18/17	TERA	18/17
4.759.847	↑1,6	3.583.614	↑1,6	389.541	↓-0,6	734.579	↑3,1	52.113	↑2,7

7. Índex pressió humana

El valor màxim a l'**índex de pressió humana** d'agost de 2018 es registrà el divendres dia 7, mentre el valor mínim fou registrat el dia 31. La mitjana mensual va ser inferior a la del mateix mes de 2017 en un 3%.

ÍNDEX PRESSIÓ HUMANA / AGOST 2018

	ILLES BALEARNS	% VAR.
		18/17
Mitjana mensual	1.950.597	↓ -3,0
Màxim mensual (07/08/2018)	2.012.757	↓ -2,3
Mínim mensual (31/08/2018)	1.813.752	↓ -1,2

2018 Avançament, 2017 Provisionals

8. Expedients en construcció i vivenda turística

El nombre d'**expedients tramesos en construcció i vivenda** de tipus turístic a les Illes Balears ha registrat una davallada al mes de juliol del 59% respecte al mateix mes de l'any anterior.

CONSTRUCCIÓ I VIVENDA TURÍSTICA* / JULIOL 2018

ILLES	% VAR.	MALLORCA	% VAR.	MENORCA	% VAR.	IBIZA/FOR-	% VAR.
BALEARS	18/17		18/17		18/17	MENTERA	18/17
16	↓ -59,0	9	↓ -59,1	5	↓ -16,7	2	↓ -81,8

*Nombre d'expedients

9. Afiliats sector turístic

El **nombre d'afiliats del sector turístic** va augmentar a les Illes Balears durant el tercer trimestre de 2018 (a prop del 3% interanual), situant-se en més de 193.500. El major creixent es dona a Formentera (6,5%).

AFILIATS SECTOR TURÍSTIC / 3R TRIMESTRE 2018									
ILLES BALEARS	% VAR. 18/17	MALLORCA	% VAR. 18/17	MENORCA	% VAR. 18/17	IBIZA	% VAR. 18/17	FORMENTERA	% VAR. 18/17
193.567	↑ 2,8	140.639	↑ 2,2	11.399	↑ 3,0	37.806	↑ 4,8	3.385	↑ 6,5

10. Aturats turisme < 1 any

Els aturats del **sector turístic de menys d'un any de durada** varen disminuir, entre juliol i setembre de 2018, un 0,4% comparant-ho amb el mateix període de l'any anterior.

ATURATS DEL SECTOR TURÍSTIC DES DE FA MENYS D' UN ANY	TERCER TRIMESTRE 2018	
	ILLES BALEARS	% VAR. 18/17
Total (Milers de persones)	4,8 ↓	-0,4

11. Taxa de temporalitat

Al tercer trimestre de 2018, la **taxa de temporalitat dels treballadors del sector turístic** (33,1%), va disminuir 0,4 punts percentuals de forma interanual.

TAXA DE TEMPORALITAT DELS ASSALARIATS DEL SECTOR TURÍSTIC	TERCER TRIMESTRE 2018	
	ILLES BALEARS	VAR. 18/17
Total (Percentage)*	33,1 ↓	-0,4

*Punts de variació.

12. Empreses d'alta al sector turístic

El nombre d'**empreses d'alta al sector turístic** a les Balears es va situar en gairebé 13.000 al tercer trimestre de 2018, augmentant un 1,4% respecte el mateix trimestre de 2017.

EMPRESSES D' ALTA AL SECTOR TURÍSTIC / 3R TRIMESTRE 2018									
ILLES BALEARS	% VAR. 18/17	MALLORCA	% VAR. 18/17	MENORCA	% VAR. 18/17	IBIZA	% VAR. 18/17	FORMENTERA	% VAR. 18/17
12.937	↑ 1,4	8.722	↑ 0,6	1.125	↓ -0,9	2.738	↑ 4,8	351	↑ 3,2

METODOLOGIA

DEMANDA TURÍSTICA

Fonts:

- Aena per a les xifres d'arribada de passatgers aeris.
- Institut Nacional d'Estadística (INE) i Institut d'Estadística de les Illes Balears (IBESTAT) a través de l'Enquesta de moviments turístics a fronteres (FRONTUR) per a les dades d'arribada de turistes, i de l'Enquesta de despesa turística (EGATUR) per a la resta de dades.
- IBESTAT per a les xifres d'arribada de passatgers marítics.

Definicions:

- Passatger aeri: persona que viatja d'una ubicació a una altra, en un aparell de locomoció aèria, sense tenir la condició de tripulant.
- Passatger marítim: qualsevol persona que realitzi un recorregut en qualsevol tipus de vaixell mercant entrat o sortit als ports, degut a qualsevol tipus de navegació (exterior o de cabotatge).
- Turista: visitant que roman almenys una nit en un allotjament col·lectiu o privat en el lloc visitat. Un visitant és una persona que es desplaça a un lloc diferent al del seu entorn habitual, per una durada inferior a dotze mesos consecutius. La finalitat principal del seu viatge no és la d'exercir una activitat remunerada en el lloc visitat, el que exclou els moviments migratoris de caràcter laboral.
- Despesa dels turistes: despesa de consum efectuat per un turista o per un tercer en nom seu durant el desplaçament i estada turística en el lloc de destinació. Des d'una perspectiva àmplia, inclou totes les despeses anteriors a la partida que siguin necessàries per preparar i realitzar el viatge, així com despeses fetes després de l'arribada que estiguin relacionades amb el viatge.
- Despesa mitjana diària dels turistes: despesa turística total dividit pel nombre de pernотacions dels turistes.
- Pernотacions dels turistes: cadascuna de les nits que un turista roman o està registrat en un establiment d'allotjament col·lectiu o en un allotjament turístic privat, encara que no és necessària la seva presència física.
- Estada mitjana dels turistes: coeficient resultant de dividir el nombre de pernотacions realitzades pels turistes pel nombre de turistes.

SOCIAL

Fonts:

- IBESTAT
- Institut Nacional d'Estadística (INE)

Definicions:

- Índex de Preus de Consum (IPC): mesura estadística de l'evolució dels preus dels béns i serveis que consumeix la població resident en habitatges familiars.
- Enquesta de Població Activa (EPA): investigació contínua i de periodicitat trimestral adreçada a les famílies, realitzada per l'INE des de 1964. La seva finalitat principal és obtenir dades de la força de treball i de les seves diverses categories (ocupats, aturats), així com de la població aliena al mercat laboral (inactius). La mostra inicial és de 65.000 famílies al trimestre, quedant reduïda en la pràctica a aproximadament 60.000 famílies entrevistades de manera efectiva que equivalen a unes 180.000 persones.
- Afiliats: l'afiliació al Sistema de la Seguretat Social és obligatòria per a totes les persones incloses en el camp d'aplicació de la Seguretat Social i única per a tota la vida del treballador i per a tot el Sistema, sense perjudici de les baixes, altes i altres variacions que amb posterioritat a l'afiliació es puguin produir.

És a dir, el treballador és afiliat quan comença la seva vida laboral i és donat d'alta en algun dels règims del Sistema de la Seguretat Social; si cessa en la seva activitat, serà donat de baixa però seguirà afiliat en situació de baixa laboral. Si es reprèn la seva activitat es produirà una alta, però no haurà d'afiliar-se novament, ja que, com s'ha indicat, l'afiliació és única per a tota la vida del treballador.

INDÚSTRIA

Fonts:

- Institut d'Estadística de les Illes Balears (IBESTAT), a partir de dades de l'Institut Nacional d'Estadística (INE), per a les xifres d'ocupació en establiments hotelers, apartaments turístics i turisme rural.

. Definicions:

- Grau d'ocupació per places: percentatge que expressa la relació entre el total de les pernoctacions i el producte de les places pels dies a què es refereixen les pernoctacions més els llits supletoris utilitzats.

- Establiment hotelier: unitat productora de serveis d'allotjament hotelier (hotel, hotel apartament, motel, hostel, pensió, fonda, casa d'hostes) situada en un mateix emplaçament geogràfic i en la qual treballa una persona o més a compte de la mateixa empresa .

- Establiment d'apartaments turístics: tota unitat productora que té com a activitat exclusiva o principal la d'allotjament de turistes, distribuïts en unitats moblades (apartaments, xalets, viles, bungalows ...).

- Allotjaments de turisme rural: establiments o habitatges destinats a l'allotjament turístic mitjançant un preu, amb altres serveis complementaris o sense. Solen presentar unes característiques determinades: estar situats en el medi rural, ser edificacions amb tipologia arquitectònica pròpia de la zona o estar situats en finques que mantenen actives explotacions agropecuàries (agroturisme) i oferir un límit de places i habitacions per a l'allotjament d'hostes, a més de reunir certs requisits d'infraestructura i dotacions bàsiques. Poden adoptar la modalitat d'ús complet (contractació íntegra de l'immoble per a ús exclusiu del contractant), la modalitat d'ús compartit (contractació individualitzada d'habitacions dins del propi habitatge familiar) o ambdues modalitats.

AMBIENTALS

Fonts:

- Institut d'Estadística de les Illes Balears (IBESTAT)

Definicions:

- Indicador de pressió humana (IPH): aquest indicador mesura diàriament la càrrega demogràfica que suporta cada illa a les Illes Balears.