



# EL TURISME EN DADES

Informe gener-agost 2018

## SOSTENIBILITAT ECONÒMICA

1. Arribada de turistes
2. Despesa del turistes
3. Arribada de passatgers aeris
4. Arribada de passatgers marítims (via regular i creueristes)
5. Ocupació allotjament

## SOSTENIBILITAT AMBIENTAL

6. Demanda energètica
7. Índex pressió humana
8. Expedients en construcció i vivenda turística

## SOSTENIBILITAT SOCIAL

9. Afiliats sector turístic
10. Aturats turisme < 1 any
11. Taxa de temporalitat
12. Empreses d'alta al sector turístic

## Informe gener-agost 2018

Al període gener-agost de 2018 han arribar 12.200.890 turistes a Illes Balears, el que suposa una situació estable respecte de 2017 amb un increment del 0,2% (tot i que les arribades d'agost van minvar en un 1,3%). El mercat alemany continua com a primer mercat en nombre de turistes arribats al 2018, amb un pes del 26,9% sobre el total d'entrades (3.280.924 turistes). Les entrades de turistes nacionals (16,7% del total amb 2.031.904 turistes) van augmentar un 5,4% al període de referència.

Quant a l'entrada de turistes per illes, entre gener i agost de 2018 Mallorca ha rebut el 71,1%, les Pitiüses el 19,7% i Menorca el 9,1%.

Els turistes estrangers que han visitat les Illes Balears durant els vuit primers mesos de 2018 han realitzat una despesa de 10.975 milions d'euros, un 0,7% més que al mateix període acumulat de 2017.

El mes d'agost, les Illes Balears han estat la primera comunitat autònoma en grau d'ocupació per places a establiments hotelers amb un 90,3 % (0,2 punts menys que 2017), seguida de Canàries (85,3 %) i Cantàbria (80,0 %).

Si segmentem la dada per illes, Mallorca presenta un grau d'ocupació per places del 90,3 % (0,7 punts menys que 2017), Menorca un 87,7 % (-2,3 punts) i Eivissa un 91,6 % (3,2 punts més). Les Illes són la principal destinació elegida pels viatgers no residents, amb un 34,7 % del total de pernотacions (+0,9 % respecte a l'agost de 2017).

Illes Balears, Catalunya, Andalusia i Canàries són les comunitats amb major ponderació en l'IPH el mes d'agost (suposen el 76,7 % del pes total). Els preus hotelers a les Illes pugen en taxa anual un 2,3 %, un 1,6 % a Andalusia y un 1,2 % a Canàries i, per altra banda, a Catalunya baixen un 4,5 %.




El nombre de passatgers aeris arribats durant els vuit primers mesos de 2018 (14.598.795) a les Illes Balears ha resultat superior al del mateix període de 2017 en un 2,6%.

La demanda d'energia acumulada des de gener fins agost de 2018 s'ha situat en nivells similars als de 2017 (0,8% de variació interanual) arribat als 4.181.985 Megavatis-hora.




Jaume Alzamora Riera  
Director

**CREUERISTES**  
 FINS JULIOL  
**BASE:**  
**470.508**  
**40,0%** ↑

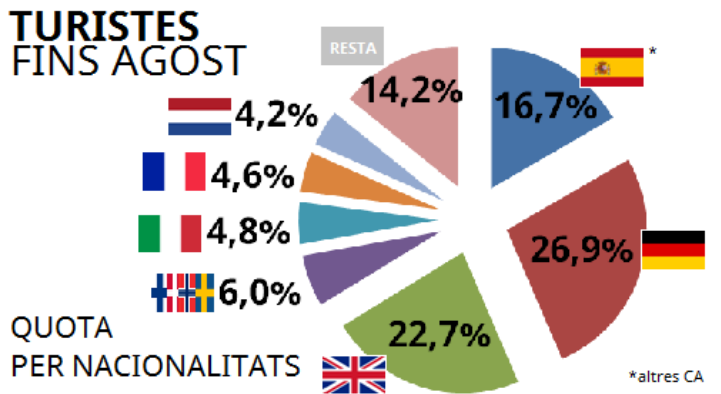
**TURISTES FINS AGOST**  
**12.200.890**  
**0,2%** ↑

 ↑  
**21,3%**  
 ↑  
**11,1%**  
 ↑  
**5,4%\***

\*altres CA

**PASSATGERS AERIS ARRIBATS**  
 FINS AGOST **14.598.795**  
**2,6%** ↑  ↑  ↑  ↓  
**8,8%** **7,0%** **-5,2%**  
\* sense interilles

**DESPESA TURISTES ESTRANGERS**  
 FINS AGOST  
**10.975** MILIONS D' € **0,7%** ↑



**AFILIATS DEL SECTOR TURÍSTIC**  
 SEGON TRIMESTRE **203.100** **3,8%** ↑

**GRAU D'OCUPACIÓ (PLACES OBERTES)**

Hotelera	Apartaments Turístics
<b>90,3%</b>	<b>77,9%</b>

FINS AGOST

**DEMANDA ENERGÈTICA**  
 FINS AGOST  
**4.181.985** mgv/h  
**0,8%** ↑

**DADES ILLES BALEARS**

Els percentatges representen variacions interanuals si no s'indica el contrari



## 1. Arribada de turistes

Durant l'agost de 2018 han arribat gairebé de 2.772.000 **turistes** a les Illes Balears, el que suposa un descens de l'1,3% respecte de l'agost 2017. Interanualment, el turisme britànic creix un 6,3% mentre el nacional ho fa en un 2,5%.

ARRIBADA DE TURISTES / AGOST 2018								
	ILLES BALEARS	% VAR. 18/17	MALLORCA	% VAR. 18/17	MENORCA	% VAR. 18/17	IBIZA/ FORMENTERA	% VAR. 18/17
Regne Unit	678.763	↑ 6,3	395.132	↑ 6,2	106.812	↑ 2,1	176.820	↑ 9,2
Alemanya	632.129	↓ -5,7	582.503	↓ -3,3	11.211	↓ -15,7	38.416	↓ -29,5
Espanya (sense interilles)	467.479	↑ 2,5	215.651	↑ 2,8	127.910	↑ 6,7	123.919	↓ -1,9
Itàlia	191.733	↓ -13,9	57.681	↓ -8,5	35.667	↓ -18,3	98.386	↓ -15,2
França	147.411	↑ 3,0	94.342	↓ -2,6	17.143	↑ 6,7	35.927	↑ 19,3
Països Baixos	131.283	↑ 8,7	...	...	...	...	...	...
Països nòrdics*	122.619	↓ -10,5	113.731	↓ -6,8	5.562	↓ -43,6	...	...
Suïssa	62.371	↓ -16,1	...	...	...	...	...	...
Bèlgica	39.417	↓ -10,6	...	...	...	...	...	...
Rússia	...	...	...	...	...	...	...	...
<b>Total</b>	<b>2.771.924</b>	<b>↓ -1,3</b>	<b>1.839.725</b>	<b>↓ -0,4</b>	<b>324.262</b>	<b>↓ -1,9</b>	<b>607.937</b>	<b>↓ -3,7</b>

\*(Dinamarca, Finlàndia, Noruega i Suècia)

(...) Dada no disponible.

(...) Dada oculta per imprecisa/baixa qualitat.

Entre gener i agost de 2018 han arribat 12.200.890 **turistes** a Balears, el que suposa una situació estable respecte de 2017 amb un increment del 0,2%. Durant els primers vuit mesos de 2018, les entrades de turistes nacionals (16,7% del total) van augmentar un 5,4%. El mercat alemany continua com a primer mercat en nombre de turistes arribats al 2018, amb un pes del 26,9% sobre el total d'entrades (3.280.924 turistes entre gener i agost). El Regne Unit segueix segon amb una quota del 22,7%.

L'entrada de turistes per illes, al període gener-agost de 2018, s'ha dividit en un 71,1% per Mallorca, 19,7% per les Pitiüses i un 9,1% per Menorca

ARRIBADA DE TURISTES / GENER-AGOST 2018								
	ILLES BALEARS	% VAR. 18/17	MALLORCA	% VAR. 18/17	MENORCA	% VAR. 18/17	IBIZA/ FORMENTERA	% VAR. 18/17
Alemanya	3.280.924	↓ -6,4	3.028.799	↓ -6,1	53.302	↓ -11,2	198.822	↓ -9,6
Regne Unit	2.771.588	↑ 0,1	1.767.931	↑ 3,0	379.817	↓ -9,6	623.839	↓ -1,5
Espanya (sense interilles)	2.031.904	↑ 5,4	1.088.560	↑ 8,2	420.147	↑ 6,2	523.197	↓ -0,7
Països nòrdics*	728.507	↓ -1,3	688.868	↓ -1,8	19.260	↓ -10,9	20.379	↑ 30,0
Itàlia	587.677	↓ -4,4	155.482	↓ -4,6	97.045	↓ -9,3	335.151	↓ -2,7
França	558.802	↑ 21,3	364.851	↑ 23,1	61.966	↑ 10,0	131.985	↑ 22,2
Països Baixos	512.805	↑ 11,1	...	...	...	...	...	...
Suïssa	401.985	↓ -5,6	...	...	...	...	...	...
Bèlgica	206.003	↑ 16,9	...	...	...	...	...	...
Rússia	24.052	↓ -32,4	...	...	...	...	...	...
<b>Total</b>	<b>12.200.890</b>	<b>↑ 0,2</b>	<b>8.680.379</b>	<b>↑ 0,8</b>	<b>1.112.432</b>	<b>↓ -2,5</b>	<b>2.408.079</b>	<b>↓ -0,9</b>

\*(Dinamarca, Finlàndia, Noruega i Suècia)

(...) Dada no disponible.

(...) Dada oculta per imprecisa/baixa qualitat.

## 2. Despesa del turistes

En el mes d'agost la **despesa total dels turistes** ha augmentat a Mallorca i les Pitiüses (5,3% i 6,5% respectivament), mentre la generada **per persona i dia** ha augmentat a totes les illes.

	ILLES BALEARS		MALLORCA		MENORCA		IBIZA/ FORMEN-TERA	
		% VAR. 18/17		% VAR. 18/17		% VAR. 18/17		% VAR. 18/17
<b>Despesa total (milions d'€)</b>	3.155,4	↑ 1,8	2.109,8	↓ -0,2	350,2	↑ 5,3	695,4	↑ 6,5
<b>Per persona (€)</b>	1.138,4	↑ 3,1	1.146,8	↑ 0,2	1.080,0	↑ 7,4	1.143,9	↑ 10,6
<b>Per persona i dia (€)</b>	147,4	↑ 8,7	144,6	↑ 10,8	128,3	↑ 4,3	170,0	↑ 3,1

(...) Dada no disponible. (...) Dada oculta per imprecisa/baixa qualitat.

La variació en la **despesa dels turistes** durant el mes d'agost, segmentant per les principals nacionalitats, recull la pujada de britànics (31,1%) i espanyols (6,9%).

	Despesa total (milions d'€)	% VAR. 18/17	Despesa per persona (€)	% VAR. 18/17	Despesa per persona i dia (€)	% VAR. 18/17
Regne Unit	794,3	↑ 13,1	1.170,3	↑ 6,4	151,3	↑ 10,3
Alemanya	755,8	↓ -3,8	1.195,7	↑ 2,0	150,5	↑ 15,8
Resta del món	403,8	↓ -8,4	1.368,5	↓ -7,1	221,0	↑ 18,9
Espanya (Altres CA)	341,3	↑ 6,9	730,0	↑ 4,2	86,9	↓ -1,4
Bèlgica, Luxemburg i Països Baixos	226,4	↑ 10,8	1.298,4	↑ 6,3	174,1	↑ 10,6
Itàlia	216,9	↓ -6,2	1.131,2	↑ 9,0	157,1	↑ 14,2
França	184,9	↑ 11,8	1.254,5	↑ 8,6	141,8	↑ 8,1
Països nòrdics*	160,6	↓ -10,6	1.309,5	↓ -0,1	167,8	↓ -3,5
Suïssa	71,5	↑ 1,0	1.145,6	↑ 20,4	161,6	↓ -2,0
Estranger	2.814,2	↑ 1,2	1.221,2	↑ 3,3	161,0	↑ 11,4
<b>TOTAL</b>	<b>3.155,4</b>	<b>↑ 1,8</b>	<b>1.138,4</b>	<b>↑ 3,1</b>	<b>147,4</b>	<b>↑ 8,7</b>

\*(Dinamarca, Finlàndia, Noruega i Suècia)

La **despesa mitjana diària dels turistes estrangers** va augmentar un 11,4% al mes d'agost a les Illes Balears.

DESPESES DELS TURISTES ESTRANGERS / AGOST 2018	
	ILLES BALEARS % VAR. 18/17
Despesa (milions d'€)	2.814 ↑ 1,2
Despesa mitjana diària (€)	161 ↑ 11,4
Pernoctacions	17.522.444 ↓ -9,1
Estada mitjana	8 ↓ -7,2

Els turistes arribats entre gener i agost de 2018 han fer una **despesa** de 12.146,8 milions d'euros, el que suposa un increment del 1,3% respecte del mateix període de l'any passat.

<b>DESPESA DEL TURISTES / GENER-AGOST 2018</b>										
	ILLES BALEARS	% VAR. 18/17	MALLORCA	% VAR. 18/17	MENORCA	% VAR. 18/17	IBIZA/ FORMEN- TERA			
Despesa total (milions d'€)	12.146,8	↑ 1,3	8.746,8	↑ 1,9	1.078,9	↑ 2,7	2.321,2	↓ -1,2		
Per persona (€)	995,6	↑ 1,2	1.007,7	↑ 1,0	969,8	↑ 5,3	963,9	↓ -0,3		
Per persona i dia (€)	149,8	↑ 7,6	148,2	↑ 9,1	131,0	↑ 6,2	167,7	↑ 2,7		

(..) Dada no disponible. (...) Dada oculta per imprecisa/baixa qualitat.

De la **despesa** del període gener-agost de 2018, el 51,1% correspon a la realitzada per turistes alemanys i britànics. El turisme nacional reporta el 9,6%.

<b>DESPESA DEL TURISTES / GENER-AGOST 2018</b>							
	Despesa total (milions d'€)	% VAR. 18/17	Despesa per persona (€)	% VAR. 18/17	Despesa per persona i dia (€)	% VAR. 18/17	
Alemanya	3.385,1	↓ -4,8	1.031,8	↑ 1,7	148,2	↑ 11,2	
Regne Unit	2.818,5	↑ 4,9	1.016,9	↑ 4,8	152,1	↑ 8,7	
Resta del món	1.535,0	↓ -3,6	1.400,5	↓ -7,4	220,6	↑ 9,6	
Espanya (Altres CA)	1.171,6	↑ 7,4	576,6	↑ 1,9	93,6	↑ 2,8	
Països nòrdics*	896,9	↑ 0,2	1.231,2	↑ 1,5	165,8	↑ 1,2	
Bèlgica, Luxemburg i Països Baixos	825,5	↑ 11,8	1.110,3	↑ 2,8	172,6	↑ 8,3	
França	562,0	↑ 23,3	1.005,7	↑ 1,7	144,1	↑ 6,6	
Itàlia	551,8	↑ 0,0	939,0	↑ 4,6	152,2	↑ 13,6	
Suïssa	400,5	↓ -4,4	996,4	↑ 1,3	158,9	↑ 4,8	
Estranger	10.975,3	↑ 0,7	1.079,3	↑ 1,5	160,0	↑ 8,9	
<b>TOTAL</b>	<b>12.146,8</b>	<b>↑ 1,3</b>	<b>995,6</b>	<b>↑ 1,2</b>	<b>149,8</b>	<b>↑ 7,6</b>	

\*(Dinamarca, Finlàndia, Noruega i Suècia) (..) Dada no disponible. (...) Dada oculta per imprecisa/baixa qualitat.

Durant aquests vuit primers mesos de 2018, la **despesa dels turistes internacionals** (10.975,3 milions d'euros) ha augmentat un 0,7% interanual.

<b>DESPESA DELS TURISTES ESTRANGERS / GENER-AGOST</b>	
	ILLES BALEARS % VAR. 18/17
Despesa (milions d'€)	10.975,3 ↑ 0,7
Despesa mitjana diària (€)	160,0 ↑ 8,9
Pernoctacions	68.763.173,0 ↓ -7,6
Estada mitjana	6,7 ↓ -6,8



### 3. Arribada de passatgers aeris

Durant l'agost de 2018 han arribat més de 3.000.000 passatgers, amb una variació idèntica respecte del mateix mes de 2017. Per illes, el nombre total de **passatgers aeris** ha pujat a Mallorca un 1,4% mentre Menorca i Eivissa registren decreixements, 2,7% i 2,8% respectivament.

Espanya és el principal mercat emissor a Menorca (superant els 120.000) i a Eivissa (més de 192.000). A Mallorca, amb 747.103, el primer és Alemanya.

PASSATGERS AERIS (ARRIBADES) / AGOST 2018								
	ILLES BALEARS	% VAR. 18/17	MALLORCA	% VAR. 18/17	MENORCA	% VAR. 18/17	IBIZA	% VAR. 18/17
Alemanya	747.103	↑ 4,6	682.404	↑ 5,7	12.024	↓ -3,1	52.675	↓ -5,8
Regne Unit	740.142	↓ -6,9	446.528	↓ -7,6	104.702	↓ -8,5	188.912	↓ -4,3
Espanya*	639.345	↑ 7,4	326.493	↑ 11,2	120.677	↑ 1,7	192.175	↑ 5,0
Itàlia	195.057	↓ -3,5	59.407	↑ 1,6	33.282	↓ -7,4	102.368	↓ -5,0
França	120.616	↑ 1,1	79.724	↑ 9,2	13.458	↓ -13,9	27.434	↓ -10,5
Països nòrdics**	118.522	↓ -12,4	113.549	↓ -11,6	4.618	↓ -16,4	355	↓ -74,8
Suïssa	88.123	↓ -12,9	70.775	↓ -13,9	4.521	↑ 47,5	12.827	↓ -19,3
Països Baixos	87.336	↓ -5,1	44.787	↓ -6,0	3.105	↑ 2,1	39.444	↓ -4,6
Bèlgica	58.538	↑ 44,5	51.805	↑ 51,1	838	↓ -6,5	5.895	↑ 10,5
Àustria	37.641	↓ -12,8	26.557	↓ -7,3	1.353	↑ 0,6	9.731	↓ -26,2
<b>Total</b>	<b>3.045.500</b>	<b>↑ 0,0</b>	<b>2.054.117</b>	<b>↑ 1,4</b>	<b>322.023</b>	<b>↓ -2,7</b>	<b>669.360</b>	<b>↓ -2,8</b>

\*Sense interilles \*\* (Dinamarca, Finlàndia, Noruega i Suècia)

(..) Dada no disponible.

Durant els vuit mesos transcorreguts de 2018, a les Illes Balears es registraren 14.598.795 **passatgers aeris arribats** (2,6% més que el mateix període de 2017).

Durant aquest període han augmentat els percentatges de variació interanuals a totes les illes excepte Menorca (disminució de l'1,1%).

PASSATGERS AERIS (ARRIBADES) / GENER-AGOST 2018								
	ILLES BALEARS	% VAR. 18/17	MALLORCA	% VAR. 18/17	MENORCA	% VAR. 18/17	IBIZA	% VAR. 18/17
Alemanya	3.698.743	↑ 3,2	3.421.411	↑ 3,6	49.460	↓ -1,1	227.872	↓ -2,0
Espanya*	3.590.896	↑ 8,8	2.094.514	↑ 9,2	506.029	↑ 5,7	990.353	↑ 9,4
Regne Unit	3.140.091	↓ -5,2	2.017.931	↓ -4,5	392.063	↓ -12,4	730.097	↓ -2,5
Països nòrdics**	718.266	↑ 0,6	694.442	↑ 1,7	19.541	↓ -17,3	4.283	↓ -40,6
Itàlia	626.222	↑ 1,4	178.092	↑ 7,5	87.602	↓ -7,9	360.528	↑ 1,0
França	478.890	↑ 7,0	326.055	↑ 15,7	46.058	↓ -15,4	106.777	↓ -4,1
Suïssa	430.518	↓ -11,3	360.497	↓ -11,7	14.220	↑ 27,3	55.801	↓ -15,7
Països Baixos	426.404	↑ 0,7	204.137	↓ -1,0	12.891	↑ 7,6	209.376	↑ 2,0
Bèlgica	209.674	↑ 17,5	187.922	↑ 20,9	4.129	↑ 7,0	17.623	↓ -8,1
Àustria	168.574	↓ -7,3	120.425	↓ -5,9	5.409	↓ -2,6	42.740	↓ -11,7
<b>Total</b>	<b>14.598.795</b>	<b>↑ 2,6</b>	<b>10.345.618</b>	<b>↑ 3,1</b>	<b>1.285.018</b>	<b>↓ -1,1</b>	<b>2.968.159</b>	<b>↑ 2,2</b>

\*Sense interilles \*\* (Dinamarca, Finlàndia, Noruega i Suècia)

(..) Dada no disponible.

#### 4. Arribada de passatgers marítims (via regular i creueristes)

Al juliol de 2018 les **arribades de passatgers marítims per via regular** han registrat una pujada del 0,8%. Individualment, destaca el port d'Alcúdia amb una pujada del 39,8%.

PASSATGERS MARÍTIMS (ARRIBADES) / JULIOL 2018		
		% VAR. 18/17
Autoritat Portuària	Palma	59.095 ↓ -0,6
	Alcúdia	36.380 ↑ 39,8
	Maó	14.751 ↓ -17,8
	Eivissa	205.244 ↓ -1,9
	La Savina	189.773 ↑ 0,6
	<b>Total</b>	<b>505.243 ↑ 0,8</b>
Ports IB	Cala Rajada	.. ..
	Ciutadella	.. ..
	Sant Antoni de Portmany	.. ..
	<b>Total</b>	<b>.. ..</b>

(..) Dada no disponible.

Entre gener i juliol de 2018 han augmentat les **arribades de passatgers marítims per via regular** als ports d'Autoritat Portuària un 3,2% respecte del mateix període de 2017.

PASSATGERS MARÍTIMS (ARRIBADES) / GENER-JULIOL 2018		
		% VAR. 18/17
Autoritat Portuària	Palma	287.166 ↑ 4,7
	Alcúdia	128.817 ↑ 18,6
	Maó	30.051 ↓ -18,8
	Eivissa	722.357 ↑ 1,5
	La Savina	598.884 ↑ 3,1
	<b>Total</b>	<b>1.767.275 ↑ 3,2</b>
Ports IB	Cala Rajada	.. ..
	Ciutadella	.. ..
	Sant Antoni de Portmany	.. ..
	<b>Total</b>	<b>.. ..</b>

(..) Dada no disponible.



Al juliol de 2018, els **creueristes de trànsit** als ports d'Autoritat Portuària gairebé han arribat als 254.000, el que suposa un 22,7% més que el mateix mes de l'any anterior. Els **de base** perden un 6,3% respecte al juliol de l'any passat.

<b>CREUERISTES / JULIOL 2018</b>					
	BASE	% VAR. 18/17	TRÀNSIT	% VAR. 18/17	
Palma	94.125	↓ -6,8	184.329	↑ 38,9	
Alcúdia	0	..	0	..	
<b>Autoritat Portuària</b>					
Maó	53	↑ 194,4	14.159	↑ 16,7	
Eivissa	634	↑ 256,2	54.598	↓ -11,7	
La Savina	0	..	509	..	
<b>Total</b>	<b>94.812</b>	<b>↓ -6,3</b>	<b>253.595</b>	<b>↑ 22,7</b>	
<b>Ports IB</b>					
Sóller	..	..	..	..	
Cala Rajada	..	..	..	..	
Andratx	..	..	..	..	
Ciutadella	..	..	4.590	↑ 270,8	
Sant Antoni de Portmany	..	..	..	↓ -100,0	
<b>Total</b>	<b>..</b>	<b>..</b>	<b>4.590</b>	<b>↑ 152,5</b>	

(..) Dada no disponible.

Durant els set primers mesos de 2018 han augmentat a les Illes Balears els **creueristes de base** un 40% (pràcticament el 100% arriben a Palma) i un 15,3% els **de trànsit**.

<b>CREUERISTES / GENER-JULIOL 2018</b>					
	BASE	% VAR. 18/17	TRÀNSIT	% VAR. 18/17	
Palma	469.349	↑ 40,0	641.743	↑ 29,3	
Alcúdia	0	↓ -100,0	1.344	↑ 87,4	
<b>Autoritat Portuària</b>					
Maó	103	↑ 39,2	50.255	↓ -22,6	
Eivissa	1.056	↑ 39,1	149.032	↓ -11,8	
La Savina	0	..	586	..	
<b>Total</b>	<b>470.508</b>	<b>↑ 40,0</b>	<b>842.960</b>	<b>↑ 15,3</b>	
<b>Ports IB</b>					
Sóller	..	..	99	..	
Cala Rajada	..	..	0	..	
Andratx	..	..	0	..	
Ciutadella	..	..	15.363	↑ 839,6	
Sant Antoni de Portmany	..	..	0	↓ -100,0	
<b>Total</b>	<b>..</b>	<b>..</b>	<b>15.462</b>	<b>↑ 456,0</b>	

(..) Dada no disponible.

## 5. Ocupació allotjament

El mes d'agost, les Illes Balears han estat la primera comunitat autònoma en **grau d'ocupació per places a establiments hotelers** amb un 90,3 % (0,2 punts menys que 2017), seguida de Canàries (85,3 %) i Cantàbria (80,0 %).

A l'agost 18, IB amb un 77,9 % (-1 punts de variació respecte agost 17) és la primera comunitat autònoma en **percentatge d'ocupació sobre places en apartaments turístics**, seguida per Cantàbria (69,4 %) i Canàries (65,2 %).

### OCUPACIÓ PER PLACES OBERTES / AGOST 2018

	ILLES BALEARS	% VAR. 18/17	MALLORCA	% VAR. 18/17	MENORCA	% VAR. 18/17	IBIZA/ FORMEN- TERA	% VAR. 18/17
Hotelera - Places obertes estimades	359.491	↑ 1,4	263.747	↑ 1,3	31.891	↑ 3,2	63.852	↑ 1,0
Hotelera - Grau d'ocupació (%)*	90,3	↓ -0,2	90,3	↓ -0,7	87,7	↓ -2,3	91,6	↑ 3,2
Hotelera - Estada Mitjana	6,4	↑ 1,9	6,6	↑ 0,8	6,6	↑ 11,3	5,4	↑ 3,0
Apart. Tur. - Places obertes estimades	80.048	↓ -2,1	40.037	↓ -3,3	17.814	↑ 1,9	22.197	↓ -2,9
Apart. Tur. - Grau d'ocupació (%)*	77,9	↓ -0,7	80,6	↓ -1,8	78	↑ 2,0	73	↓ -0,6
Apart. Tur. - Estada mitjana	7,2	↓ -1,0	7,9	↓ -6,4	7,6	↑ 4,0	5,8	↑ 4,5
Turisme Rural - Places obertes estimades	9.604	↑ 12,2	7.962	↑ 10,6	933	↑ 35,6	709	↑ 6,0
Turisme Rural - Grau d'ocupació (%)*	68,6	↑ 1,1	66,9	↑ 1,6	79,5	↓ -1,4	72,4	↓ -4,7
Turisme Rural - Estada mitjana	4,2	↓ -8,8	4,1	↓ -11,0	4,1	↑ 5,5	4,6	↓ -4,4

\*Punts de variació.

(..) Dada no disponible. (...) Dada ocultada per imprecisa o baixa qualitat.

En els vuit mesos transcorreguts de 2018, les Illes Balears presenten un **grau d'ocupació per places a establiments hotelers** del 78,7%, 1,4 punts menys que el mateix període de 2017.

### OCUPACIÓ PER PLACES OBERTES / GENER-AGOST 2018

	ILLES BALEARS	% VAR. 18/17	MALLORCA	% VAR. 18/17	MENORCA	% VAR. 18/17	IBIZA/ FORMEN- TERA	% VAR. 18/17
Hotelera - Grau d'ocupació (%)*	78,7	↓ -1,4	78,8	↓ -1,6	74,4	↓ -3,8	80,5	↑ 0,8
Apart. Tur. - Grau d'ocupació (%)*	62,4	↓ -2,7	63,9	↓ -4,2	58,9	↓ -1,7	61,8	↑ 0,1

\*Punts de variació.

(..) Dada no disponible. (...) Dada ocultada per imprecisa o baixa qualitat.

## 6. Demanda energètica

La **demanda d'energia elèctrica** acumulada entre gener i agost va augmentar un 0,8% interanual a les Illes Balears. Totes les illes han enregistrat augments a nivell individual excepte Menorca, on ha disminuït en un 1,4%.

### DEMANDA ENERGÈTICA / GENER-AGOST 2018

ILLES	% VAR.	MALLORCA	% VAR.	MENORCA	% VAR.	IBIZA	% VAR.	FORMEN- TERA	% VAR.
BALEARS	18/17		18/17		18/17		18/17		18/17
4.181.985	↑0,8	3.157.051	↑0,8	340.359	↓-1,4	639.593	↑2,2	44.981	↑1,9

## 7. Índex pressió humana

El valor màxim a l'**índex de pressió humana** de juliol de 2018 es registrà el dia 24, mentre el valor mínim fou registrat el dia 1. La mitjana mensual va ser inferior a la del mateix mes de 2017 en un 1,7%.

### ÍNDEX PRESSIÓ HUMANA / JULIOL 2018

	ILLES BALEARS	% VAR.
		18/17
<b>Mitjana mensual</b>	1.918.523	↓ -1,7
<b>Màxim mensual (24/07/2018)</b>	1.982.406	↓ -1,8
<b>Mínim mensual (01/07/2018)</b>	1.819.516	↓ -0,9

2018 Avançament, 2017 Provisionals

## 8. Expedients en construcció i vivenda turística

El nombre d'**expedients tramesos en construcció i vivenda** de tipus turístic a les Illes Balears ha registrat una davallada al mes de juny del 33,3% respecte al mateix mes de l'any anterior.

### CONSTRUCCIÓ I VIVENDA TURÍSTICA\* / JUNY 2018

ILLES	% VAR.	MALLORCA	% VAR.	MENORCA	% VAR.	IBIZA/FOR- MENTERA	% VAR.
BALEARS	18/17		18/17		18/17		18/17
22	↓ -33,3	11	↓ -59,3	6	↑ 20,0	5	↑ 400,0

\*Nombre d'expedients



### 9. Afiliats sector turístic

El **nombre d'afiliats del sector turístic** va augmentar a les Illes Balears durant el segon trimestre de 2018 ( a prop del 4% interanual), situant-se en 203.100. El major creixent es dona a Eivissa (5,7%).

AFILIATS SECTOR TURÍSTIC / 2N TRIMESTRE 2018									
ILLES BALEARS	% VAR. 18/17	MALLORCA	% VAR. 18/17	MENORCA	% VAR. 18/17	IBIZA	% VAR. 18/17	FORMENTERA	% VAR. 18/17
203.100	↑ 3,8	145.800	↑ 3,1	12.704	↑ 4,0	40.294	↑ 5,7	3.967	↑ 7,4

### 10. Aturats turisme < 1 any

Els aturats del **sector turístic de menys d'un any de durada** varen disminuir, entre abril i juny de 2018, un 4,3% comparant-ho amb el mateix període de l'any anterior.

ATURATS DEL SECTOR TURÍSTIC DES DE FA MENYS D' UN ANY	SEGON TRIMESTRE	
	ILLES BALEARS	% VAR. 18/17
Total ( Milers de persones)	17,9	↓ -4,3

### 11. Taxa de temporalitat

Al segon trimestre de 2018, la **taxa de temporalitat dels treballadors del sector turístic**, va augmentar 4,1 punts percentuals de forma interanual (31,2%).

TAXA DE TEMPORALITAT DELS ASSALARIATS DEL SECTOR TURÍSTIC	SEGON TRIMESTRE	
	ILLES BALEARS	VAR. 18/17
Total (Percentage)*	31,2	↑ 4,1

\*Punts de variació.

### 12. Empreses d'alta al sector turístic

El nombre d'**empreses d'alta al sector turístic** a les Balears es va situar en poc més de 13.100 al segon trimestre de 2018, augmentant un 3,0% respecte el mateix trimestre de 2017.

EMPRESSES D' ALTA AL SECTOR TURÍSTIC / 2N TRIMESTRE 2018									
ILLES BALEARS	% VAR. 18/17	MALLORCA	% VAR. 18/17	MENORCA	% VAR. 18/17	IBIZA	% VAR. 18/17	FORMENTERA	% VAR. 18/17
13.150	↑ 3,0	8.859	↑ 2,7	1.165	↑ 1,0	2.760	↑ 5,1	364	↑ 2,8

## METODOLOGIA

### DEMANDA TURÍSTICA

Fonts:

- Aena per a les xifres d'arribada de passatgers aeris.
- Institut Nacional d'Estadística (INE) i Institut d'Estadística de les Illes Balears (IBESTAT) a través de l'Enquesta de moviments turístics a fronteres (FRONTUR) per a les dades d'arribada de turistes, i de l'Enquesta de despesa turística (EGATUR) per a la resta de dades.
- IBESTAT per a les xifres d'arribada de passatgers marítims.

Definicions:

- Passatger aeri: persona que viatja d'una ubicació a una altra, en un aparell de locomoció aèria, sense tenir la condició de tripulant.
- Passatger marítim: qualsevol persona que realitzi un recorregut en qualsevol tipus de vaixell mercant entrat o sortit als ports, degut a qualsevol tipus de navegació (exterior o de cabotatge).
- Turista: visitant que roman almenys una nit en un allotjament col·lectiu o privat en el lloc visitat. Un visitant és una persona que es desplaça a un lloc diferent al del seu entorn habitual, per una durada inferior a dotze mesos consecutius. La finalitat principal del seu viatge no és la d'exercir una activitat remunerada en el lloc visitat, el que exclou els moviments migratoris de caràcter laboral.
- Despesa dels turistes: despesa de consum efectuat per un turista o per un tercer en nom seu durant el desplaçament i estada turística en el lloc de destinació. Des d'una perspectiva àmplia, inclou totes les despeses anteriors a la partida que siguin necessàries per preparar i realitzar el viatge, així com despeses fetes després de l'arribada que estiguin relacionades amb el viatge.
- Despesa mitjana diària dels turistes: despesa turística total dividit pel nombre de pernотacions dels turistes.
- Pernотacions dels turistes: cadascuna de les nits que un turista roman o està registrat en un establiment d'allotjament col·lectiu o en un allotjament turístic privat, encara que no és necessària la seva presència física.
- Estada mitjana dels turistes: coeficient resultant de dividir el nombre de pernотacions realitzades pels turistes pel nombre de turistes.

### SOCIAL

Fonts:

- IBESTAT
- Institut Nacional d'Estadística (INE)

Definicions:

- Índex de Preus de Consum (IPC): mesura estadística de l'evolució dels preus dels béns i serveis que consumeix la població resident en habitatges familiars.
- Enquesta de Població Activa (EPA): investigació contínua i de periodicitat trimestral adreçada a les famílies, realitzada per l'INE des de 1964. La seva finalitat principal és obtenir dades de la força de treball i de les seves diverses categories (ocupats, aturats) , així com de la població aliena al mercat laboral (inactius). La mostra inicial és de 65.000 famílies al trimestre, quedant reduïda en la pràctica a aproximadament 60.000 famílies entrevistades de manera efectiva que equivalen a unes 180.000 persones.
- Afiliats: l'afiliació al Sistema de la Seguretat Social és obligatòria per a totes les persones incloses en el camp d'aplicació de la Seguretat Social i única per a tota la vida del treballador i per a tot el Sistema, sense perjudici de les baixes, altes i altres variacions que amb posterioritat a l'afiliació es puguin produir.

És a dir, el treballador és afiliat quan comença la seva vida laboral i és donat d'alta en algun dels règims del Sistema de la Seguretat Social; si cessa en la seva activitat, serà donat de baixa però seguirà afiliat en situació de baixa laboral. Si es reprèn la seva activitat es produirà una alta, però no haurà d'afiliar-se novament, ja que, com s'ha indicat, l'afiliació és única per a tota la vida del treballador.

### **INDÚSTRIA**

Fonts:

- Institut d'Estadística de les Illes Balears (IBESTAT), a partir de dades de l'Institut Nacional d'Estadística (INE), per a les xifres d'ocupació en establiments hotelers, apartaments turístics i turisme rural.

. Definicions:

- Grau d'ocupació per places: percentatge que expressa la relació entre el total de les pernoctacions i el producte de les places pels dies a què es refereixen les pernoctacions més els llits supletoris utilitzats.

- Establiment hotelier: unitat productora de serveis d'allotjament hotelier (hotel, hotel apartament, motel, hostel, pensió, fonda, casa d'hostes) situada en un mateix emplaçament geogràfic i en la qual treballa una persona o més a compte de la mateixa empresa .

- Establiment d'apartaments turístics: tota unitat productora que té com a activitat exclusiva o principal la d'allotjament de turistes, distribuïts en unitats moblades (apartaments, xalets, viles, bungalows ...).

- Allotjaments de turisme rural: establiments o habitatges destinats a l'allotjament turístic mitjançant un preu, amb altres serveis complementaris o sense. Solen presentar unes característiques determinades: estar situats en el medi rural, ser edificacions amb tipologia arquitectònica pròpia de la zona o estar situats en finques que mantenen actives explotacions agropecuàries (agroturisme) i oferir un límit de places i habitacions per a l'allotjament d'hostes, a més de reunir certs requisits d'infraestructura i dotacions bàsiques. Poden adoptar la modalitat d'ús complet (contractació íntegra de l'immoble per a ús exclusiu del contractant), la modalitat d'ús compartit (contractació individualitzada d'habitacions dins del propi habitatge familiar) o ambdues modalitats.

### **AMBIENTALS**

Fonts:

- Institut d'Estadística de les Illes Balears (IBESTAT)

Definicions:

- Indicador de pressió humana (IPH): aquest indicador mesura diàriament la càrrega demogràfica que suporta cada illa a les Illes Balears.