



Mallorca Ibiza
Menorca Formentera

Agència de turisme de les Illes Balears

EL TURISME EN DADES

Informe Gener-Abril 2016

SOSTENIBILITAT ECONÒMICA

Arribada de turistes

Despesa del turistes

Arribada de passatgers aèris

Arribada de passatgers marítims (via regular i creueristes)

Ocupació allotjament

SOSTENIBILITAT MEDIAMBIENTAL

Demanda energètica

Índex pressió humana

Expedients en construcció i habitatge turístic

SOSTENIBILITAT SOCIAL

Afiliats sector turístic

Aturats turisme < 1 any

Taxa de temporalitat

Empreses d'alta al sector turístic



Govern de les Illes Balears

Vicepresidència i Conselleria
d'Innovació, Recerca i Turisme

Des de l'Agència de Turisme de les Illes Balears, hem tengut la voluntat de millorar els informes sobre conjuntura turística amb la finalitat de fer un resum acurat i de ràpida lectura que, mitjançant una major distribució, arribin a tot el sector turístic.

Voluntat de servei i ferma creença que les dades són imprescindibles per prendre decisions ens ha mogut a oferir-vos aquests informes periòdics que esperam es converteixin en una eina d'informació, de formació i de coneixement sobre la nostra indústria turística.

A l'informe mensual presentam tres grans àrees, el comportament de la demanda, alguns índex de sostenibilitat, i les dades de caire social. En aquest sentit, transmetem també a través de l'informe la intenció d'observar els tres indicadors que ens ha de conduir cap a un sector més sostenible, això és la sostenibilitat econòmica, la sostenibilitat mediambiental i la sostenibilitat social.

Esperam que la informació continguda en el document que vos oferim sigui de la vostra utilitat, perquè el nostre treball només té sentit si és útil al sector i si té voluntat de servei públic.

Pere Muñoz Perugorria
Director



ARRIBADA DE TURISTES

A l'abril de 2016 arribaren 950.067 turistes, un **7,3% més** que l'any passat. El nombre de turistes estrangers (768.948) **va augmentar un 9,9%**.

Turisme estranger: **Alemanya**, principal país emissor amb 307.119 turistes, però destacam el gran augment del **Regne Unit (+26,6%)**.

Per illes, el nombre total de turistes va augmentar a Mallorca (**+8,1%**) i a les Pitiüses (**+6,8%**). Menorca pateix una lleugera disminució (**-6,4%**), però que es veura compensada pel conjunt del primer quadrimestre.

	ARRIBADA DE TURISTES				ABRIL 2016			
	ILLES BALEARS	% VAR. 16/15	MALLORCA	% VAR. 16/15	MENORCA	% VAR. 16/15	IBIZA/ FORMENTERA	% VAR. 16/15
Alemanya	307.119	↓ -6,0	297.572	↓ -5,3	9.547	↓ -13,5
Regne Unit	174.797	↑ 26,6	145.345	↑ 24,8	8.343	↑ 34,5	21.109	↑ 37,3
Espanya (sense interilles)	181.119	↓ -2,2	112.295	↑ 5,3	22.409	↓ -4,2	46.416	↓ -15,8
Itàlia	27.698	↑ 17,0	9.777	↑ 41,8	17.920	↑ 12,2
Països nòrdics*	56.117	↑ 22,5	56.117	↑ 22,9
França	51.474	↑ 26,3	38.777	↑ 31,3	2.182	↓ -6,7	10.515	↑ 18,4
Suïssa	32.743	↓ -12,6
Bèlgica	13.826	↓ -15,9
Països Baixos	39.782	↑ 79,4
Rússia
Total	950.067	↑ 7,3	780.338	↑ 8,1	33.652	↓ -6,4	136.077	↑ 6,8

*(Dinamarca, Finlàndia, Noruega i Suècia)

(...) Dada no disponible.

De gener a abril de 2016, van arribar 1.986.816 turistes, el que suposa un **augment del 17%** en relació al mateix període el 2015.

El nombre de **turistes nacionals** va suposar un **5,6% més** del registrat als mateixos mesos de 2015, i el nombre de turistes **estrangers va pujar un 21,9%**.

	ARRIBADA DE TURISTES				GENER-ABRIL 2016			
	ILLES BALEARS	% VAR. 16/15	MALLORCA	% VAR. 16/15	MENORCA	% VAR. 16/15	IBIZA/ FORMENTERA	% VAR. 16/15
Alemanya	669.210	↑ 8,4	652.557	↑ 8,7	16.514	↑ 7,2
Regne Unit	303.833	↑ 44,2	254.643	↑ 41,5	12.884	↑ 59,0	36.305	↑ 60,9
Espanya (sense interilles)	540.277	↑ 5,6	340.819	↑ 5,7	66.074	↑ 17,1	133.384	↑ 0,6
Itàlia	36.303	↑ 5,8	14.699	↑ 13,3	20.575	↑ 1,2
Països nòrdics*	82.369	↑ 33,5	81.758	↑ 33,4
França	68.298	↑ 27,2	52.918	↑ 42,1	2.873	↓ -21,6	12.507	↓ -2,3
Suïssa	56.493	↓ -2,2
Bèlgica	33.360	↑ 32,4
Països Baixos	55.427	↑ 72,3
Rússia	3.324	↑ 18,1
Total	1.986.816	↑ 17,0	1.638.156	↑ 17,8	90.690	↑ 23,1	257.970	↑ 10,5




DESPESA DELS TURISTES

A l'abril de 2016, la despesa dels turistes **va augmentar un 5,1%** en relació a l'any passat, així com les pernoctacions, que ho varen fer un 6,1%.

DESPESA DEL TURISTES		ABRIL 2016	
	ILLES BALEARS		% VAR. 16/15
Despesa*	664,2		5,1
Despesa mitjana diària	129,0		-0,3
Pernoctacions	5.167.187		6,1
Estada mitjana	6,7		-4,1

*milions d'euros

De gener a abril de 2016, la despesa mitjana diària es va situar en **126,0€**, un **5,8% més** del registrat als mateixos mesos de 2015. La **despesa total** dels turistes i les pernoctacions registraren variacions interanuals de dos dígits (**+16,8%** i **+12,3%** respectivament).

DESPESA DEL TURISTES		GENER-ABRIL 2016	
	ILLES BALEARS		% VAR. 16/15
Despesa*	1.305,7		16,8
Despesa mitjana diària	126,0		5,8
Pernoctacions	10.328.058		12,3
Estada mitjana	7,1		-9,4

*milions d'euros

ARRIBADA DE PASSATGERS

Via aèria

A l'abril de 2016 arribaren 1.171.188 passatgers, un **5,7% més** que l'any passat. El nombre de turistes estrangers (768.948) va **augmentar un 9,9%**.

Turisme estranger: Alemanya, principal país emissor a Mallorca amb 319.875 passatgers. Regne Unit, principal a Menorca (35.941) i a Eivissa (28.434)

Per illes, el nombre total de passatgers aeris va pujar a **Mallorca (+3,4%)**, **Menorca (+5,7%)** i a **Eivissa (+18,6%)**.

ARRIBADA DE PASSATGERS AÈRIS				ABRIL 2016				
	ILLES BALEARS	% VAR. 16/15	MALLORCA	% VAR. 16/15	MENORCA	% VAR. 16/15	IBIZA	% VAR. 16/15
Alemanya	319.875	↓ -0,8	311.883	↓ -0,7	0	..	7.992	↓ -3,5
Regne Unit	218.466	↑ 17,4	182.398	↑ 12,0	7.634	↑ 21,8	28.434	↑ 67,2
Espanya (sense interilles)	315.588	↓ -3,7	201.140	↓ -3,9	35.941	↓ -3,3	78.507	↓ -3,3
Itàlia	29.171	↑ 34,1	9.308	↑ 11,0	5	..	19.858	↑ 48,5
Països nòrdics	54.356	↑ 15,1	54.355	↑ 15,1	0	..	1	↓ -50,0
França	42.314	↑ 24,8	30.330	↑ 14,3	2.935	↑ 58,0	9.049	↑ 64,3
Suïssa	46.793	↓ -2,0	44.374	↓ -3,6	24	↑ 1100,0	2.395	↑ 37,8
Benelux	52.531	↑ 39,1	33.229	↑ 30,4	0	↓ -100,0	19.156	↑ 57,8
Irlanda	8.751	..	6.580	..	0	..	2.171	..
Àustria	14.607	↑ 3,2	14.589	↑ 3,7	0	↓ -100,0	18	↓ -76,9
Total	1.171.188	↑ 5,7	928.432	↑ 3,4	57.962	↑ 5,7	184.794	↑ 18,6

*(Dinamarca, Finlàndia, Noruega i Suècia)

(..) Dada no disponible.

De gener a abril de 2016, arribaren 2.838.036 passatgers aeris, **+12,3%** que en 2015.

El nombre de passatgers aeris arribats el primer quadrimestre de 2016 va suposar un **12,3%** més del registrat als mateixos mesos de 2015, pujant en totes les nacionalitats.

ARRIBADA DE PASSATGERS AÈRIS				GENER-ABRIL 2016				
	ILLES BALEARS	% VAR. 16/15	MALLORCA	% VAR. 16/15	MENORCA	% VAR. 16/15	IBIZA	% VAR. 16/15
Alemanya	750.574	↑ 9,2	740.877	↑ 9,3	2	↓ -50,0	9.695	↑ 0,5
Regne Unit	361.331	↑ 32,8	309.601	↑ 28,5	10.931	↑ 39,4	40.799	↑ 74,4
Espanya (sense interilles)	1.104.816	↑ 5,1	750.661	↑ 4,3	111.081	↑ 9,7	243.074	↑ 5,8
Itàlia	31.698	↑ 29,7	10.995	↑ 13,4	8	↑ 33,3	20.695	↑ 40,4
Països nòrdics	81.662	↑ 32,3	81.658	↑ 32,3	0	..	4	↑ 33,3
França	53.236	↑ 27,2	40.330	↑ 19,0	2.944	↑ 57,8	9.962	↑ 63,8
Suïssa	93.375	↑ 10,5	90.712	↑ 9,6	28	↑ 833,3	2.635	↑ 46,1
Benelux	76.518	↑ 35,6	52.880	↑ 28,5	146	↑ 2,8	23.492	↑ 55,4
Irlanda	10.208	↑ 154,0	8.037	↑ 986,1	0	..	2.171	..
Àustria	39.629	↑ 9,5	39.550	↑ 9,6	18	↑ 20,0	61	↓ -37,8
Total	2.838.036	↑ 12,3	2.254.544	↑ 11,4	166.606	↑ 15,2	416.886	↑ 16,1

ARRIBADA DE PASSATGERS

Via marítima regular

El març de 2016 van augmentar les arribades de passatgers marítics per via regular tant als ports d' Autoritat Portuària (+13,5%) com als de PortsIB (55,5%)

Per ports, destaquen l'augment de **Ciutadella (+33,0)** i d'**Alcúdia (+34,0)**.

PASSATGERS VIA REGULAR		MARÇ 2016		% VAR. 16/15
Autoritat Portuària	Palma	32.122	↑	15,0
	Alcúdia	10.288	↑	34,0
	Maó	3.124	↑	26,5
	Eivissa	54.241	↑	15,2
	La Savina	33.959	↑	3,9
	Total	133.734	↑	13,5
Ports IB	Cala Rajada	0		..
	Ciutadella	9.544	↑	33,0
	Sant Antoni de Portmany	1.613		..
	Total	11.157	↑	55,5

(..) Dada no disponible.

De gener a abril de 2016, va augmentar l'arribada de passatgers marítics per via regular en un **50,8%** als PortsIB i un **7,7%** als d'Autoritat Portuària, situant les xifres totals en 19.757 i 300.242 respectivament.

PASSATGERS VIA REGULAR		GENER - MARÇ 2016		% VAR. 16/15
Autoritat Portuària	Palma	78.371	↑	9,2
	Maó	18.765	↑	26,6
	Alcúdia	5.890	↓	-5,3
	Eivissa	122.374	↑	8,8
	La Savina	74.842	↑	1,7
	Total	300.242	↑	7,7
Ports IB	Cala Rajada	0		..
	Ciutadella	17.169	↑	31,1
	Sant Antoni de Portmany	2.588		..
Total	19.757	↑	50,8	

(..) Dada no disponible.

ARRIBADA DE PASSATGERS

Via marítima-creueristes

Al març de 2016 l'activitat dels creuers es va concentrar al port de Palma, que va registrar l'arribada de 52.106 creueristes de trànsit, el que suposa un **60,5% més** que el mateix mes de l'any anterior.

CREUERISTES		MARÇ 2016			
		(BASE)	% VAR. 16/15	(TRÀNSIT)	% VAR. 16/15
Autoritat Portuària	Palma	399	↓ -91,5	52.106	↑ 60,5
	Alcúdia	0	..	0	..
	Maó	0	..	0	..
	Eivissa	0	..	0	..
	La Savina	0	..	0	..
	Total	399	↓ -91,5	52.106	↑ 59,0
Ports IB	Sóller	0	..	0	..
	Cala Rajada	0	..	0	..
	Colònia de Sant Jordi	0	..	0	..
	Ciutadella	0	..	0	..
	Sant Antoni de Portmany	0	..	0	..
	Total	0	..	0	..

(..) Dada no disponible.

De gener a abril de 2016, l'activitat dels creuers es va concentrar al port de Palma, que va registrar l'arribada de 110.388 creueristes de trànsit, el que suposa un **46,4% més** que el mateix període de l'any anterior.

CREUERISTES		GENER - MARÇ 2016			
		(BASE)	% VAR. 16/15	(TRÀNSIT)	% VAR. 16/15
Autoritat Portuària	Palma	821	↓ -96,2	110.388	↑ 47,1
	Alcúdia	0	..	0	..
	Maó	0	..	0	..
	Eivissa	0	..	0	..
	La Savina	0	..	0	..
	Total	821	↓ -96,2	110.388	↑ 46,4
Ports IB	Sóller	0	..	0	..
	Cala Rajada	0	..	0	..
	Colònia de Sant Jordi	0	..	0	..
	Ciutadella	0	..	0	..
	Sant Antoni de Portmany	0	..	0	..
	Total	0	..	0	..

(..) Dada no disponible.

OCUPACIÓ D'ALLOTJAMENTS

A l'abril, les Illes Balears presentaren un grau d'ocupació per places a establiments hotelers del 67%, **només per darrera de Canàries (75,6%)**.

Així mateix, amb un 37,7%, Balears va ser la 3a CA en % d'ocupació sobre places en apartaments turístics, només superat per Canàries i Madrid.

Durant aquest mes d' abril, augmentà l' estada mitjana hotelera un 1,9% respecte al mateix mes de 2015.

	OCUPACIÓ PER PLACES OBERTES						ABRIL 2016	
	ILLES BALEARS	% VAR. 16/15	MALLORCA	% VAR. 16/15	MENORCA	% VAR. 16/15	IBIZA/ FORMENTERA	% VAR. 16/15
Hotelera - Places obertes estimades	129.259	↓ -4,7	119.715	↓ -3,6	4.590	↑ 18,3	4.954	↓ -34,4
Hotelera - Grau d'ocup.*	67	↑ 2,9	68	↑ 3,5	55	↑ 5,7	55	↓ -10,6
Hotelera - Estada Mitjana	5,4	↑ 1,9	5,5	↑ 3,0	4,6	↑ 21,1	3,5	↓ -30,0
Apart. Tur. - Places obertes estimades	17.045	↓ -18,7	16.243	↓ -20,4
Apart. Tur. - Grau d'ocup.*	38	↑ 1,9	38	↑ 2,1
Apart. Tur. - Estada mitjana	5,8	↓ -8,0	5,6	↓ -9,0
Turisme Rural - Places obertes estimades	5.543	↑ 6,1	4.720	↑ 2,2	424	↑ 30,5	400	↑ 42,9
Turisme Rural - Grau d'ocup.*	43	↑ 2,1	45	↑ 2,3	27	↑ 7,1	35	↑ 1,7
Turisme Rural - Estada mitjana	4	↓ -5,2	4	↓ -4,0	3	↑ 11,3	3	↓ -13,7

*Punts de variació. (..) Dada no disponible. (...) Dada oculta per imprecisa o baixa qualitat.

De gener a abril de 2016, el grau d' ocupació hotelera acumulat va ser, a les Illes Balears, **3,9 punts percentuals superior** al mateix període de l'any anterior.

	OCUPACIÓ PER PLACES OBERTES						GENER - ABRIL 2016	
	ILLES BALEARS	% VAR. 16/15	MALLORCA	% VAR. 16/15	MENORCA	% VAR. 16/15	IBIZA/ FORMENTERA	% VAR. 16/15
Grau d'ocup. hotelera*	61	↑ 3,9	62	↑ 4,6	51	↑ 10,6	45	↓ -14,0
Grau d'ocup. en Apart. Tur. *	33	↓ -1,1	33	↓ -0,9	25	↓ -1,9

*Punts de variació. (..) Dada no disponible. (...) Dada oculta per imprecisa o baixa qualitat.

DEMANDA ENERGÈTICA

La demanda de energia elèctrica **va augmentar**, a les Illes Balears, un 4,4% durant el mes d'abril de 2016, així com a les illes de manera individual.

DEMANDA ENERGÈTICA				ABRIL 2016			
ILLES BALEARS	% VAR. 16/15	MALLORCA	% VAR. 16/15	MENORCA	% VAR. 16/15	IBIZA/ FORMENTERA	% VAR. 16/15
414.082	↑ 4,4	323.121	↑ 4,5	32.232	↑ 3,1	58.729	↑ 4,7

INDEX DE PRESSIÓ HUMANA

El valor màxim del març de 2016 es registrà el dia 28 amb 1.307.838 persones a tot l'arxipèlag. El valor mínim, es registrà l'1 de març, amb 1.179.524 persones presents a les Illes Balears. La mitjana mensual va ser inferior al mateix mes de 2015 (-1,9%).

ÍNDEX PRESSIÓ HUMANA		MARÇ 2016	
	ILLES BALEARS	% VAR. 16/15	
Mitjana mensual	1.238.250	↓	1,9
Màxim mensual	1.307.838	↓	2,8
Mínim mensual	1.179.524	↓	3,4

2016 Avançament, 2015 Provisionals

EXPEDIENTS DE CONSTRUCCIÓ I HABITATGE TURÍSTIC

El nombre d'expedients tramesos en construcció i vivenda de tipus turístic a les Balears, es va situar, al mes de **febrer** de 2016, en 29, un nombre molt similar al registrat al mateix mes de l'any 2015.

EXPEDIENTS EN CONSTRUCCIÓ I VIVENDA TURÍSTICA				FEBRER 2016			
ILLES BALEARS	% VAR. 16/15	MALLORCA	% VAR. 16/15	MENORCA	% VAR. 16/15	IBIZA/ FORMENTERA	% VAR. 16/15
29	↑ 0,2	22	↑ 0,1	3	→ 0,0	4	↑ 1,0

AFILIATS SECTOR TURÍSTIC

El nombre d'afiliats va augmentar durant el primer trimestre de 2016 (9,8%), situant-se en 99.328 persones.

AFILIATS SECTOR TURÍSTIC					PRIMER TRIMESTRE 2016				
ILLES BALEARS	% VAR. 16/15	MALLORCA	% VAR. 16/15	MENORCA	% VAR. 16/15	IBIZA	% VAR. 16/15	FORMENTERA	% VAR. 16/15
99.328	↑ 9,8	82.317	↑ 9,9	4.664	↑ 7,2	11.297	↑ 9,3	839	↑ 9,4

ATURATS TURISME <1 ANY

Els aturats del sector turístic de menys d'un any de durada, **varen disminuir**, entre gener i març de 2016, un 1,6% comparant-ho amb el mateix període de l'any anterior.

ATURATS TURISME < 1 ANY		PRIMER TRIMESTRE 2016	
	ILLES BALEARS		VAR. 16/15*
Total	32,9	↓	-1,6

*Var en PP

TAXA DE TEMPORALITAT

Al primer trimestre de 2016, la taxa de temporalitat dels treballadors del sector turístic, va disminuir un 2,6% de forma interanual.

TAXA DE TEMPORALITAT		PRIMER TRIMESTRE 2016	
	ILLES BALEARS		VAR. 16/15*
Total	22,3	↓	-2,6

*Var en PP

EMPRESES D'ALTA AL SECTOR TURÍSTIC

El nombre d' empreses d'alta al sector turístic a les Balears es va situar en 8.909 (+7,4%).

EMPRESES D'ALTA AL SECTOR TURÍSTIC				PRIMER TRIMESTRE 2016					
ILLES BALEARS	% VAR. 16/15	MALLORCA	% VAR. 16/15	MENORCA	% VAR. 16/15	IBIZA	% VAR. 16/15	FORMENTERA	% VAR. 16/15
8.909	↑ 7,4	6.712	↑ 6,8	663	↑ 8,0	1.391	↑ 10,0	138	↑ 6,2

METODOLOGIA

DEMANDA TURÍSTICA

Fonts:

- Aena per a les xifres d'arribada de passatgers aeris.
- Institut d'Estudis Turístics i Conselleria d'Innovació, Recerca i Turisme a través de l'Enquesta de moviments turístics a fronteres (FRONTUR) per a les dades d'arribada de turistes, i de l'Enquesta de despesa turística (EGATUR) per a la resta de dades.
- IBESTAT per a les xifres d' arribada de passatgers marítims.

Definicions:

- Passatger aeri: persona que viatja d'una ubicació a una altra, en un aparell de locomoció aèria, sense tenir la condició de tripulant.
- Passatger marítim: qualsevol persona que realitzi un recorregut en qualsevol tipus de vaixell mercant entrat o sortit als ports, degut a qualsevol tipus de navegació (exterior o de cabotatge).
- Turista: visitant que roman almenys una nit en un allotjament col·lectiu o privat en el lloc visitat. Un visitant és una persona que es desplaça a un lloc diferent al del seu entorn habitual, per una durada inferior a dotze mesos consecutius. La finalitat principal del seu viatge no és la d'exercir una activitat remunerada en el lloc visitat, el que exclou els moviments migratoris de caràcter laboral.
- Despesa dels turistes: despesa de consum efectuat per un turista o per un tercer en nom seu durant el desplaçament i estada turística en el lloc de destinació. Des d'una perspectiva àmplia, inclou totes les despeses anteriors a la partida que siguin necessàries per preparar i realitzar el viatge, així com despeses fetes després de l'arribada que estiguin relacionades amb el viatge.
- Despesa mitjana diària dels turistes: despesa turística total dividit pel nombre de pernотacions dels turistes.
- Pernотacions dels turistes: cadascuna de les nits que un turista roman o està registrat en un establiment d'allotjament col·lectiu o en un allotjament turístic privat, encara que no és necessària la seva presència física.
- Estada mitjana dels turistes: coeficient resultant de dividir el nombre de pernотacions realitzades pels turistes pel nombre de turistes.

SOCIAL

Fonts:

- IBESTAT
- Institut Nacional d'Estadística (INE)

Definicions:

- Índex de Preus de Consum (IPC): mesura estadística de l'evolució dels preus dels béns i serveis que consumeix la població resident en habitatges familiars.
- Enquesta de Població Activa (EPA): investigació contínua i de periodicitat trimestral adreçada a les famílies, realitzada per l'INE des de 1964. La seva finalitat principal és obtenir dades de la força de treball i de les seves diverses categories (ocupats, aturats) , així com de la població aliena al mercat laboral (inactius). La mostra inicial és de 65.000 famílies al trimestre, quedant reduïda en la pràctica a aproximadament 60.000 famílies entrevistades de manera efectiva que equivalen a unes 180.000 persones.
- Afiliats: l'afiliació al Sistema de la Seguretat Social és obligatòria per a totes les persones incloses en el camp d'aplicació de la Seguretat Social i única per a tota la vida del treballador i per a tot el Sistema, sense perjudici de les baixes, altes i altres variacions que amb posterioritat a l'afiliació es puguin produir. És a dir, el treballador és afiliat quan comença la seva vida laboral i és donat d'alta en algun dels règims del Sistema de la Seguretat Social; si cessa en la seva activitat, serà donat de baixa però seguirà afiliat en situació de baixa laboral. Si es reprèn la seva activitat es produirà una alta, però no haurà d'afiliar-se novament, ja que, com s'ha indicat, l'afiliació és única per a tota la vida del treballador.

INDÚSTRIA

Fonts:

- Institut Nacional d'Estadística (INE) per a les xifres d' IPH i grau d'ocupació en allotjaments de turisme rural.
- Institut d'Estadística de les Illes Balears (IBESTAT), a partir de dades de l'Institut Nacional d'Estadística (INE), per a les xifres de grau d'ocupació en establiments hotelers, grau d'ocupació en apartaments turístics.

Definicions:

- Grau d'ocupació per places: percentatge que expressa la relació entre el total de les pernoctacions i el producte de les places pels dies a què es refereixen les pernoctacions més els llits supletoris utilitzades.
- Establiment hotelier: unitat productora de serveis d'allotjament hotelier (hotel, hotel apartament, motel, hostel, pensió, fonda, casa d'hostes) situada en un mateix emplaçament geogràfic i en la qual treballa una persona o més a compte de la mateixa empresa .
- Establiment d'apartaments turístics: tota unitat productora que té com a activitat exclusiva o principal la d'allotjament de turistes, distribuïts en unitats moblades (apartaments, xalets, viles, bungalows ...).
- Allotjaments de turisme rural: establiments o habitatges destinats a l'allotjament turístic mitjançant un preu, amb altres serveis complementaris o sense. Solen presentar unes característiques determinades: estar situats en el medi rural, ser edificacions amb tipologia arquitectònica pròpia de la zona o estar situats en finques que mantenen actives explotacions agropecuàries (agroturisme) i oferir un límit de places i habitacions per a l'allotjament d'hostes, a més de reunir certs requisits d'infraestructura i dotacions bàsiques. Poden adoptar la modalitat d'ús complet (contractació íntegra de l'immoble per a ús exclusiu del contractant), la modalitat d'ús compartit (contractació individualitzada d'habitacions dins del propi habitatge familiar) o ambdues modalitats.
- A tenir en compte:
- Grau d'ocupació per places: a partir de novembre de l'any 2014 les dades son provisionals.

AMBIENTALS

Fonts:

- Institut d'Estadística de les Illes Balears (IBESTAT)

Definicions:

- Indicador de pressió humana (IPH): aquest indicador mesura diàriament la càrrega demogràfica que suporta cada illa a les Illes Balears.