

Turistes espanyols a les Illes Balears. 2025

Perfil dels turistes residents a Espanya (fora de les Illes Balears) que han pernoctat a les Illes Balears durant 2025 (amb les Illes Balears com a destinació principal dels seus viatges).

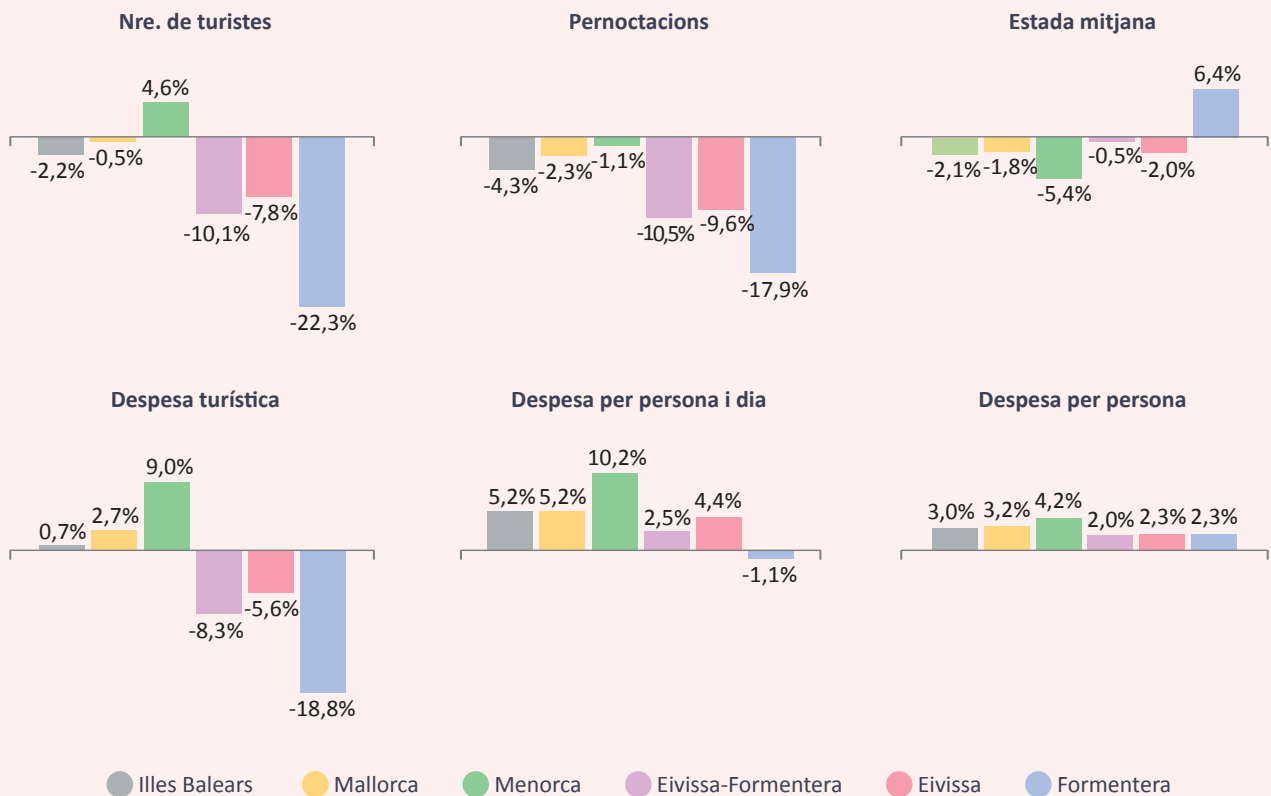
Font de les dades: AETIB a partir de les microdades de les operacions FRONTUR i EGATUR de l'IBESTAT i de l'INE. El nombre de turistes i les variables relacionades amb l'illa visitada, l'allotjament, el motiu principal i l'organització del viatge, procedeixen de Frontur. La resta de variables procedeixen d'Egatur.

La mostra de les dades procedents de Frontur és de 54.148 enquestes en el cas dels turistes espanyols (22.006 a Mallorca, 16.225 a Menorca i 15.917 a les Pitiüses) i de 191.466 per al total de turistes (100.459 a Mallorca, 50.085 a les Pitiüses i 40.922 a Menorca). Les procedents d'Egatur compten amb 7.193 (3.003 a Mallorca, 2.186 a Menorca i 2.004 a les Pitiüses) i 20.642 (10.243 a Mallorca, 5.625 a les Pitiüses i 4.774 a Menorca) qüestionaris respectivament.

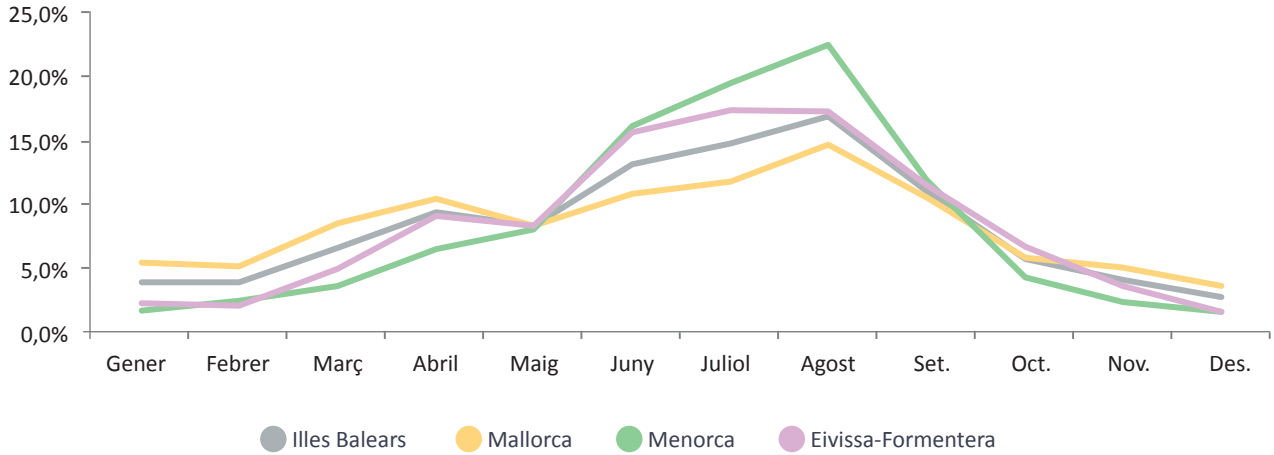
	Turistes espanyols			Total turistes 2025
	2025	% Variació 2025/2024	% Sobre el total de turistes	
ILLES BALEARS				
Nombre de turistes	3.347.240	-2,2%	17,6%	19.065.207
Nombre de pernoctacions	20.100.014	-4,3%	16,9%	118.626.426
Estada mitjana	6,0	-2,1%	-	6,2
Despesa turística (milions €)	2.344,0	0,7%	10,0%	23.403,7
Despesa en paquet turístic	97,8	-4,0%	1,6%	6.021,5
Despesa en origen	869,9	3,0%	11,7%	7.459,8
Despesa en destinació	1.376,3	-0,4%	13,9%	9.922,4
Despesa per persona i dia (€)	116,62	5,2%	-	197,29
Despesa per persona (€)	700,27	3,0%	-	1.227,56
MALLORCA				
Nombre de turistes	1.843.425	-0,5%	13,6%	13.583.623
Nombre de pernoctacions	10.713.114	-2,3%	12,4%	86.465.553
Estada mitjana	5,8	-1,8%	-	6,4
Despesa turística (milions €)	1.186,5	2,7%	7,0%	16.875,6
Despesa per persona i dia (€)	110,75	5,2%	-	195,17
Despesa per persona (€)	643,63	3,2%	-	1.242,35
MENORCA				
Nombre de turistes	655.587	4,6%	37,1%	1.765.939
Nombre de pernoctacions	4.235.714	-1,1%	36,1%	11.726.240
Estada mitjana	6,5	-5,4%	-	6,6
Despesa turística (milions €)	515,0	9,0%	25,9%	1.988,8
Despesa per persona i dia (€)	121,58	10,2%	-	169,60
Despesa per persona (€)	785,51	4,2%	-	1.126,17
EIVISSA - FORMENTERA				
Nombre de turistes	848.228	-10,1%	22,8%	3.715.645
Nombre de pernoctacions	5.151.185	-10,5%	25,2%	20.434.632
Estada mitjana	6,1	-0,5%	-	5,5
Despesa turística (milions €)	642,5	-8,3%	14,2%	4.539,3
Despesa per persona i dia (€)	124,73	2,5%	-	222,14
Despesa per persona (€)	757,50	2,0%	-	1.221,68

	Turistes espanyols			Total turistes 2025
	2025	% Variació 2025/2024	% Sobre el total de turistes	
EIVISSA				
Nombre de turistes	729.883	-7,8%	21,6%	3.377.453
Nombre de pernoctacions	4.587.688	-9,6%	25,0%	18.324.623
Estada mitjana	6,3	-2,0%	-	5,4
Despesa turística (milions €)	525,4	-5,6%	12,8%	4.102,0
Despesa per persona i dia (€)	114,53	4,4%	-	223,85
Despesa per persona (€)	718,91	2,3%	-	1.214,52
FORMENTERA				
Nombre de turistes	118.345	-22,3%	35,0%	338.192
Nombre de pernoctacions	563.498	-17,9%	26,7%	2.110.009
Estada mitjana	4,8	6,4%	-	6,2
Despesa turística (milions €)	117,1	-18,8%	26,8%	437,3
Despesa per persona i dia (€)	207,79	-1,1%	-	207,26
Despesa per persona (€)	718,91	2,3%	-	1.293,11

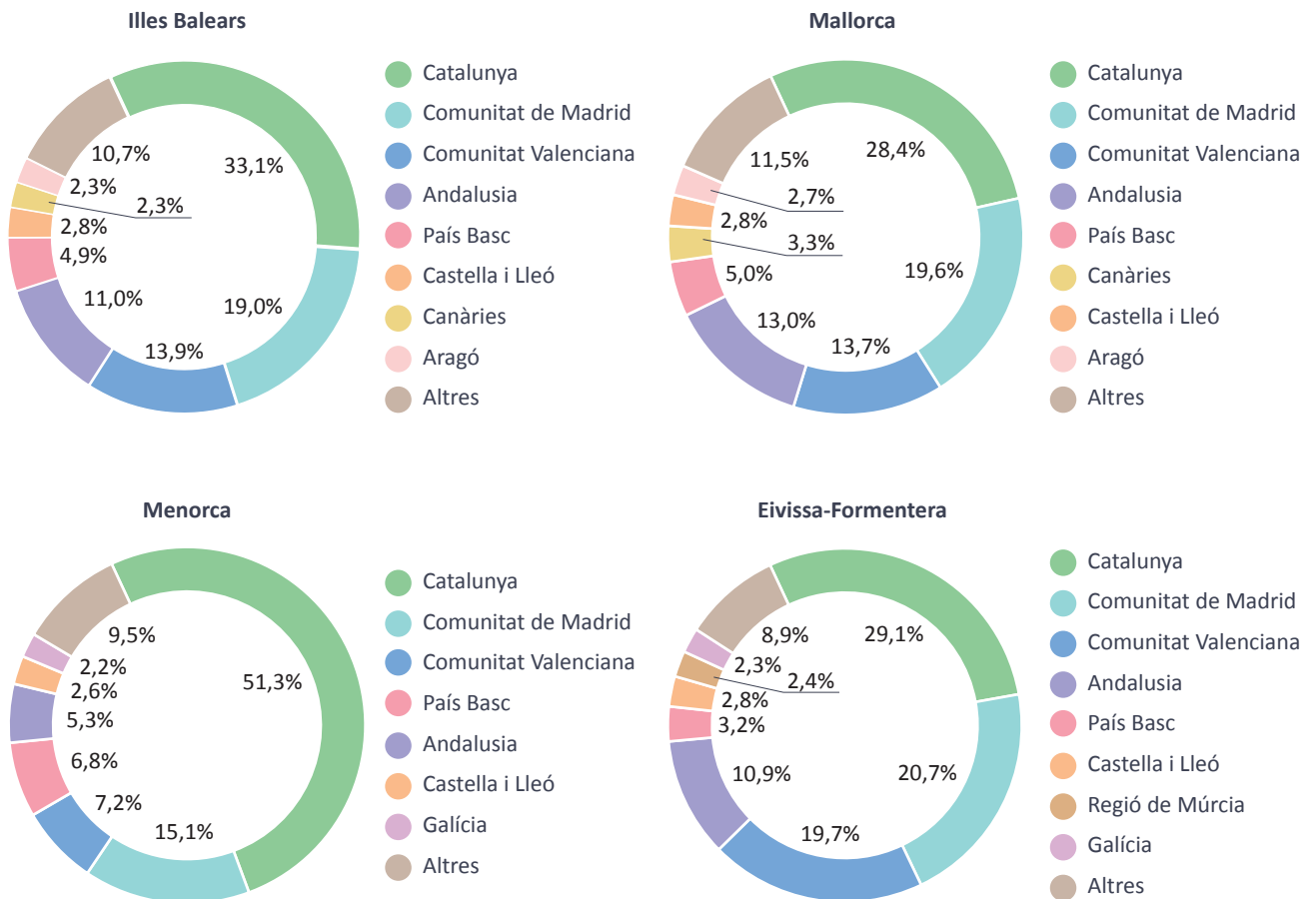
% Variació dels turistes espanyols 2025/2024



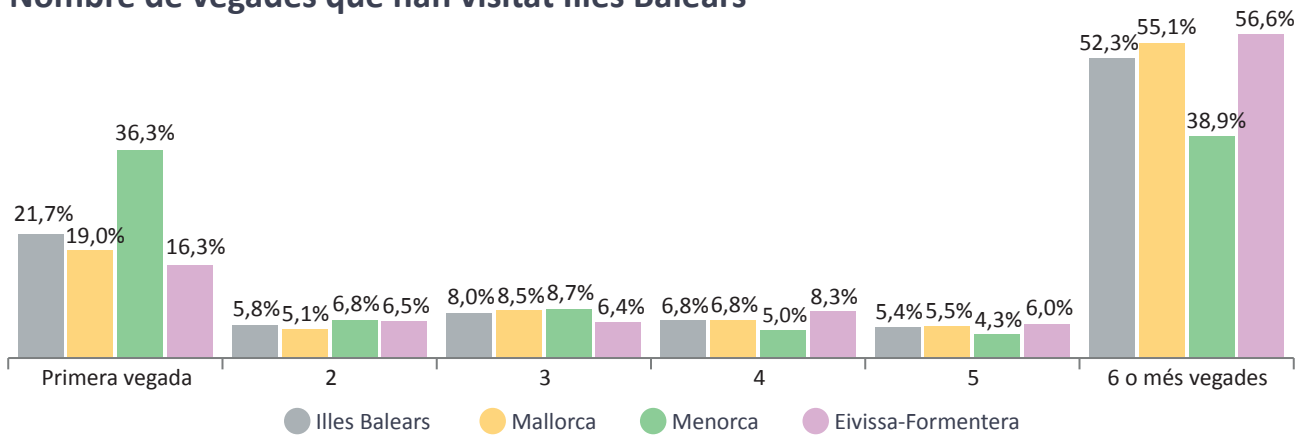
Estacionalitat de les arribades de turistes espanyols (% d'arribades al llarg de l'any)



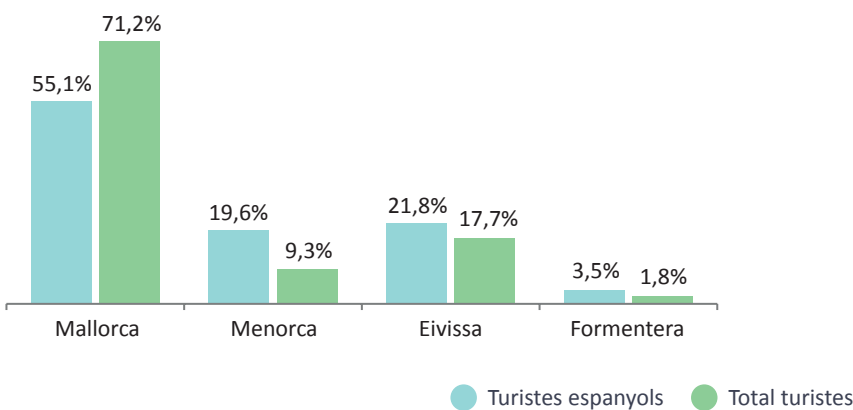
Comunitat autònoma de residència



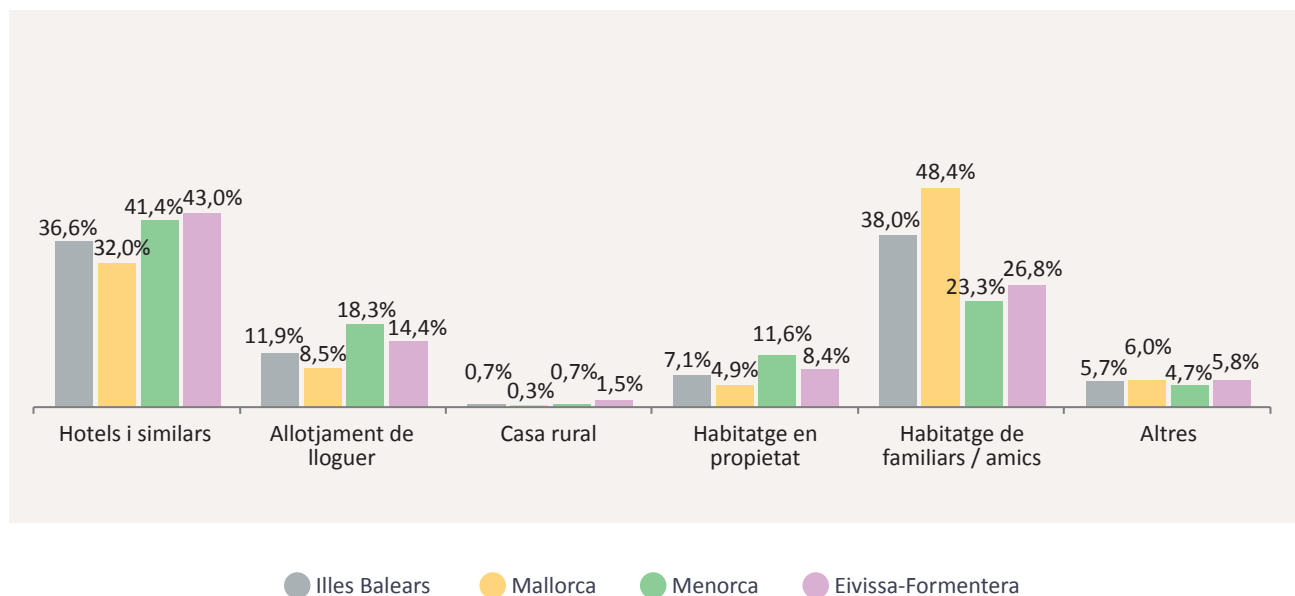
Nombre de vegades que han visitat Illes Balears



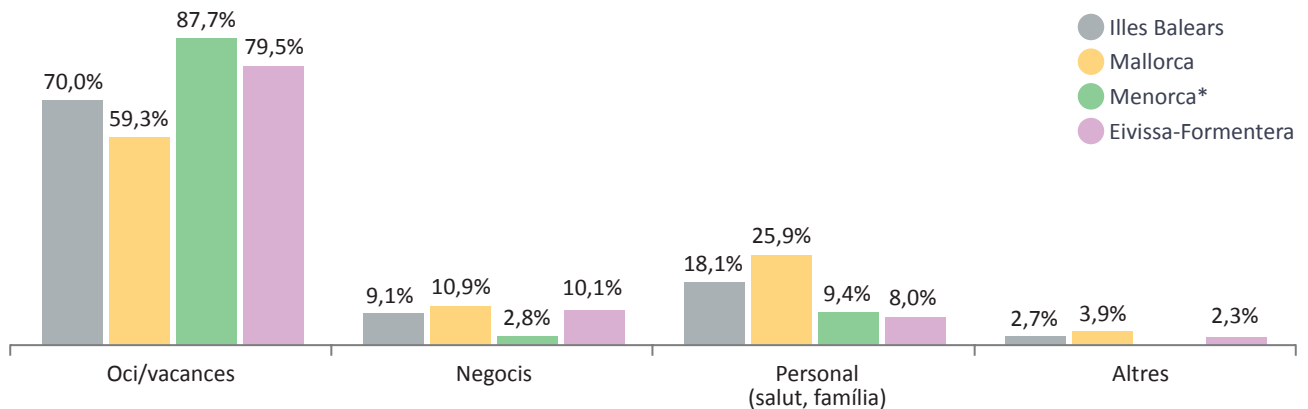
Illa visitada



Allotjament

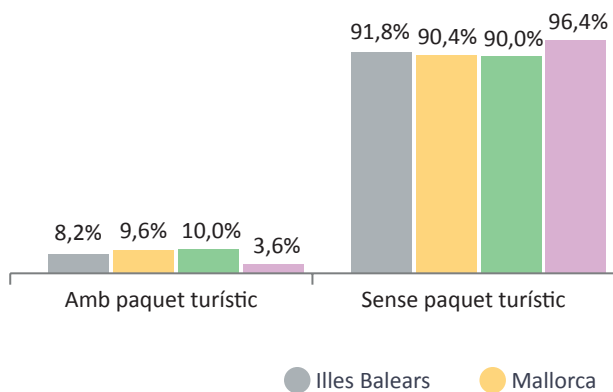


Motiu principal del viatge

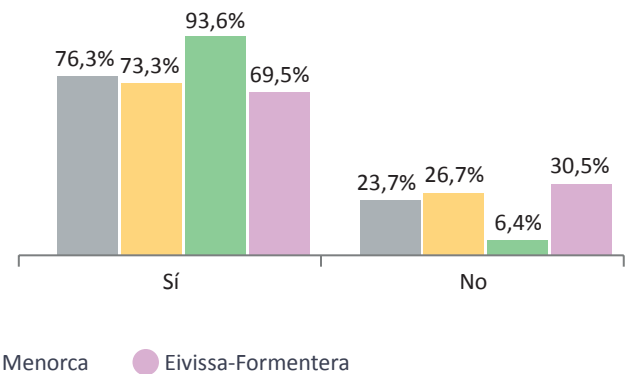


* No hi ha prou enquestes per mostrar el percentatge de Menorca relatiu a "Altres".

Organització del viatge



Ús d'Internet per cercar informació o efectuar una reserva relacionada amb el viatge

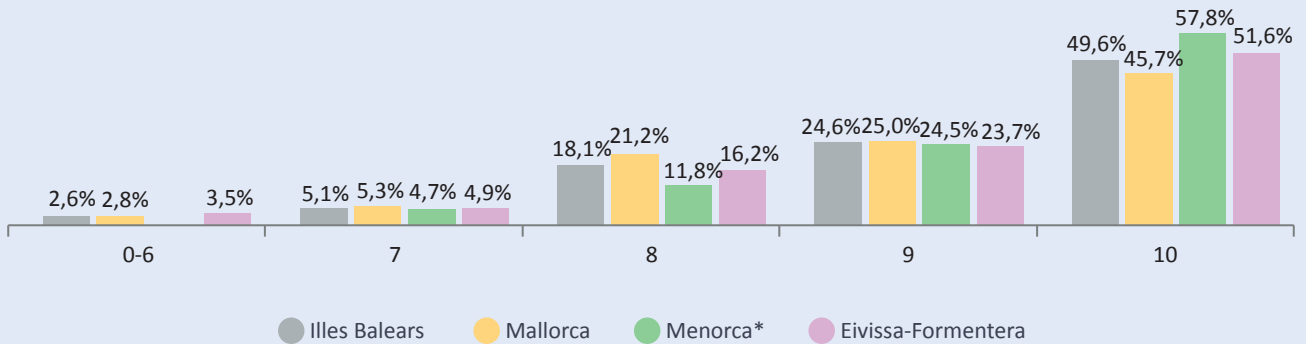


Activitats realitzades*

	Total turistes a les Illes Balears	Turistes espanyols			
		Illes Balears	Mallorca	Menorca	Eivissa-Formentera
Gaudi i ús de platja	89,4%	77,9%	69,4%	88,6%	88,3%
Visita a ciutats	71,9%	75,2%	72,7%	93,0%	-
Compres (roba, joies, artesanía, productes típics, souvenir)	56,4%	53,5%	50,1%	-	-
Visites a àrees naturals	36,1%	40,6%	40,2%	-	-
Activitats de diversió (discoteques/ copes)	33,6%	-	-	-	30,4%
Visites culturals	24,8%	-	27,6%	-	-
Activitats esportives	17,0%	18,7%	12,6%	-	-
Visites a familiars i amics	10,1%	29,0%	35,7%	-	16,6%

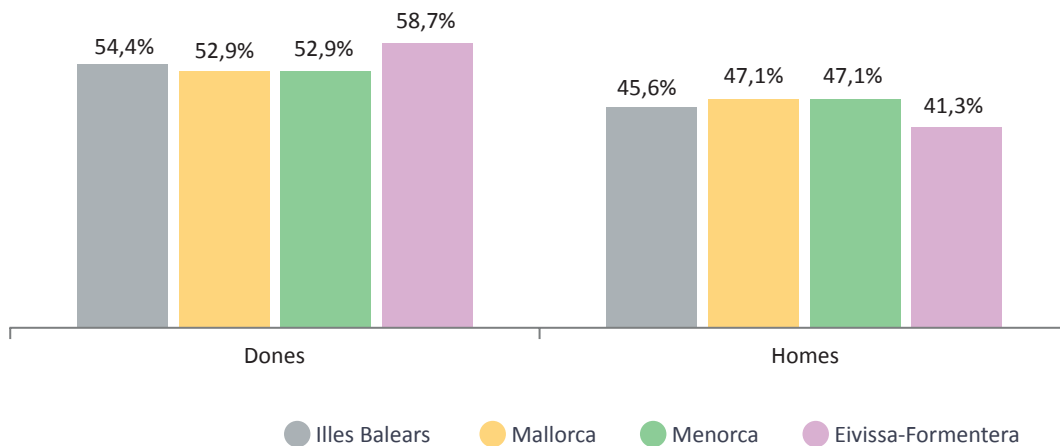
* Múltiples respostes possibles. Llistat no exhaustiu.

Valoració del viatge (en una escala de 0 a 10)



* No hi ha prou enquestes per mostrar el percentatge de Menorca relatiu a valoracions inferiors a 7.

Sexe



Edat

