

Turistes britànics a les Illes Balears. 2025

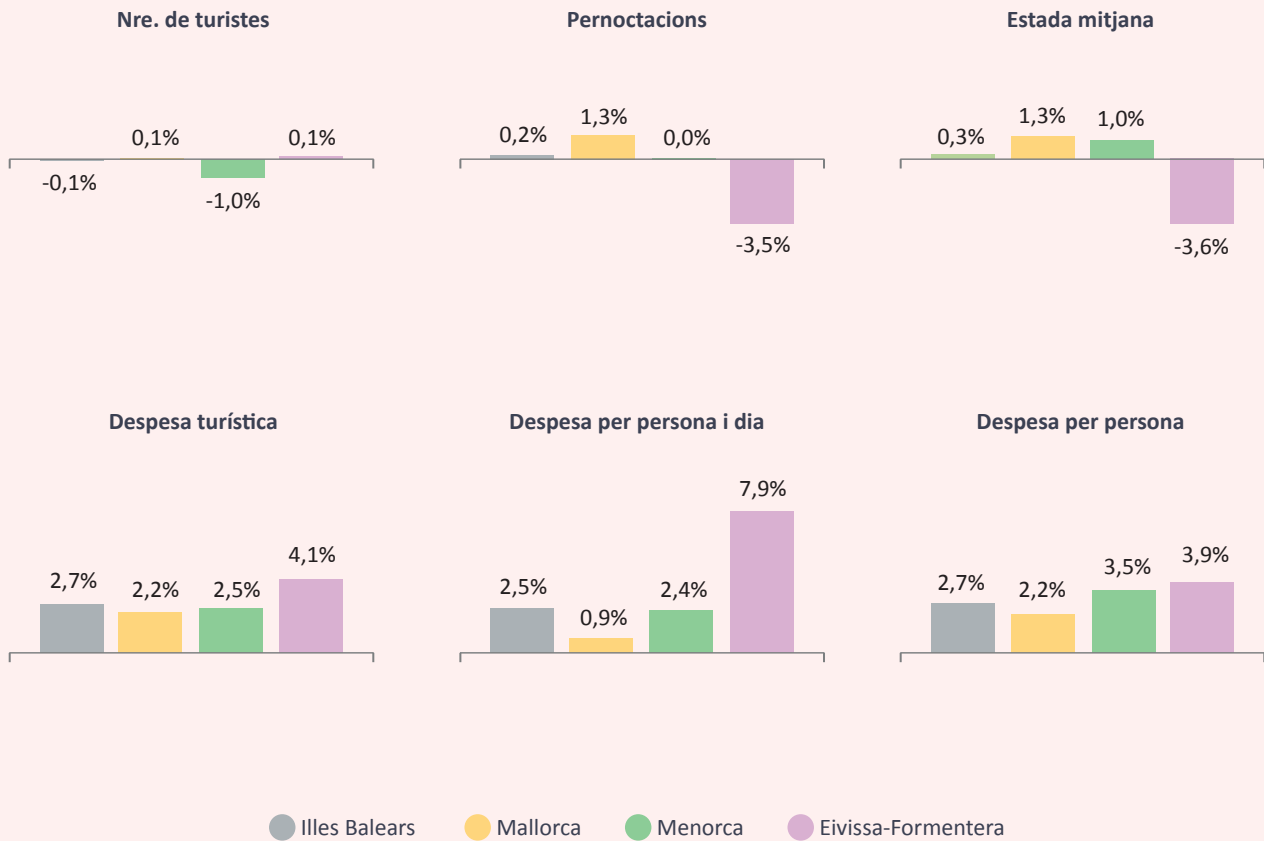
Perfil dels turistes residents al Regne Unit que han pernoctat a les Illes Balears durant 2025 (amb les Illes Balears com a destinació principal dels seus viatges).

Font de les dades: AETIB a partir de les microdades de les operacions FRONTUR i EGATUR de l'IBESTAT i de l'INE. El nombre de turistes i les variables relacionades amb l'illa visitada, l'allotjament, el motiu principal i l'organització del viatge, procedeixen de Frontur. La resta de variables procedeixen d'Egatur.

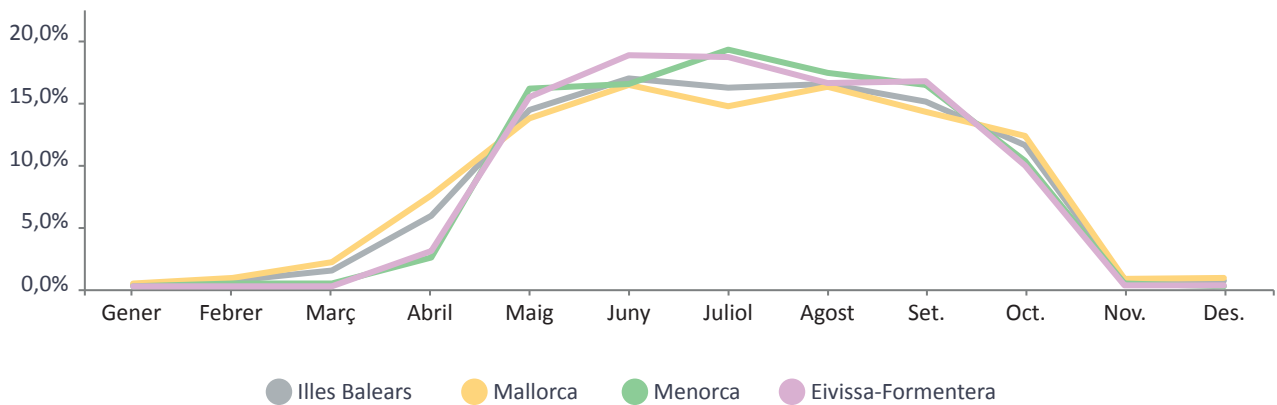
La mostra de les dades procedents de Frontur és de 31.486 enquestes en el cas dels turistes britànics (13.714 a Mallorca, 8.877 a les Pitiüses i 8.895 a Menorca) i de 191.466 per al total de turistes (100.459 a Mallorca, 50.085 a les Pitiüses i 40.922 a Menorca). Les procedents d'Egatur compten amb 3.277 (1.333 a Mallorca, 945 a les Pitiüses i 999 a Menorca) i 20.642 (10.243 a Mallorca, 5.625 a les Pitiüses i 4.774 a Menorca) qüestionaris respectivament.

ILLES BALEARS	Turistes britànics			Total turistes 2025
	2025	% Variació 2025/2024	% Sobre el total de turistes	
Nombre de turistes	3.570.557	-0,1%	18,7%	19.065.207
Nombre de pernoctacions	22.376.027	0,2%	18,9%	118.626.426
Estada mitjana	6,3	0,3%	-	6,2
Despesa turística (milions €)	4.465,4	2,7%	19,1%	23.403,7
Despesa en paquet turístic	1.898,9	18,7%	31,5%	6.021,5
Despesa en origen	969,7	-12,3%	13,0%	7.459,8
Despesa en destinació	1.596,8	-2,9%	16,1%	9.922,4
Despesa per persona i dia (€)	199,56	2,5%	-	197,29
Despesa per persona (€)	1.250,63	2,7%	-	1.227,56
MALLORCA				
Nombre de turistes	2.296.545	0,1%	16,9%	13.583.623
Pernoctacions	14.954.395	1,3%	17,3%	86.465.553
Estada mitjana	6,5	1,3%	-	6,4
Despesa turística (milions €)	2.866,5	2,2%	17,0%	16.875,6
Despesa per persona i dia (€)	191,68	0,9%	-	195,17
Despesa per persona (€)	1.248,16	2,2%	-	1.242,35
MENORCA				
Nombre de turistes	447.002	-1,0%	25,3%	1.765.939
Pernoctacions	3.131.992	0,0%	26,7%	11.726.240
Estada mitjana	7,0	1,0%	-	6,6
Despesa turística (milions €)	594,5	2,5%	29,9%	1.988,8
Despesa per persona i dia (€)	189,83	2,4%	-	169,60
Despesa per persona (€)	1.330,06	3,5%	-	1.126,17
EIVISSA - FORMENTERA				
Nombre de turistes	827.010	0,1%	22,3%	3.715.645
Pernoctacions	4.289.639	-3,5%	21,0%	20.434.632
Estada mitjana	5,2	-3,6%	-	5,5
Despesa turística (milions €)	1.004,4	4,1%	22,1%	4.539,3
Despesa per persona i dia (€)	234,15	7,9%	-	222,14
Despesa per persona (€)	1.214,53	3,9%	-	1.221,68

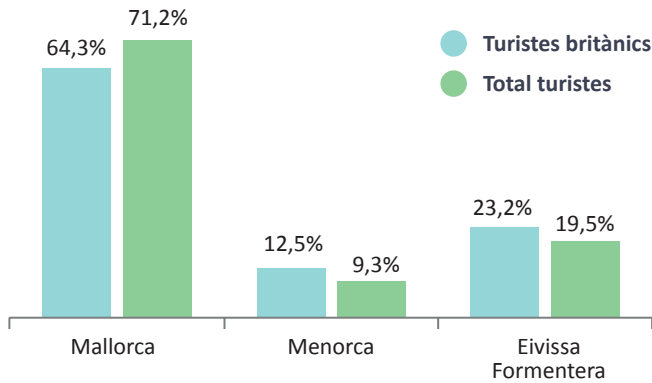
% Variació dels turistes britànics 2025/2024



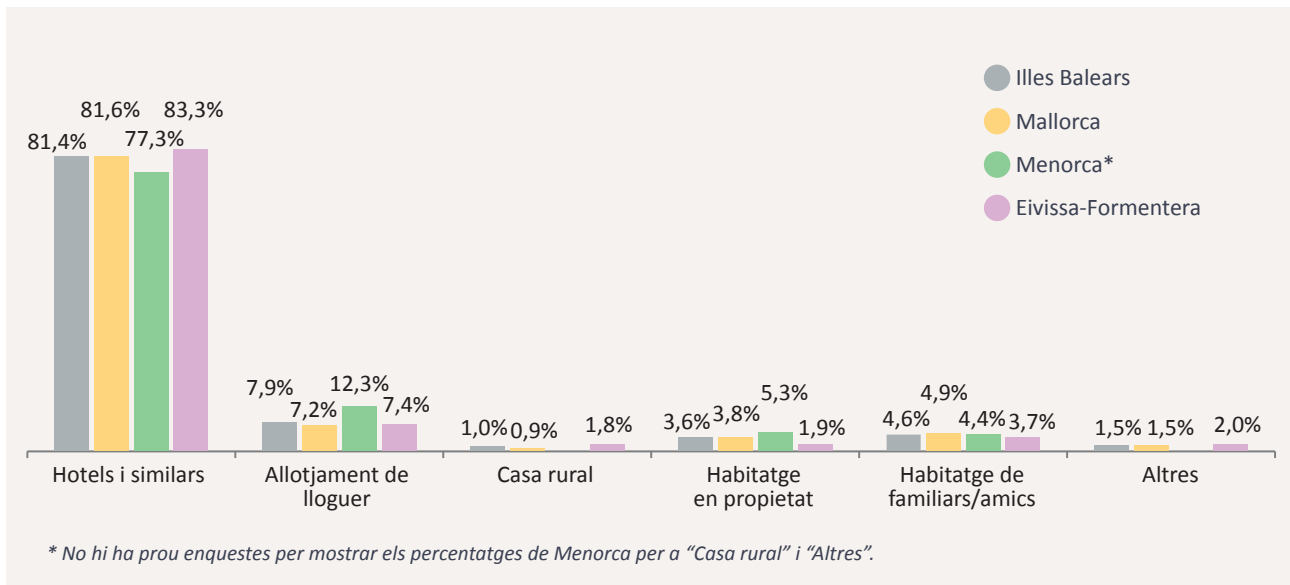
Estacionalitat de les arribades de turistes britànics a cada illa (% d'arribades al llarg de l'any)



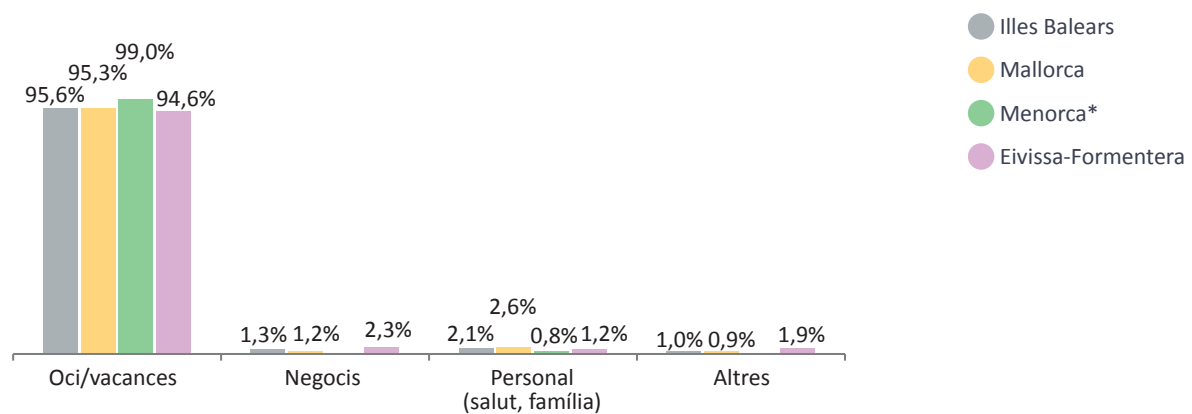
Illa visitada



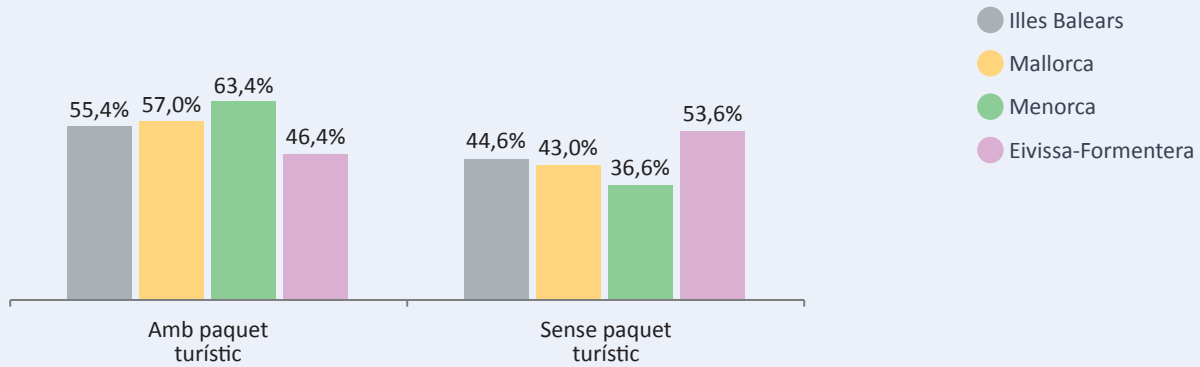
Allotjament



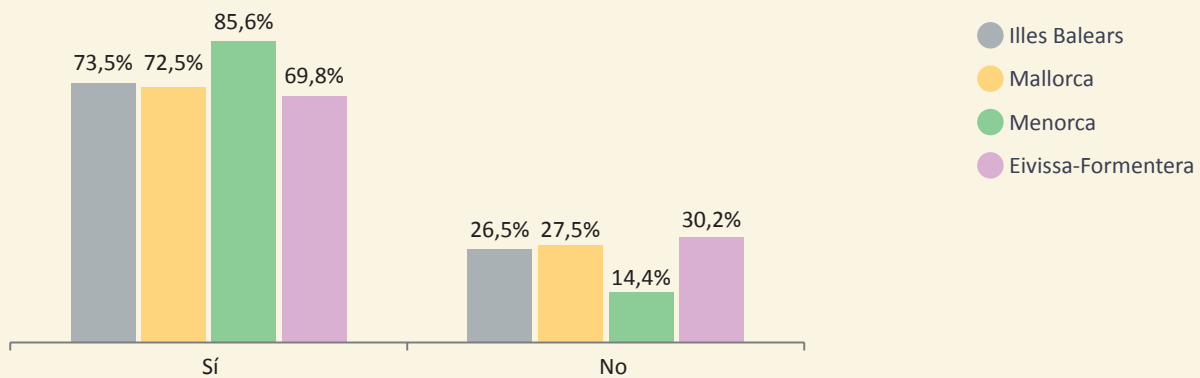
Motiu principal del viatge



Organització del viatge



Ús d'Internet per cercar informació o efectuar una reserva relacionada amb el viatge

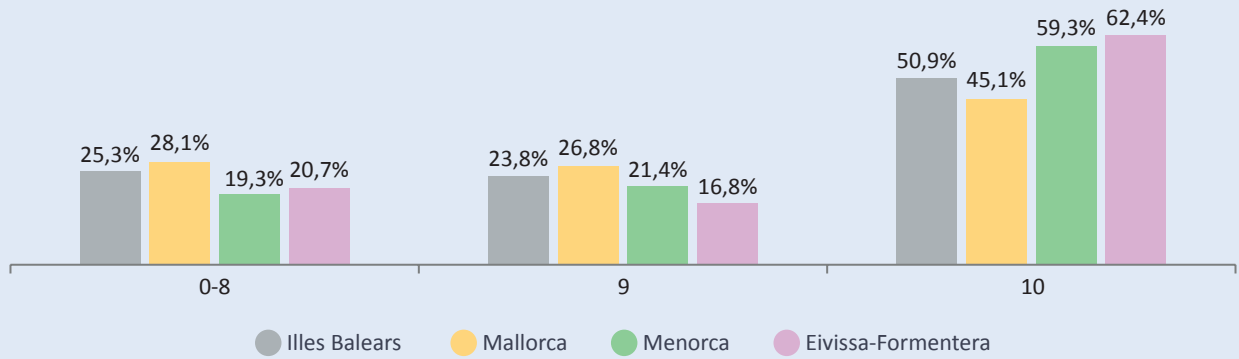


Activitats realitzades*

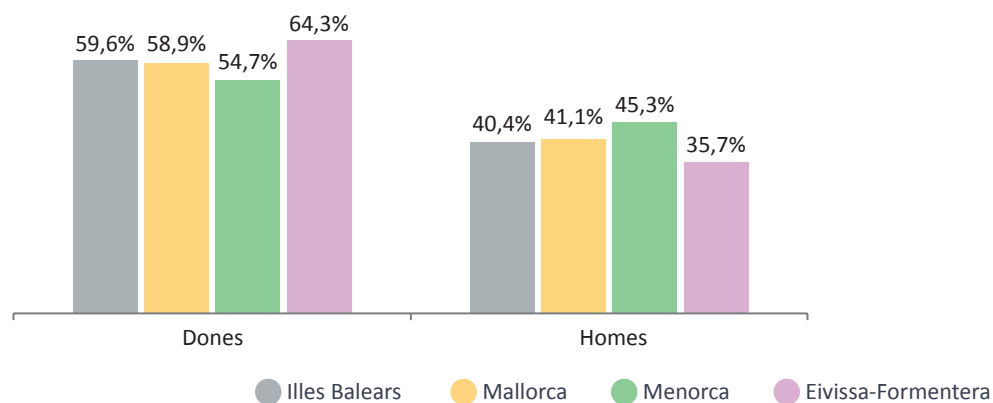
	Total turistes a les Illes Balears	Turistes britànics			
		Illes Balears	Mallorca	Menorca	Eivissa-Formentera
Gaudi i ús de platja	89,4%	89,4%	88,5%	89,8%	91,7%
Compres (roba, joies, artesanía, productes típics, souvenir)	56,4%	55,7%	54,2%	-	-
Visites a àrees naturals	36,1%	22,3%	20,2%	-	-
Activitats de diversió (discoteques/ copes)	33,6%	31,4%	29,5%	-	51,0%
Visites culturals	24,8%	16,2%	14,6%	-	-
Activitats esportives	17,0%	11,7%	11,2%	-	-

* Múltiples respostes possibles. Llistat no exhaustiu.

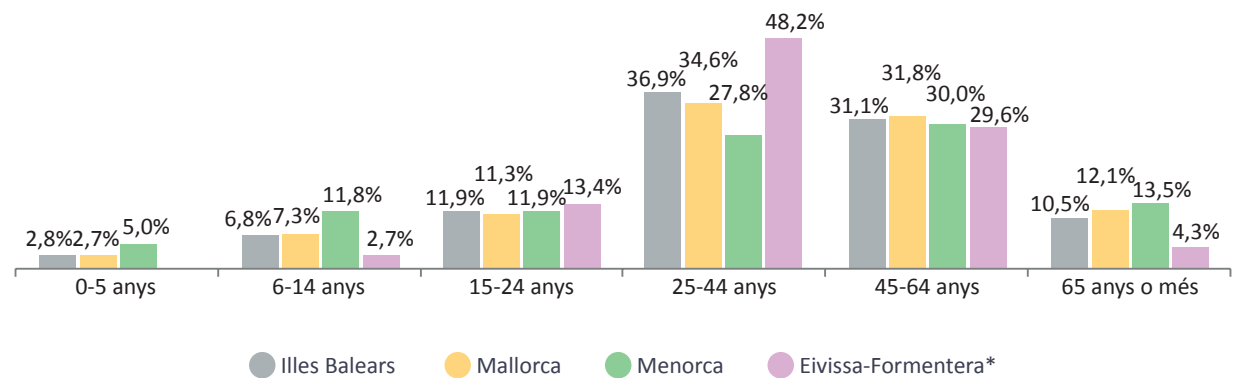
Valoració del viatge (en una escala de 0 a 10)



Sexe



Edat



* No hi ha prou enquestes per mostrar el percentatge de les Pitiüses relatiu a "0-5 anys".