

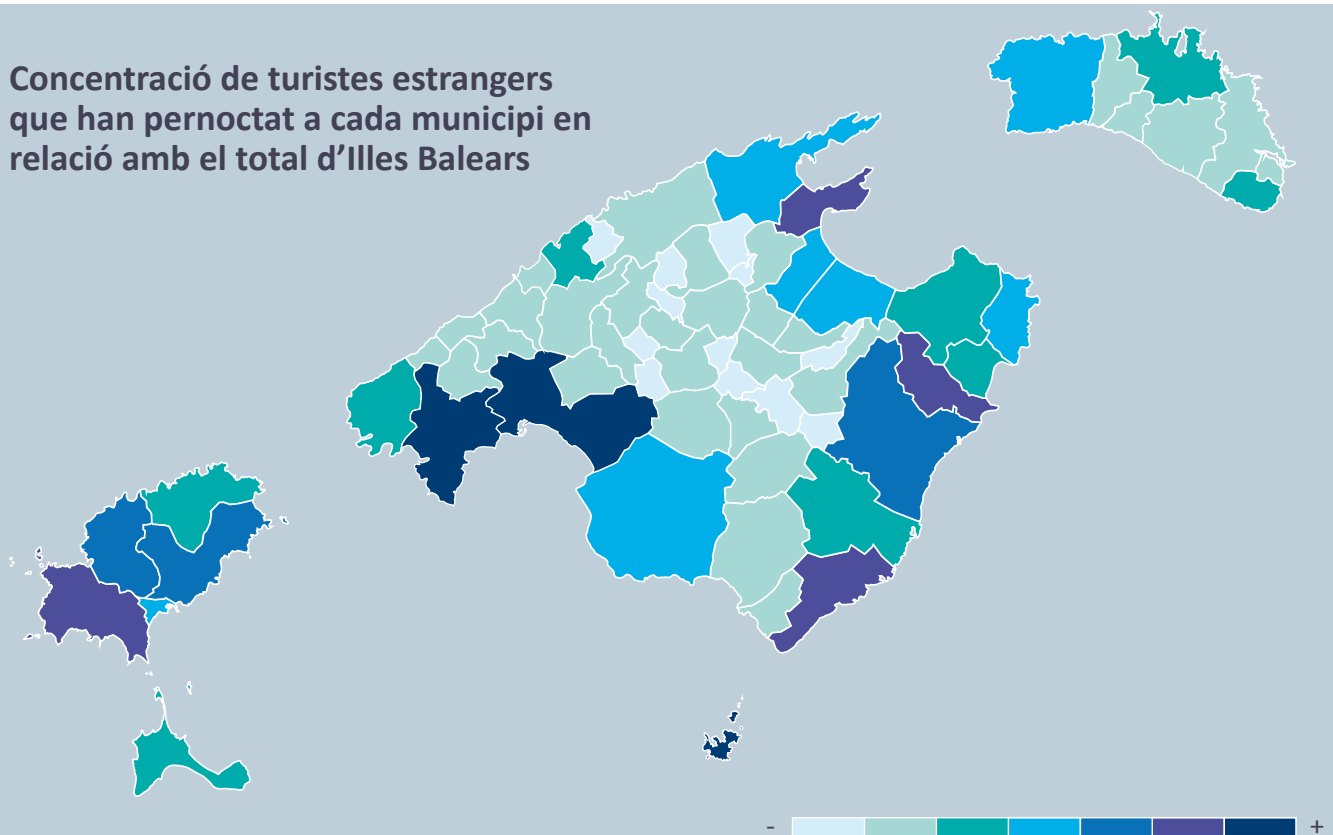
Distribució dels mòbils de turistes estrangers segons el municipi balear on pernocten. 2025

Font de les dades: estadística experimental "Medición del turismo receptor a partir de la posición de los teléfonos móviles" de l'INE.

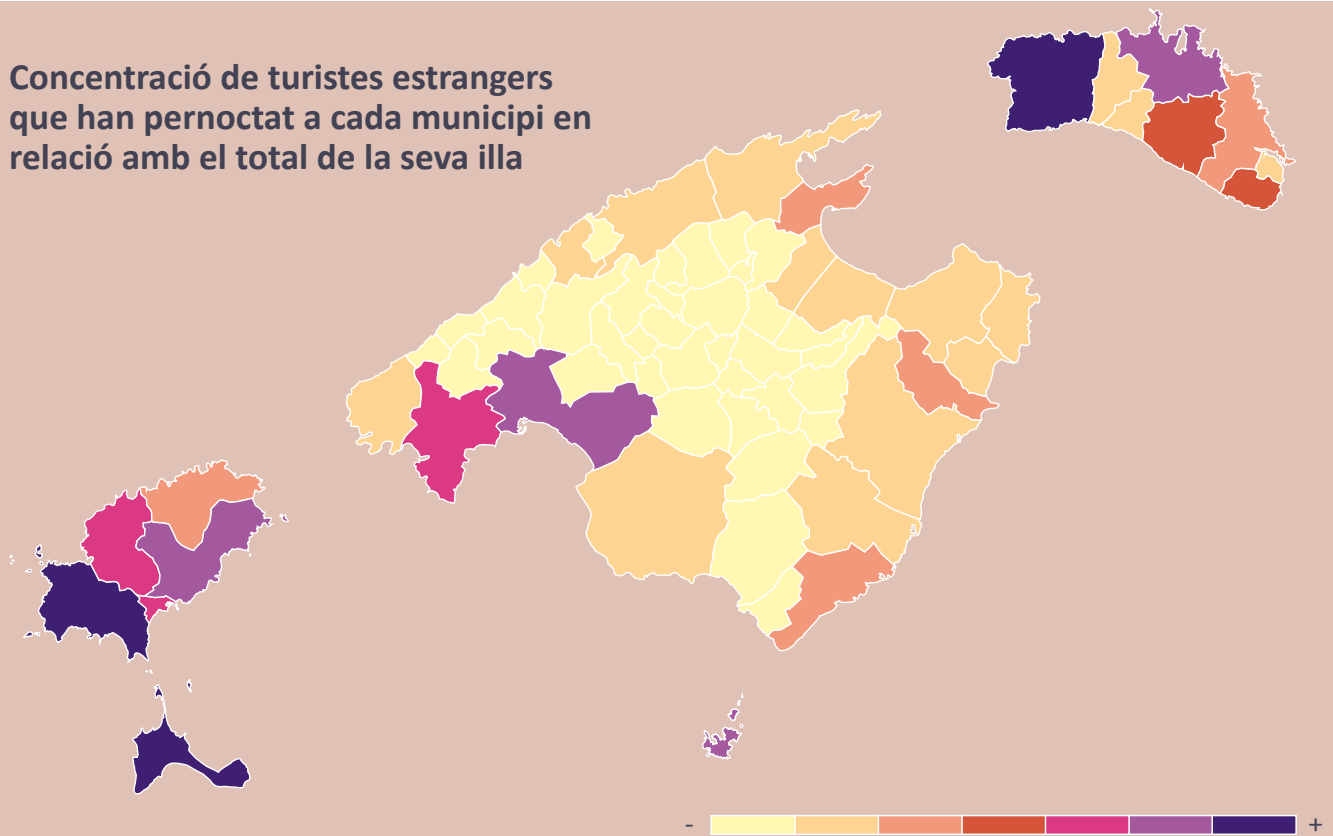
La font d'informació que emprava l'INE en aquesta estadística experimental són les dades agregades proporcionades pels tres grans operadors de telefonia mòbil a Espanya, a través de l'explotació del posicionament dels telèfons amb targeta SIM d'operadors estrangers detectats al nostre país. La localització dels telèfons mòbils s'estima a partir de les antenes de telefonia mòbil. Això implica que la ubicació d'un mòbil no s'estableix amb total precisió, i l'error depèn de la concentració d'antenes mòbils (més precisió a major concentració d'antenes).

L'INE indica que el mesurament de turistes en aquesta estadística està subjecte a limitacions operatives. Així, ha de tenir-se en compte que l'estadística identifica un viatger no resident a Espanya a través de la posició d'un dispositiu mòbil contractat amb un operador estranger que es connecta a una xarxa d'un operador espanyol. Podria donar-se el cas que una mateixa persona viatgi amb dues o més terminals i seria comptat dues o més vegades, respectivament, o que viatgi sense cap terminal mòbil o el mantingui desconnectat a una xarxa d'un operador nacional, i en aquest cas, no seria detectat i, per tant, no seria comptabilitzat en aquesta estadística.

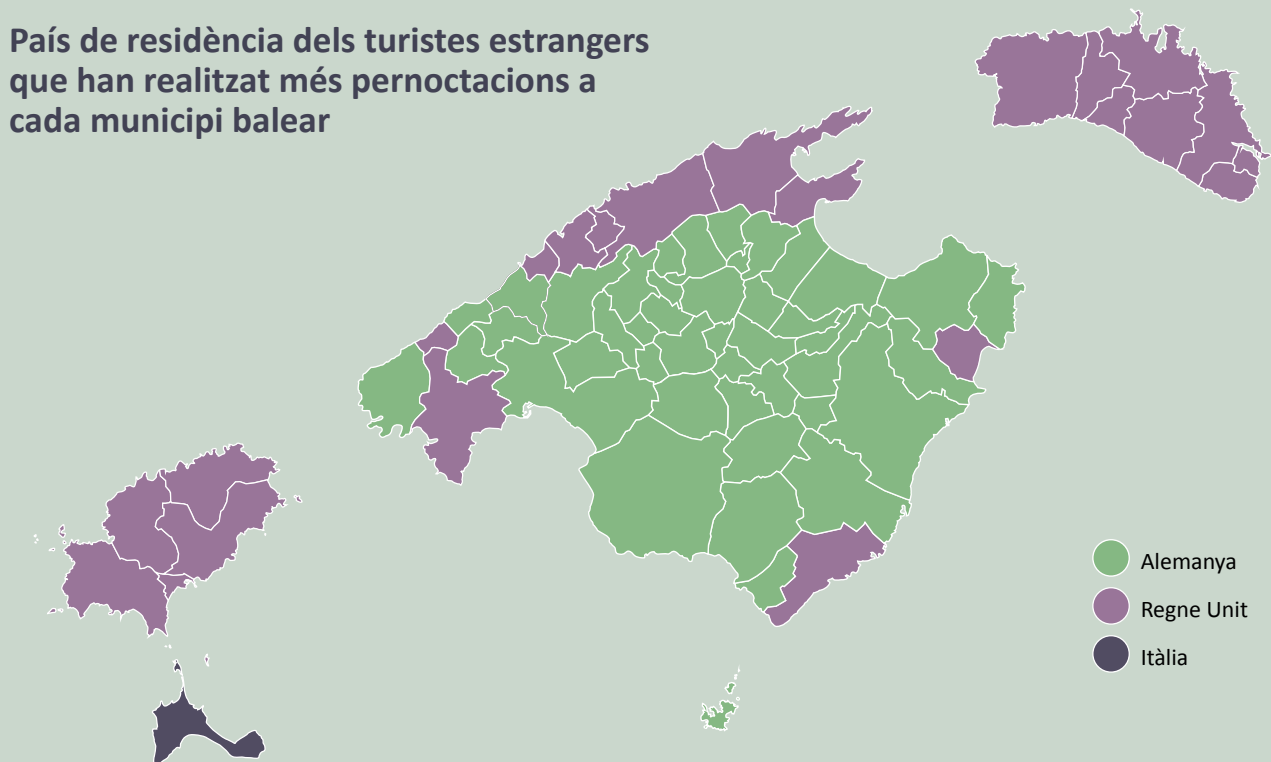
Concentració de turistes estrangers que han pernoctat a cada municipi en relació amb el total d'Illaes Balears



Concentració de turistes estrangers que han pernoctat a cada municipi en relació amb el total de la seva illa



País de residència dels turistes estrangers que han realitzat més pernoctacions a cada municipi balear



Distribució dels turistes estrangers segons municipi de pernoctació

Rànquing dins Illes Balears	Rànquing dins la seva illa	Municipi	% Sobre el total d'Illes Balears	% Sobre el total de la seva illa	Principals països de residència		
					1r	2n	3r
1	1	Palma	20,2%	27,3%	Alemanya	Regne Unit	França
2	2	Calvià	12,2%	16,5%	Regne Unit	Alemanya	França
3	1	Sant Josep de sa Talaia	5,5%	31,8%	Regne Unit	Itàlia	Alemanya
4	3	Alcúdia	4,8%	6,5%	Regne Unit	Alemanya	França
5	4	Santanyí	4,1%	5,5%	Regne Unit	Alemanya	França
6	5	Sant Llorenç des Cardassar	4,1%	5,5%	Alemanya	Regne Unit	França
7	2	Santa Eulària des Riu	3,9%	22,4%	Regne Unit	Alemanya	Països Baixos
8	3	Sant Antoni de Portmany	3,5%	20,0%	Regne Unit	Itàlia	Alemanya
9	6	Manacor	3,1%	4,2%	Alemanya	Regne Unit	França
10	7	Capdepera	2,9%	4,0%	Alemanya	França	Regne Unit
11	4	Eivissa	2,8%	16,3%	Regne Unit	Itàlia	Alemanya
12	8	Llucmajor	2,6%	3,6%	Alemanya	Regne Unit	França
13	1	Ciutadella de Menorca	2,5%	33,6%	Regne Unit	França	Itàlia
14	9	Pollença	2,4%	3,2%	Regne Unit	Alemanya	França
15	10	Muro	2,3%	3,1%	Alemanya	Regne Unit	Suïssa
16	11	Santa Margalida	2,0%	2,7%	Alemanya	Regne Unit	França
17	12	Andratx	1,8%	2,4%	Alemanya	Regne Unit	França
18	2	Mercadal, Es	1,7%	22,3%	Regne Unit	França	Itàlia
19	5	Sant Joan de Labritja	1,6%	9,5%	Regne Unit	Itàlia	Alemanya
20	13	Son Servera	1,6%	2,1%	Regne Unit	Alemanya	França
21	14	Felanitx	1,5%	2,0%	Alemanya	Regne Unit	França
22	15	Sóller	1,3%	1,7%	Regne Unit	Alemanya	França
23	1	Formentera	1,3%	100,0%	Itàlia	Alemanya	Regne Unit
24	3	Sant Lluís	1,0%	14,0%	Regne Unit	França	Alemanya
25	16	Artà	1,0%	1,3%	Alemanya	Regne Unit	França
26	4	Alaior	0,9%	11,5%	Regne Unit	França	Itàlia
27	17	Escorca	0,8%	1,0%	Regne Unit	Alemanya	Itàlia
28	18	Salines, Ses	0,7%	0,9%	Alemanya	Regne Unit	Suïssa
29	19	Campos	0,7%	0,9%	Alemanya	França	Regne Unit
30	5	Maó	0,6%	7,7%	Regne Unit	França	Alemanya
31	20	Bunyola	0,5%	0,7%	Alemanya	Regne Unit	Itàlia
32	21	Deià	0,3%	0,5%	Regne Unit	EUA	Alemanya
33	22	Pobla, Sa	0,3%	0,5%	Alemanya	Regne Unit	França
34	23	Valldemossa	0,3%	0,5%	Alemanya	Regne Unit	França
35	6	Migjorn Gran, Es	0,3%	4,5%	Regne Unit	França	Alemanya
36	24	Inca	0,3%	0,4%	Alemanya	França	Regne Unit
37	7	Ferreries	0,3%	3,7%	Regne Unit	França	Itàlia
38	25	Marratxí	0,3%	0,4%	Alemanya	Regne Unit	França
39	26	Selva	0,2%	0,3%	Alemanya	Regne Unit	França
40	8	Castell, Es	0,2%	2,7%	Regne Unit	França	Alemanya
41	27	Algaida	0,1%	0,2%	Alemanya	Regne Unit	França
42	28	Alaró	0,1%	0,2%	Alemanya	Regne Unit	França
43	29	Estellencs	0,1%	0,2%	Regne Unit	Alemanya	Itàlia
44	30	Porreres	0,1%	0,2%	Alemanya	Regne Unit	França
45	31	Banyalbufar	0,1%	0,2%	Alemanya	Regne Unit	França
46	32	Binissalem	0,1%	0,1%	Alemanya	Regne Unit	França

○ Mallorca ● Menorca ● Eivissa ● Formentera

Rànquing dins Illes Balears	Rànquing dins la seva illa	Municipi	% Sobre el total d'Illes Balears	% Sobre el total de la seva illa	Principals països de residència		
					1r	2n	3r
47	33	Petra	0,1%	0,1%	Alemanya	França	Regne Unit
48	34	Santa Maria del Camí	0,1%	0,1%	Alemanya	Regne Unit	França
49	35	Maria de la Salut	0,1%	0,1%	Alemanya	França	Regne Unit
50	36	Montuïri	0,1%	0,1%	Alemanya	França	Regne Unit
51	37	Puigpunyent	0,1%	0,1%	Alemanya	Regne Unit	França
52	38	Sencelles	0,1%	0,1%	Alemanya	Regne Unit	França
53	39	Llubí	0,1%	0,1%	Alemanya	França	Regne Unit
54	40	Sineu	0,1%	0,1%	Alemanya	Regne Unit	França
55	41	Esporles	0,1%	0,1%	Alemanya	Regne Unit	França
56	42	Sant Joan	0,05%	0,1%	Alemanya	França	Regne Unit
57	43	Campanet	0,04%	0,1%	Alemanya	Regne Unit	França
58	44	Consell	0,03%	0,04%	Alemanya	Regne Unit	França
59	45	Santa Eugènia	0,03%	0,04%	Alemanya	Regne Unit	França
60	46	Lloret de Vistalegre	0,03%	0,04%	Alemanya	Regne Unit	França
61	47	Lloseta	0,02%	0,03%	Alemanya	Regne Unit	França
62	48	Fornalutx	0,02%	0,03%	Regne Unit	Alemanya	França
63	49	Vilafranca de Bonany	0,02%	0,03%	Alemanya	França	...
64	50	Búger	0,02%	0,02%	Alemanya	Regne Unit	França
65	51	Mancor de la Vall	0,02%	0,02%	Alemanya	França	Regne Unit
66	52	Costitx	0,01%	0,01%	Alemanya
67	53	Ariany	0,01%	0,01%	Alemanya

○ Mallorca ● Menorca ● Eivissa ● Formentera

Tota la informació del mesurament del turisme receptor a partir de la posició dels telèfons mòbils està disponible a l'apartat 'Estadístiques experimentales' de la pàgina web de l'INE. Es pot accedir al projecte tècnic i als resultats de la seva operació a:

https://www.ine.es/experimental/turismo_moviles/experimental_turismo_moviles_receptor.htm