

RESUM DE DADES ESTIMADES

Àmbit	Vigilància	Població	Casos/10 ⁵ hab. S-3		Casos/10 ⁵ hab. S-2	
			Illes Balears	Espanya	Illes Balears	Espanya
Atenció Primària	Infecció Respiratòria Aguda (IRA)	Tota la població	616,5 ↑	568,2	588,2	606,7
		Més de 60 anys	771,5 ↑	ND	760,4	ND
	COVID-19	Tota la població	4,0 ↑	2,3	2,8	2,3
		Més de 60 anys	5,7 ↔	ND	5,0	ND
	Síndromes gripals	Tota la població	64,4 ↓	54,9	73,3	75,3
	Pneumònies	Tota la població	25,0 ↑	15,7	23,4	15,7
Bronquitis i bronquiolitis	Menors de 5 anys	404,6 ↑↑	259,9	260,7	280,4	
Atenció hospitalària	Infecció Respiratòria Aguda Greu (IRAG)	Tota la població	26,0 ↑↑	18,9	16,7	22,5

VIGILÀNCIA EN L'ATENCIÓ PRIMÀRIA

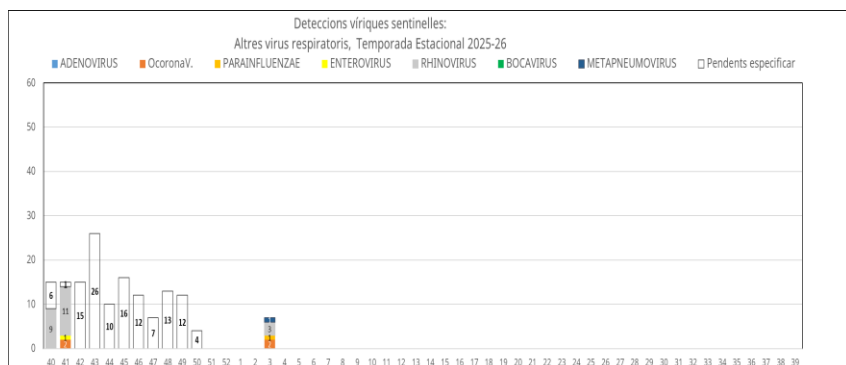
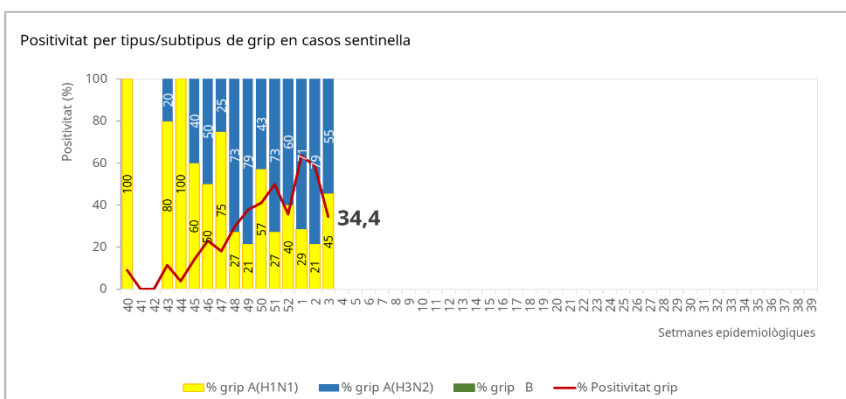
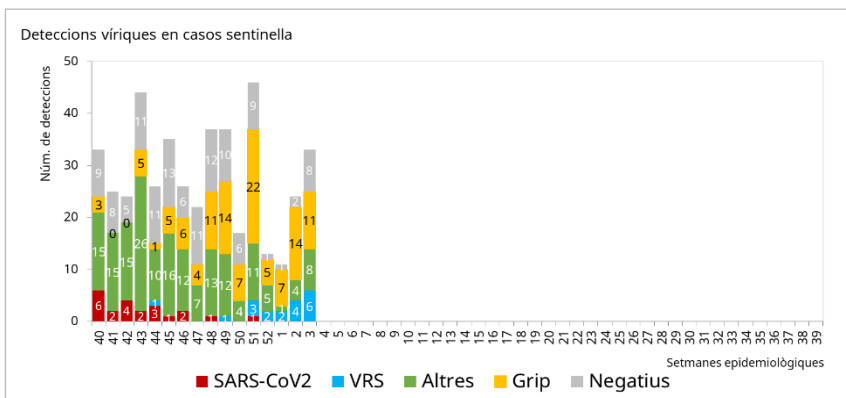
Vigilància sistemàtica - xarxa sentinella

D'un nombre determinat de casos es recull una mostra respiratòria per al diagnòstic microbiològic i per altra banda, es recull informació epidemiològica, clínica, virològica, vacunació i immunització¹. Un total de 32 professionals formen la xarxa sentinella a les Illes Balears. En general, es pren una mostra biològica als 2-5 primers pacients que, a criteri clínic, compleixen la definició d'infecció respiratòria aguda (IRA) i es complimenta l'enquesta del cas a la història clínica electrònica

En la setmana 3/2026 han recollit mostres els sentinelles de:

CS SENTINELLA	n° Protocols
PERE GARAU C.S.	6
ARQUITECTE BENNASSAR	5
SON SARDINA U.B.S.	5
DALT SANT JOAN (MAÓ)	3
CAMP REDÓ C.S.	2
ES BLANQUER (INCA) C.S.	2
SON PISÀ C.S.	2
SON SERRA LA VILETA C.S.	2
ARENAL U.B.S.	1
BUGER U.B.S.	1
ES BANYER (ALAIOR)	1
ESCOLA GRADUADA C.S.	1
RAFAL NOU C.S.	1
TOTAL	32

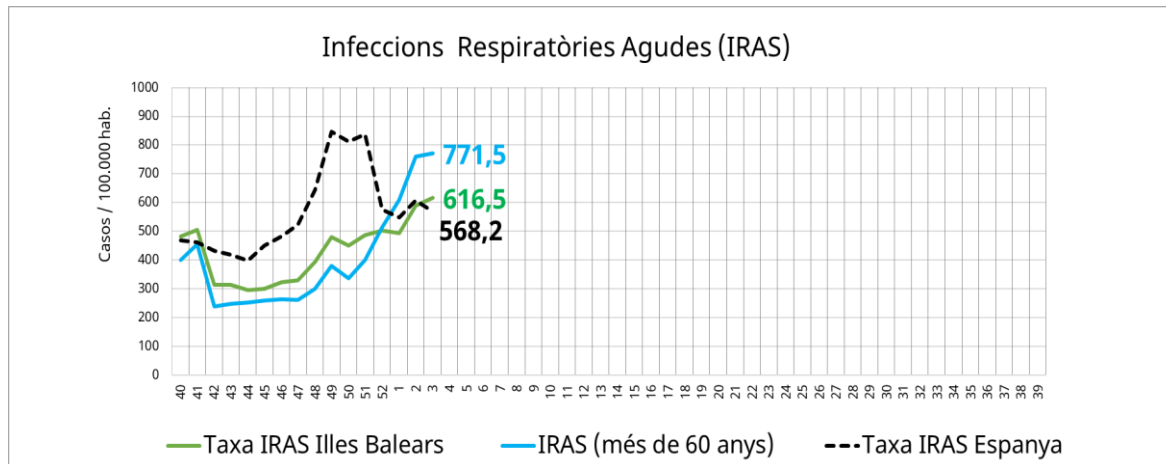
El **34,4%** de les mostres biològiques recollides pels professionals de la xarxa sentinella durant la setmana 3/2026 són **positives per a grip**. D'aquestes, el 55% han estat positives per virus A(H3N2) i 45% per A(H1N1)pdm09.



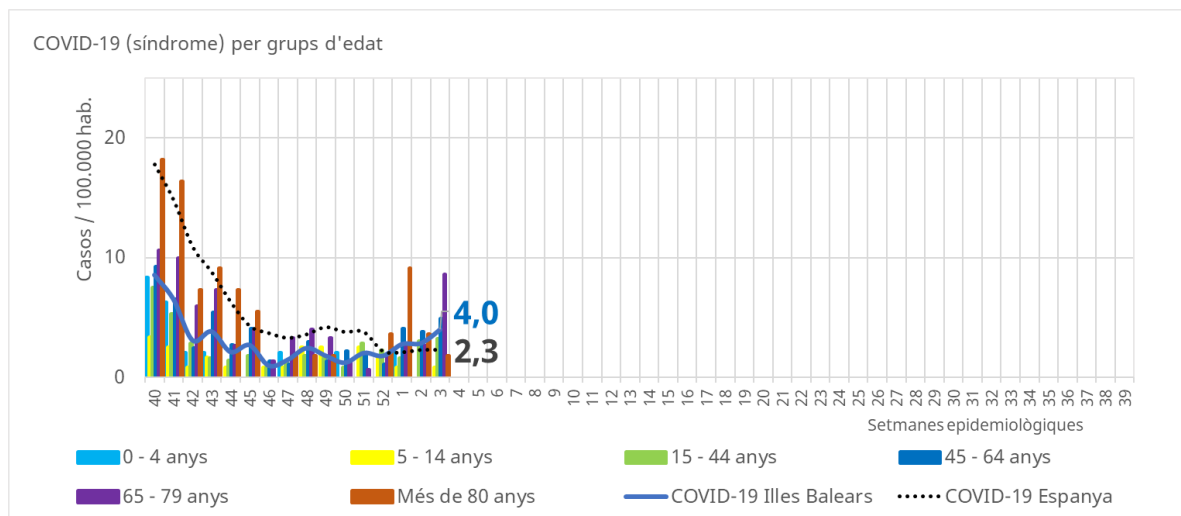
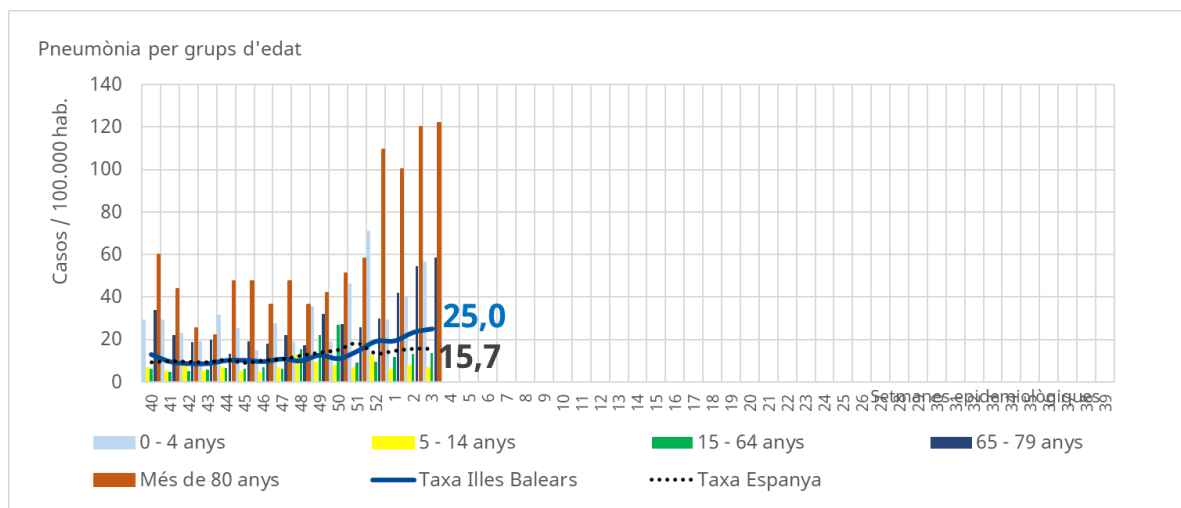
¹ Font d'informació: Servei de Microbiologia de l'H. U. Son Espases, Servei de Salut de les Illes Balears // Subdirecció de Gestió i Governança de la dada, Serveis Corporatius, Servei de Salut de les Illes Balears.

Vigilància sindròmica

Proporciona informació sobre la taxa d'incidència setmanal d'IRAS per illes i grup d'edat. Les estimacions es fan mitjançant un registre exhaustiu dels casos² que recull el conjunt de pacients als quals se'ls hi ha diagnosticat una IRA i ha quedat registrada a la història clínica electrònica.



Des de la setmana 52/2025 s'ha produït un increment molt important de la taxa d'incidència d'IRAS en majors de 60 anys que supera la taxa global per Balears. Aquest increment en la població amb més factors de risc i patologies cròniques es manté a les Balears per 4^a setmana consecutiva. Mentre la taxa global promig a Espanya es troba ja en descens.

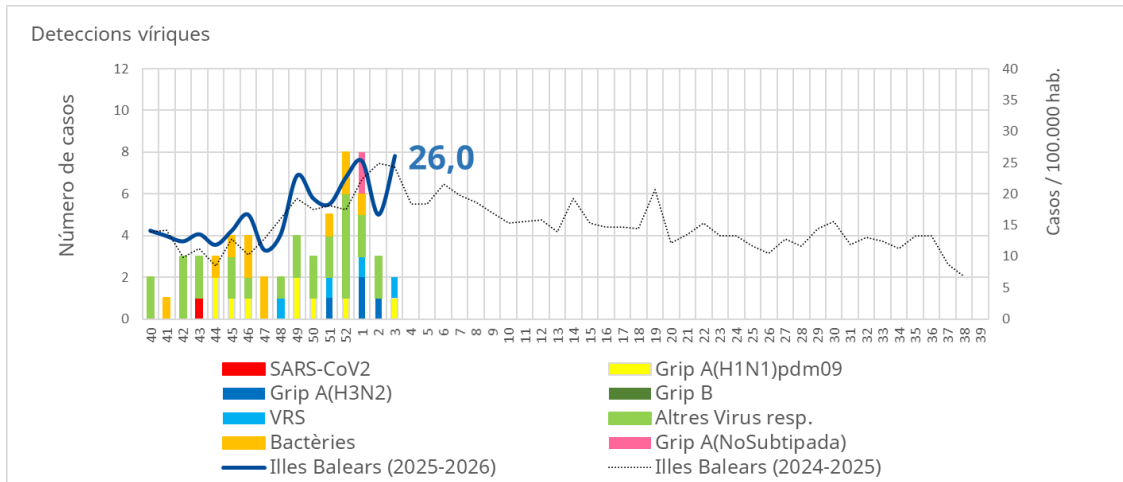


² Font d'informació: Subdirecció de Gestió i Governança de la dada, Serveis Corporatius, Servei de Salut de les

VIGILÀNCIA EN L'ATENCIÓ HOSPITALÀRIA

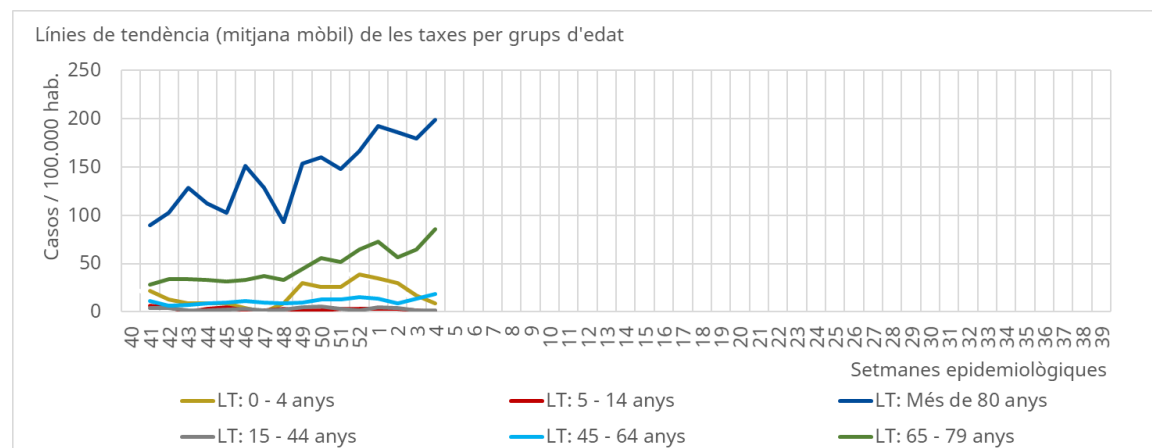
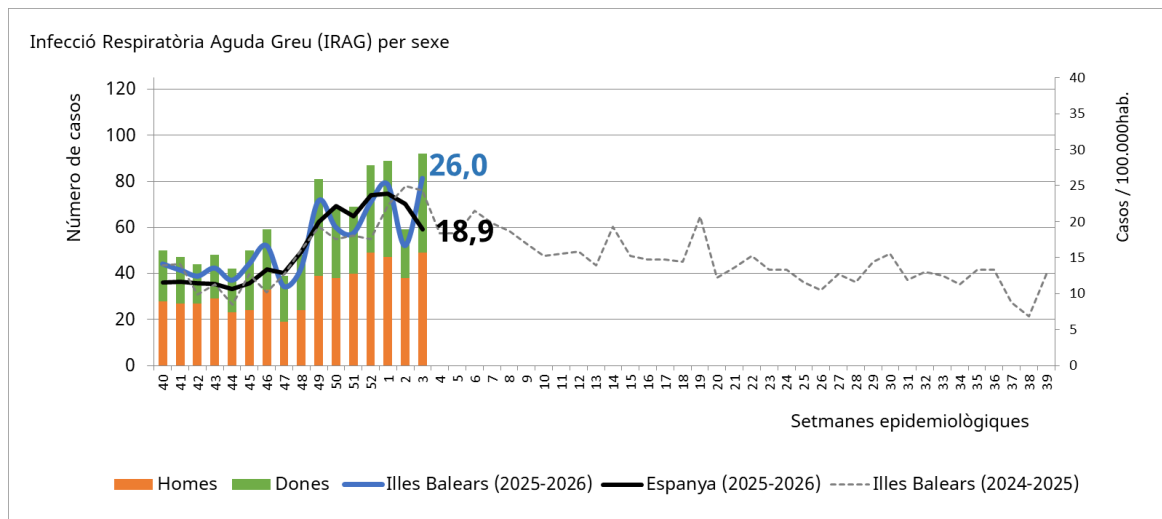
Vigilància sistemàtica

Consisteix en la selecció de tots els casos d'IRAG que són hospitalitzats els dimecres a l'H. U. Son Espases, en els quals es recull una mostra per al diagnòstic microbiològic i informació epidemiològica, clínica, virològica i de vacunació i immunització³.

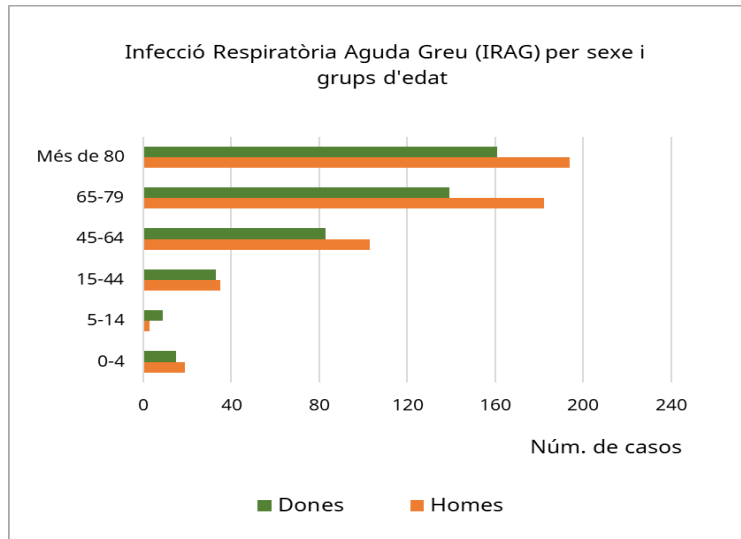


Vigilància sindròmica

Proporciona informació sobre la taxa d'incidència d'hospitalització setmanal d'IRAG per sexe i grup d'edat.



³ Font d'informació: Servei de Medicina Preventiva, Hospital Universitari Son Espases, Servei de Salut de les Illes Balears.



Grup edat (anys)	Homes	Dones	N	%	Taxa acumulada	Taxa Homes	Taxa Dones
0-4	19	15	34	3,5	291,8	323,8	259,4
5-14	3	9	12	1,2	35,9	17,6	55,2
15-44	35	33	68	7,0	47,9	49,4	46,3
45-64	103	83	186	19,1	174,9	197,0	153,5
65-79	182	139	321	32,9	725,3	907,1	574,5
Més de 80	194	161	355	36,4	2277,8	3423,3	1623,3
Total	536	440	976	100,0	276,3	312,0	242,4