

## RESUM DE DADES ESTIMADES

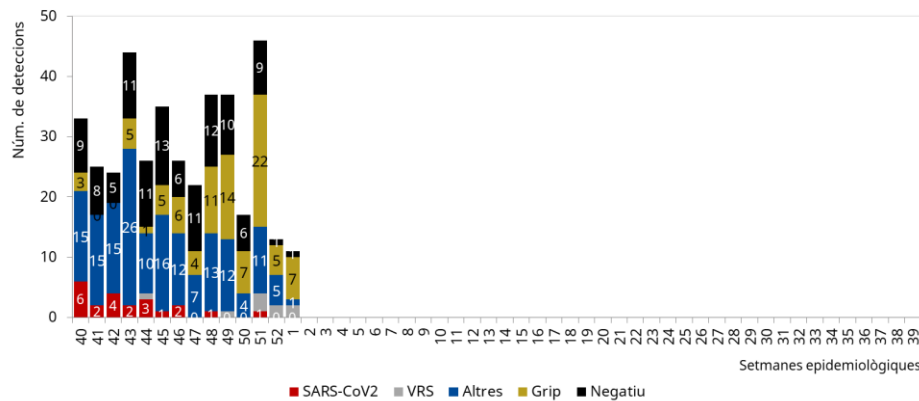
Àmbit	Vigilància	Població	Casos/10 <sup>5</sup> hab.	
			Illes Balears	Espanya
Atenció Primària	<b>Infecció Respiratòria Aguda (IRA)</b>	Tota la població	493,1	547,1
		Més de 60 anys	609,4	ND
	<b>COVID-19</b>	Tota la població	1,8	2,1
		Més de 60 anys	3,6	ND
	<b>Síndromes gripals</b>	Tota la població	70,3	82,7
	<b>Pneumònies</b>	Tota la població	19,4	14,7
<b>Bronquitis i bronquiolitis</b>	Menors de 5 anys	262,8	275,1	
Atenció hospitalària	<b>Infecció Respiratòria Aguda Greu (IRAG)</b>	Tota la població	25,2	23,9

## VIGILÀNCIA EN L'ATENCIÓ PRIMÀRIA

### Vigilància sistemàtica - xarxa sentinella

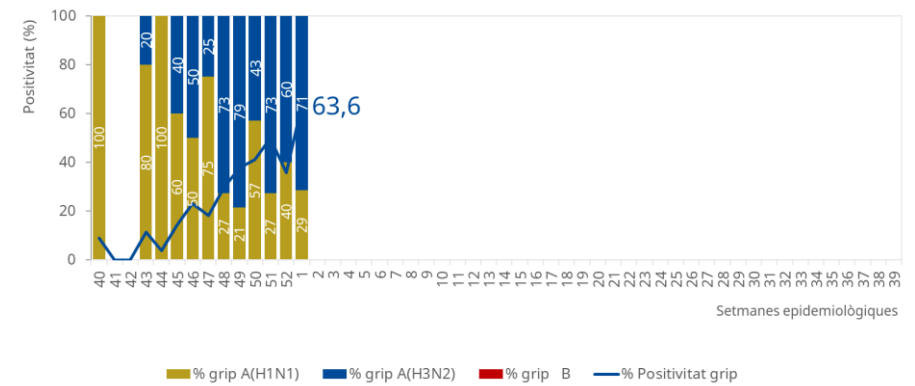
D'un nombre determinat de casos es recull una mostra respiratòria per al diagnòstic microbiològic i per altra banda, es recull informació epidemiològica, clínica, virològica, vacunació i immunització<sup>1</sup>. Un total de 32 professionals formen la xarxa sentinella a les Illes Balears. En general, es pren una mostra biològica als 2-5 primers pacients que, a criteri clínic, compleixen la definició d'infecció respiratòria aguda (IRA) i es complimenta l'enquesta del cas a la història clínica electrònica.

Deteccions víriques en casos sentinella



<sup>1</sup> Font d'informació: Servei de Microbiologia de l'H. U. Son Espases, Servei de Salut de les Illes Balears // Subdirecció de Gestió i Governança de la dada, Serveis Corporatius, Servei de Salut de les Illes Balears.

Positivitat per tipus/subtipus de grip en casos sentinella

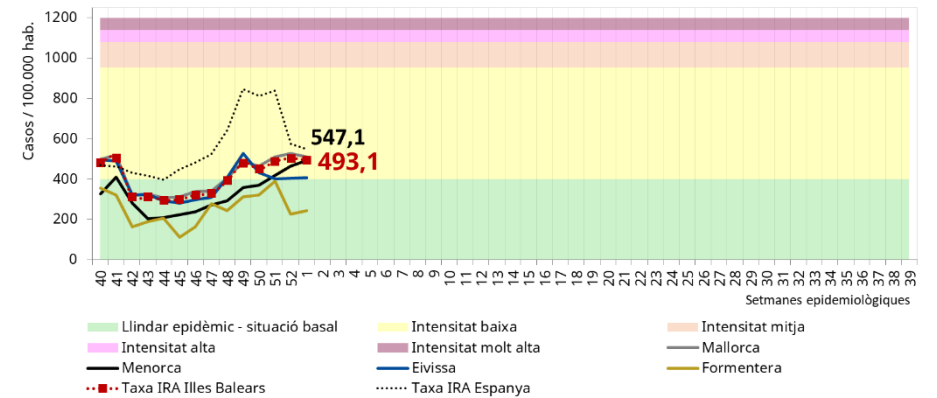


El 63,6% de les mostres biològiques recollides pels professionals de la xarxa sentinella són positives per a grip. I d'aquestes, el 71% són positives per a grip A(H3N2).

### Vigilància sindròmica

Proporciona informació sobre la taxa d'incidència setmanal d'IRAs per illes i grup d'edat. Les estimacions es fan mitjançant un registre exhaustiu dels casos<sup>2</sup> que recull el conjunt de pacients als quals se'ls hi ha diagnosticat una IRA i ha quedat registrada a la història clínica electrònica.

Nivell d'intensitat de l'epidèmia (IRA)



<sup>2</sup> Font d'informació: Subdirecció de Gestió i Governança de la dada, Serveis Corporatius, Servei de Salut de les Illes Balears.

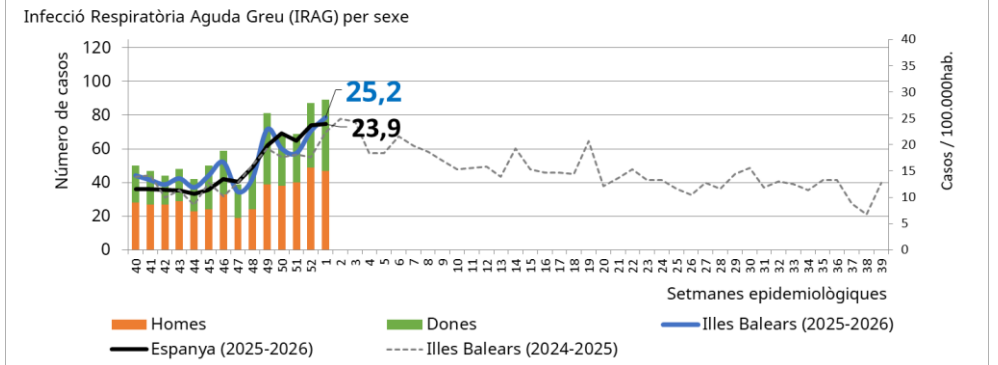
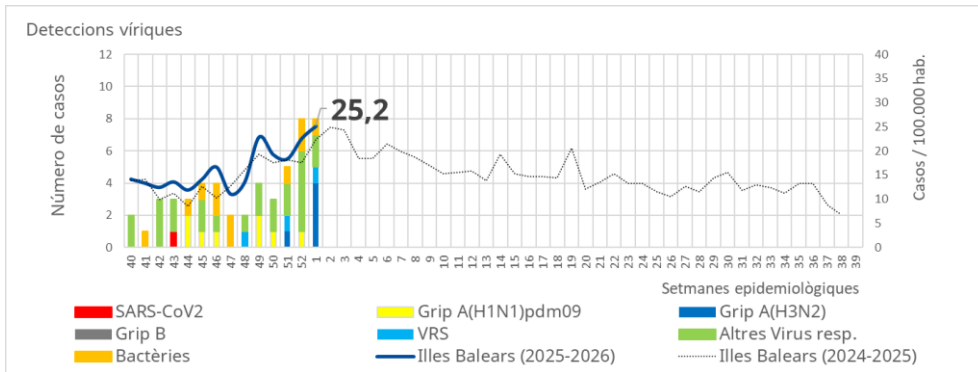




## VIGILÀNCIA EN L'ATENCIÓ HOSPITALÀRIA

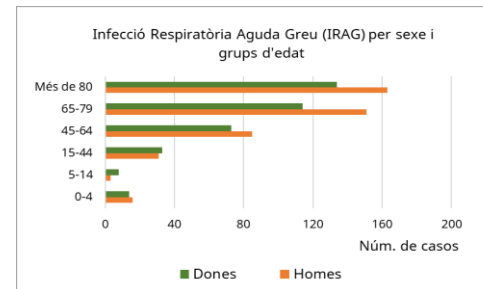
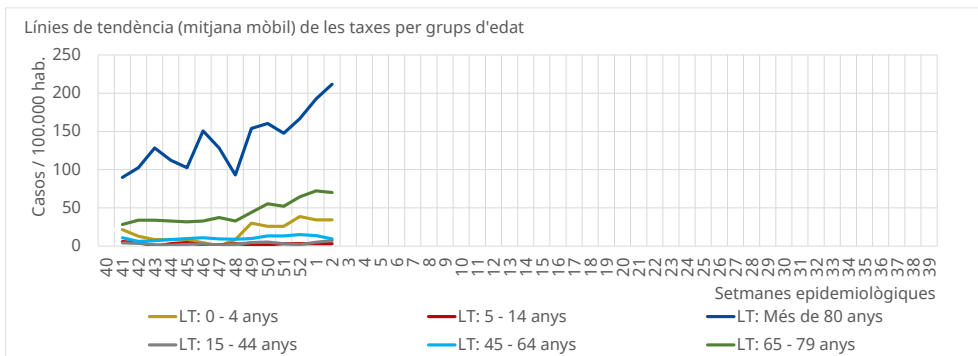
### Vigilància sistemàtica

Consisteix en la selecció de tots els casos d'IRAG que són hospitalitzats el dimecres a l'H. U. Son Espases, en els quals es recull una mostra per al diagnòstic microbiològic i informació epidemiològica, clínica, virològica i de vacunació i immunització<sup>3</sup>.



### Vigilància sindròmica

Proporciona informació sobre la taxa d'incidència d'hospitalització setmanal d'IRAG per sexe i grup d'edat.



Grup edat (anys)	Homes	Dones	N	%	Taxa acumulada
0-4	16	14	30	3,6	257,5
5-14	3	8	11	1,3	32,9
15-44	31	33	64	7,8	45,1
45-64	85	73	158	19,2	148,5
65-79	151	114	265	32,1	598,7
Més de 80	163	134	297	36,0	1905,7
<b>Total</b>	<b>449</b>	<b>376</b>	<b>825</b>	<b>100,0</b>	<b>233,5</b>

<sup>3</sup> Font d'informació: Servei de Medicina Preventiva, Hospital Universitari Son Espases, Servei de Salut de les Illes Balears.