

RESUM DE DADES ESTIMADES

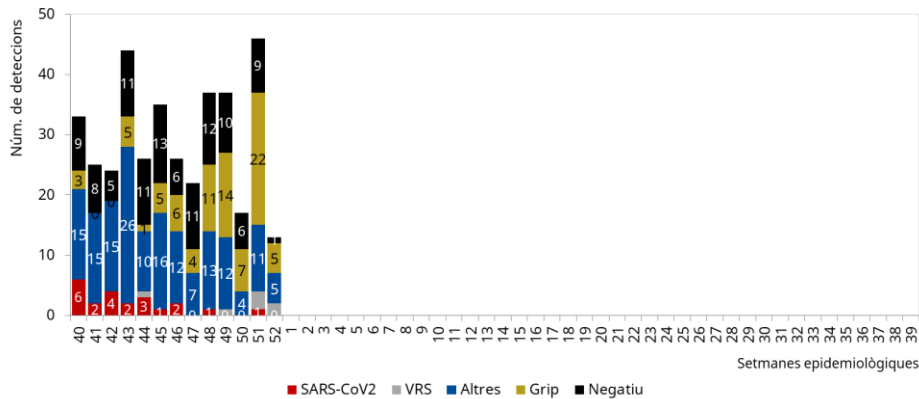
Àmbit	Vigilància	Població	Casos/10 ⁵ hab.	
			Illes Balears	Espanya
Atenció Primària	Infecció Respiratòria Aguda (IRA)	Tota la població	502,9	573,6
		Més de 60 anys	514,7	ND
	COVID-19	Tota la població	1,8	2,2
		Més de 60 anys	2,2	ND
	Síndromes gripals	Tota la població	81,1	105,0
	Pneumònies	Tota la població	19,1	13,3
Bronquitis i bronquiolitis	Menors de 5 anys	477,6	362,9	
Atenció hospitalària	Infecció Respiratòria Aguda Greu (IRAG)	Tota la població	22,6	21,7

VIGILÀNCIA EN L'ATENCIÓ PRIMÀRIA

Vigilància sistemàtica - xarxa sentinella

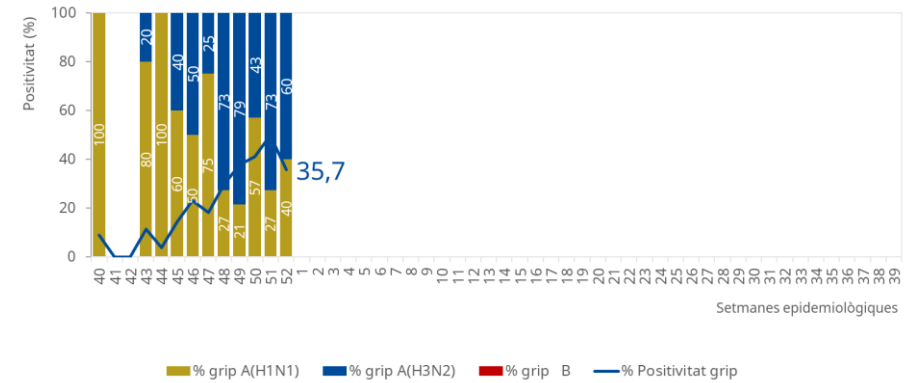
D'un nombre determinat de casos es recull una mostra respiratòria per al diagnòstic microbiològic i per altra banda, es recull informació epidemiològica, clínica, virològica, vacunació i immunització¹. Un total de 32 professionals formen la xarxa sentinella a les Illes Balears. En general, es pren una mostra biològica als 2-5 primers pacients que, a criteri clínic, compleixen la definició d'infecció respiratòria aguda (IRA) i es complimenta l'enquesta del cas a la història clínica electrònica.

Deteccions víriques en casos sentinella



VIGILÀNCIA EN L'ATENCIÓ PRIMÀRIA

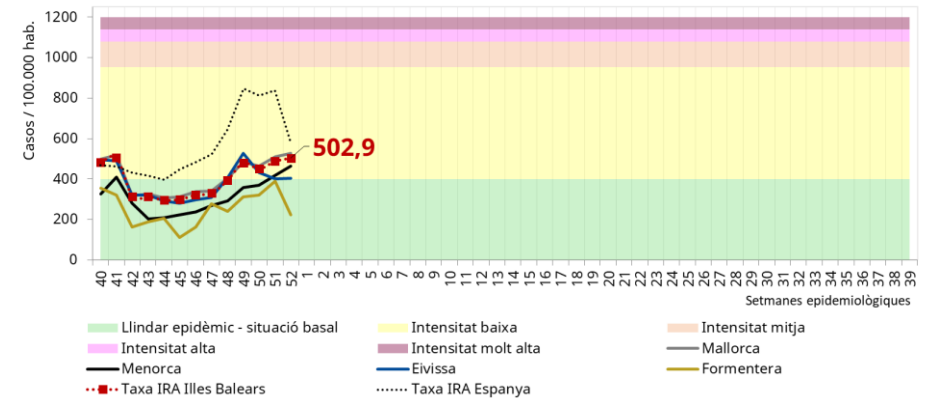
Positivitat per tipus/subtipus de grip en casos sentinella



Vigilància sindròmica

Proporciona informació sobre la taxa d'incidència setmanal d'IRAs per illes i grup d'edat. Les estimacions es fan mitjançant un registre exhaustiu dels casos² que recull el conjunt de pacients als quals se'ls hi ha diagnosticat una IRA i ha quedat registrada a la història clínica electrònica.

Nivell d'intensitat de l'epidèmia (IRA)

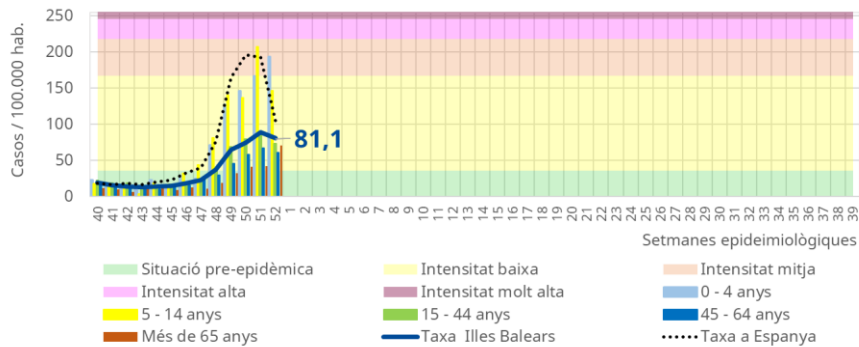


¹ Font d'informació: Servei de Microbiologia de l'H. U. Son Espases, Servei de Salut de les Illes Balears // Subdirecció de Gestió i Governança de la dada, Serveis Corporatius, Servei de Salut de les Illes Balears.

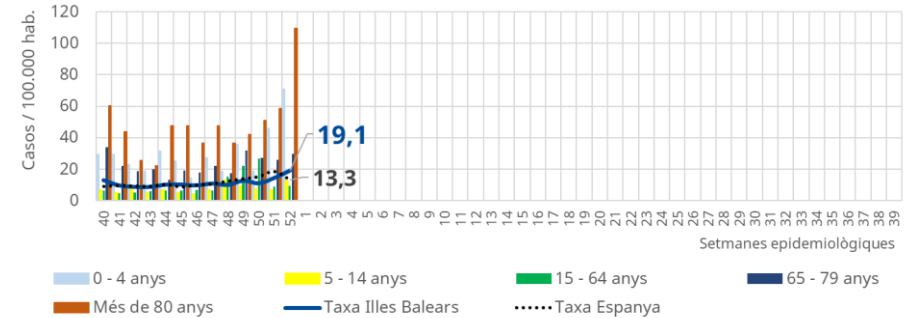
² Font d'informació: Subdirecció de Gestió i Governança de la dada, Serveis Corporatius, Servei de Salut de les Illes Balears.

VIGILÀNCIA EN L'ATENCIÓ PRIMÀRIA

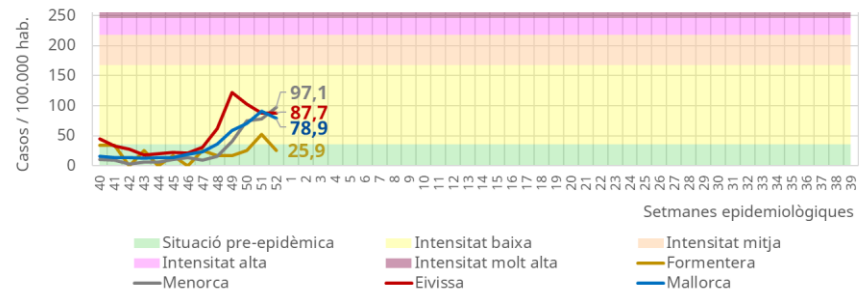
Intensitat de l'epidèmia de grip per grups d'edat




Pneumònia per grups d'edat



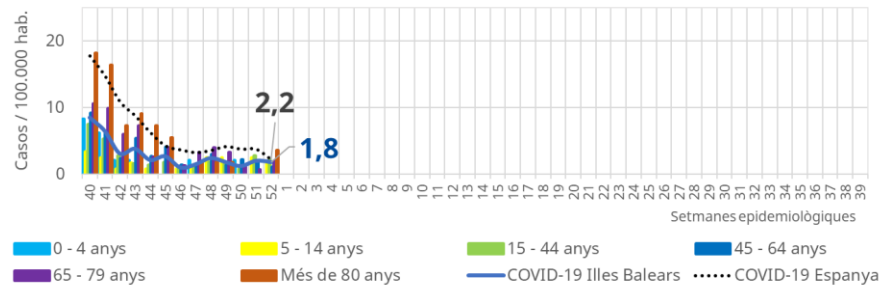
Intensitat de l'epidèmia de grip per illes



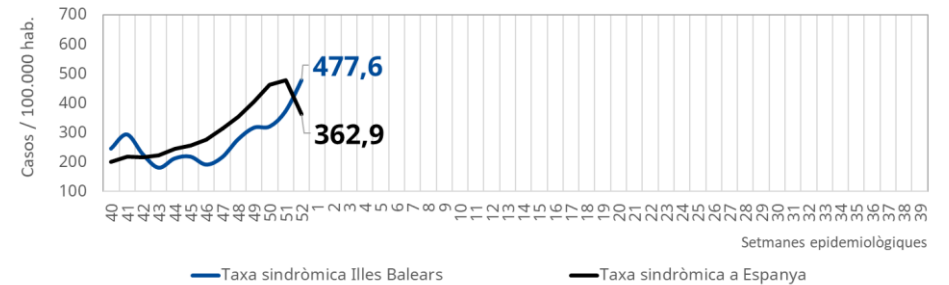
Bronquiolitis i bronquitis en menors d'1 any



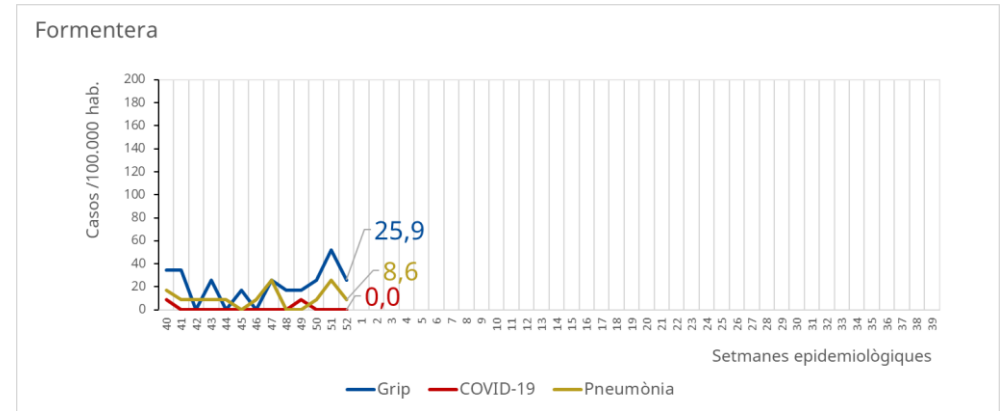
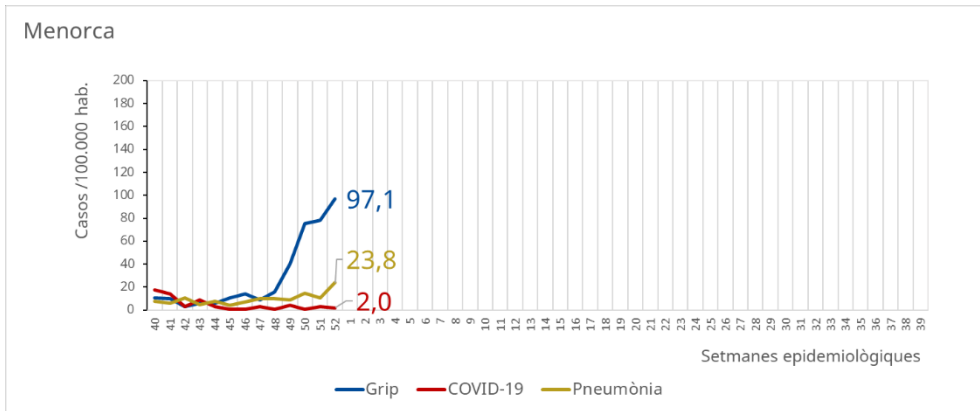
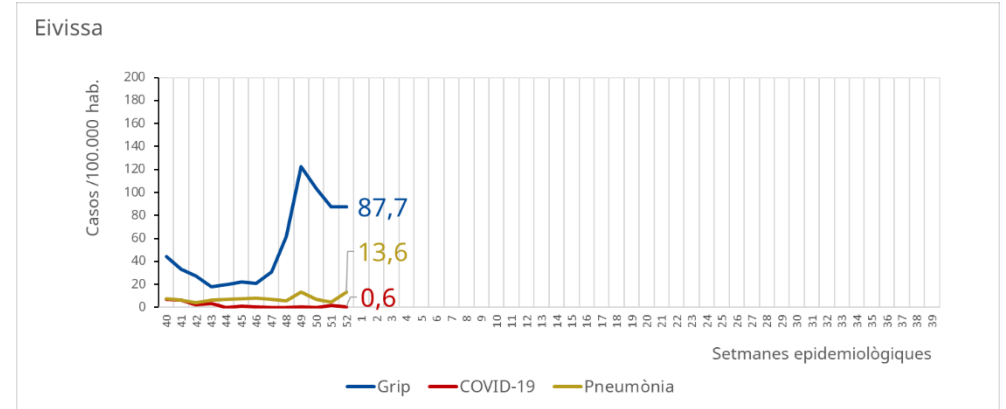
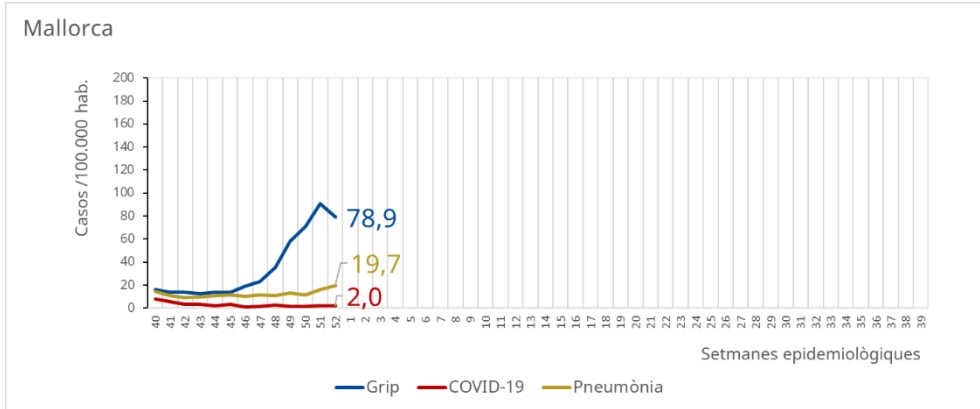
COVID-19 (síndrome) per grups d'edat



Bronquitis i bronquiolitis en menors de 5 anys



VIGILÀNCIA EN L'ATENCIÓ PRIMÀRIA



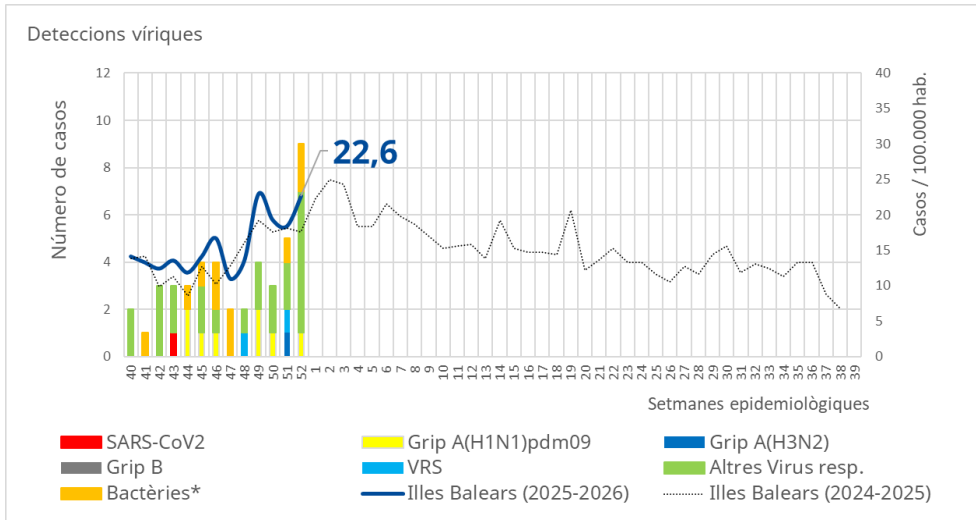
Taxa setmanal de síndromes gripals

Il·la/Setmana	40	41	42	43	44	45	46	47	48	49	50	51	52
Mallorca	16,2	13,6	13,6	12,4	13,8	13,7	19,0	23,2	35,7	58,3	70,8	90,7	78,9
Menorca	10,9	9,9	3,0	5,9	5,9	10,9	13,9	8,9	15,9	40,6	75,3	78,3	97,1
Eivissa	44,5	33,3	27,2	17,9	19,8	22,2	21,0	30,9	61,7	122,2	103,1	87,7	87,7
Formentera	34,6	34,6	0,0	25,9	0,0	17,3	0,0	25,9	17,3	17,3	25,9	51,8	25,9

VIGILÀNCIA EN L'ATENCIÓ HOSPITALÀRIA

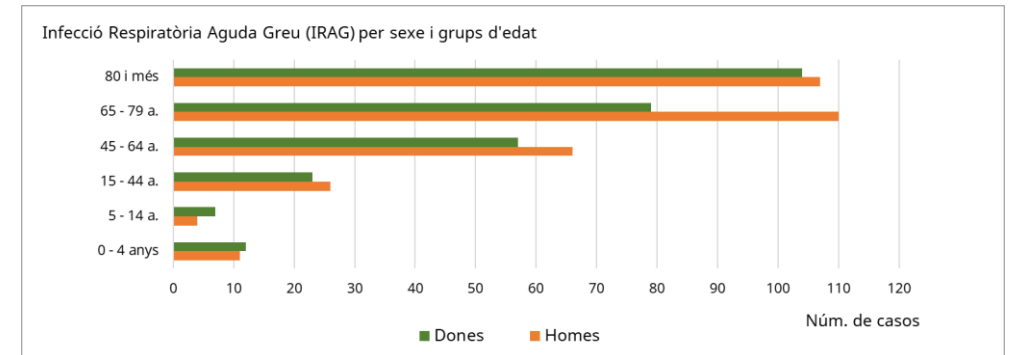
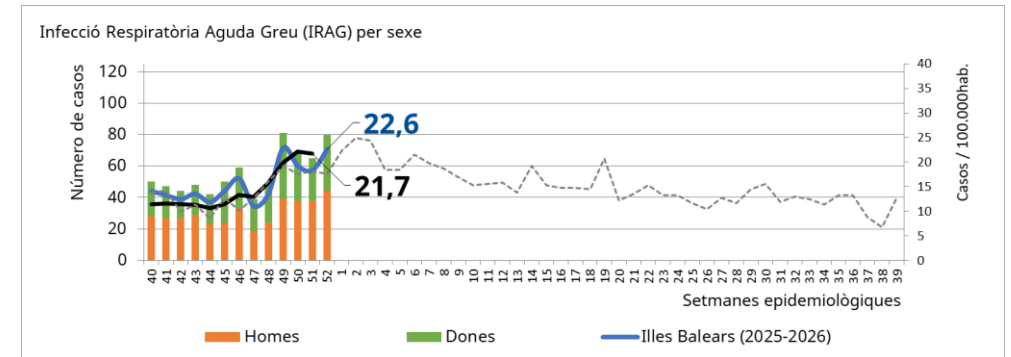
Vigilància sistemàtica

Consisteix en la selecció de tots els casos d'IRAG que són hospitalitzats el dimarts o dimecres a l'H. U. Son Espases, en els quals es recull una mostra per al diagnòstic microbiològic i informació epidemiològica, clínica, virològica i de vacunació i immunització³.



Vigilància sindròmica

Proporciona informació sobre la taxa d'incidència d'hospitalització setmanal d'IRAG per sexe i grup d'edat.



³ Font d'informació: Servei de Medicina Preventiva, Hospital Universitari Son Espases, Servei de Salut de les Illes Balears.