

**Informació sobre ALERTES SANITÀRIES**

Malaltia	Data de l'alerta
Reacció adversa complement alimentici. Alerta 9-2025	16/04/2025

Informació sobre CASOS IMPORTATS O EXTRACOMUNITARIS

Malaltia	Lloc adquisició	Tipus epidemiològic	Nre. casos
Dengue	Argentina	Visita familiar	1
Febre tifoide	Bangladesh	Visita familiar	1
E-coli	Egipte	Turista Caib	1
Paludisme	Ghana	Visita familiar	1
Tuberculosis	Marroc	Immigrant estranger	1

Informació sobre BROTS EN ESTUDI (Informació provisional)

Malaltia / Etiologia	Territori / Àmbit	Nre. casos
Sarna	Sant Joan / Residència geriàtrica	4
IRA	Palma / Residència geriàtrica	8
Sarna	Palma / Familiar	3
Sarna	Palma / Residència geriàtrica	20
Sarna	Palma / Centre sociosanitari	3
Sarna	Manacor / Centre sociosanitari	2
Sarna	Binissalem / Centre educatiu	2

Novetats a www.epidemiologia.caib.es:

SVMDO 2024. Tuberculosi a les Illes Balears, any 2024. Resum de dades provisionals. (1 / 2)**Nota extreta del " Plan Nacional de Tuberculosis", 2019.**

Cal sospitar malaltia i diagnosticar a les persones que presentin signes, símptomes, història familiar o factors de risc compatibles amb TB. De vegades els signes i símptomes solen ser inespecífics i en alguns casos gairebé inexistents. Poden ser insidiosos, poc cridaners i heterogenis segons la virulència del bacil, l'edat i l'estat immunitari del pacient. Es pot presentar tos, febre o febrícula, astènia, anorèxia o pèrdua de pes. El símptoma més comú és la tos persistent (> 2 setmanes d'evolució), seca o productiva, que pot acompanyar-se d'hemoptisi.

a) Resultats en vigilància

Incidència global el 2024: 105 casos, d'aquests 91 eren autòctons, 2 extracomunitaris (altres CCAA) i 12 importats. **Taxa global autòctons: 7,4 casos/100.000 habitants**

Índex epidèmic: 1,10 i per tant per damunt dels valors esperats respecte el darrer quinquenni. Aquest índex indica un increment de casos sobre la mediana dels darrers 5 anys a totes les Illes, especialment a Menorca.

Incidència superior a la del 2023 (86 casos) que ja va representar un rebot d'increment de casos després de la baixada continuada des del 2017 (115 casos).

- Àmbits geogràfics

La incidència més alta correspon a les Pitiüses (20 casos, taxa d'incidència 11,6).

A Mallorca s'han detectat 67 casos (taxa 7,0) 3 més que el 2023 i a Menorca 4 casos, 3 més que l'any 2023. A Palma corresponen 41 casos, és a dir el 61,2% del total de Mallorca i una taxa de 9,4 casos/100.000 habitants).



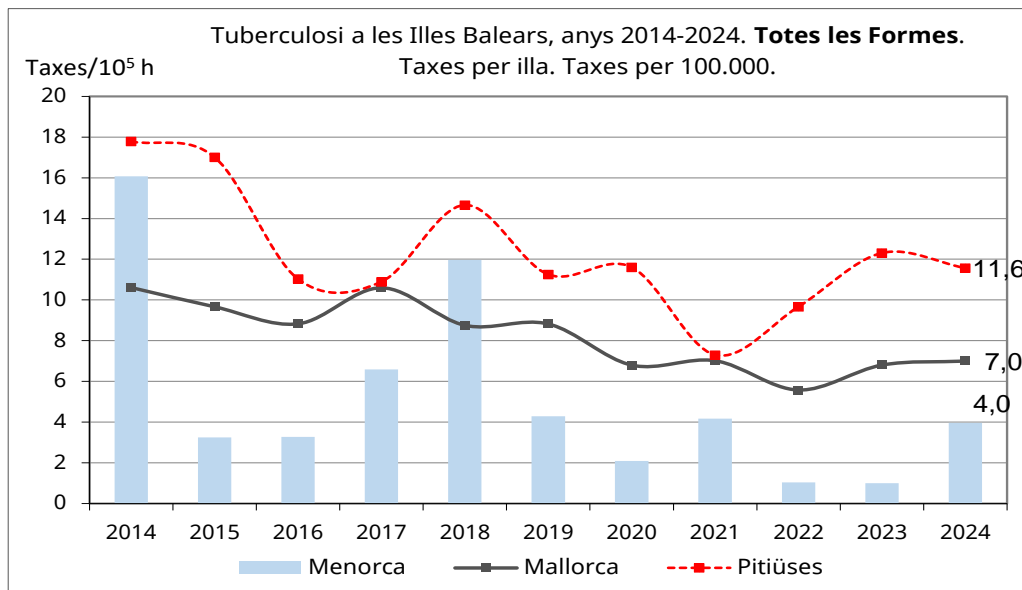
*Full de Vigilància Epidemiològica setmanes 15-16/2025. Servei de Vigilància en Salut Pública.
DG de Salut Pública. Conselleria de Salut. Illes Balears*

Per tant pràcticament a tots els territoris augmenten els casos i taxes d'incidència respecte al 2021 i tots els índex epidèmics reflecteixen valors superiors als casos esperats (1,05 a Mallorca; 2,0 a Menorca, 1,05 a les Pitiüses i 1,17 a la ciutat de Palma). Dels 91 casos autòctons del 2024, 66 són formes pulmonars (68 el 2023) i 25 no pulmonars (18 el 2023). Així, les taxes d'ambdues formes augmenten respecte del 2023.

TB	Casos	Casos	Casos	Casos	Taxa	Taxa	Taxa	Taxa	Casos	Taxa	
	Mallorca	Menorca	Pitiüses	Total IB	Mallorca	Menorca	Pitiüses	Global	Palma	Palma	
2014	91	15	27	133	10,6	16,1	17,8	12,1	40	10,0	2014
2015	83	3	26	112	9,7	3,2	17,0	10,1	53	13,2	2015
2016	76	3	17	96	8,8	3,3	11,0	8,7	48	11,9	2016
2017	92	6	17	115	10,6	6,6	10,9	10,3	60	14,8	2017
2018	77	11	23	111	8,7	12,0	14,7	9,8	37	9,0	2018
2019	79	4	18	101	8,8	4,3	11,2	8,8	48	11,5	2019
2020	62	2	19	83	6,8	2,1	11,6	7,1	35	8,3	2020
2021	64	4	12	80	7,0	4,2	7,3	6,8	31	7,4	2021
2022	51	1	16	68	5,6	1,0	9,7	5,8	31	7,5	2022
2023	64	1	21	86	6,8	1,0	12,3	7,1	37	8,7	2023
2024	67	4	20	91	7,0	4,0	11,6	7,4	41	9,4	2024
Mediana*	64	2	19	83					35		
I.E. 2024*	1,05	2,00	1,05	1,10					1,17		

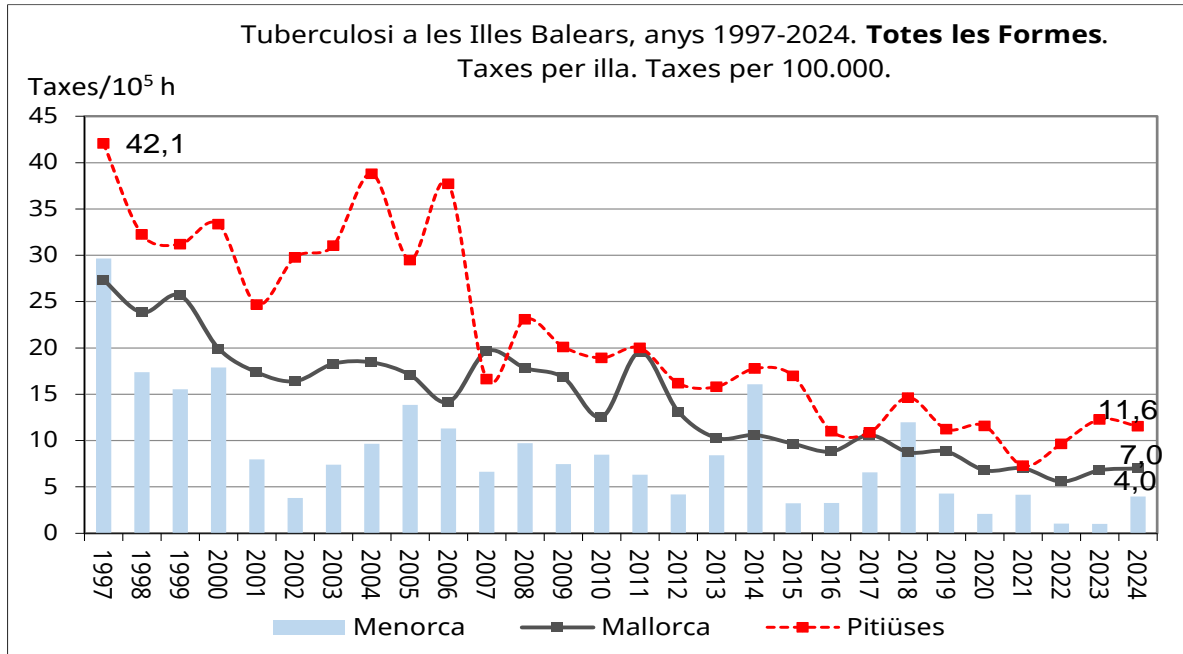
*Mediana: mediana de casos anuals dels darrers 5 anys

* IE 2024: Índex Epidèmic

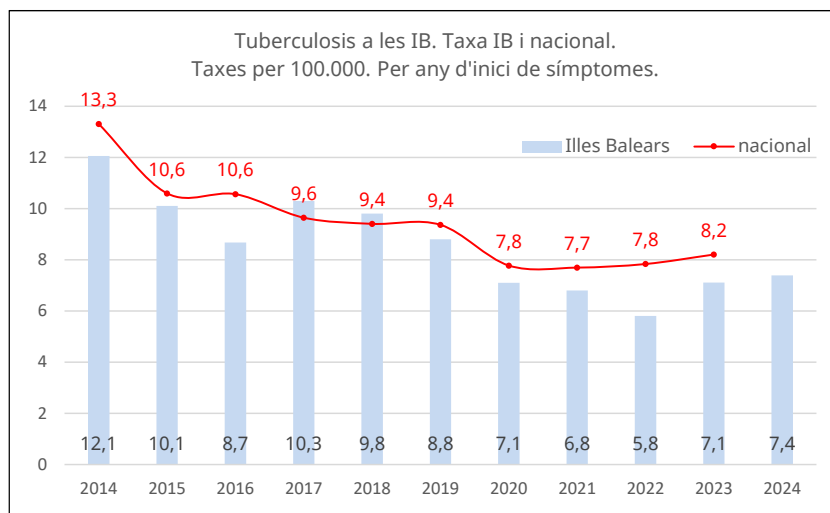




*Full de Vigilància Epidemiològica setmanes 15-16/2025. Servei de Vigilància en Salut Pública.
DG de Salut Pública. Conselleria de Salut. Illes Balears*



Comparació de les taxes de TB global a les Illes Balears amb les taxes nacionals (pendent 2024) :



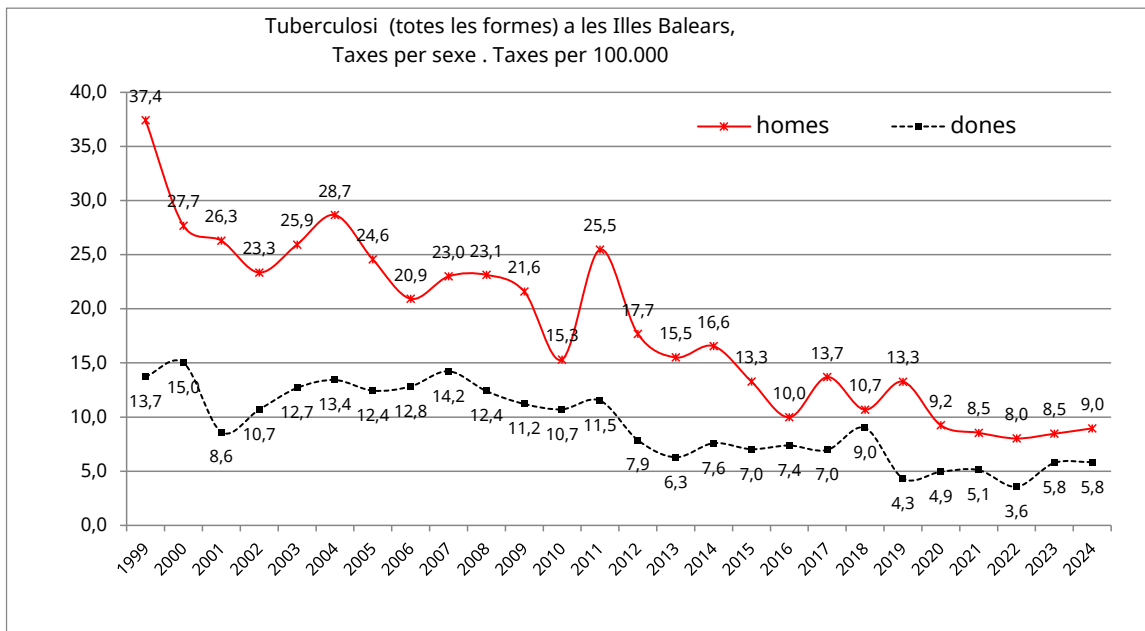
- Variables bàsiques

Dels 91 casos autòctons de tuberculosi del 2024, la proporció de dones ha estat del 39,6% (36 casos) i d'homes el 60,4% (55 casos). La taxa a homes és de 9,0 per 100.000 (8,5 el 2023) i a dones de 5,8 (5,8 el 2023, però 3,8 el 2022). El perfil de tendència indica un lent repunt de les taxes cap a taxes pre-pandèmiques.



*Full de Vigilància Epidemiològica setmanes 15-16/2025. Servei de Vigilància en Salut Pública.
DG de Salut Pública. Conselleria de Salut. Illes Balears*

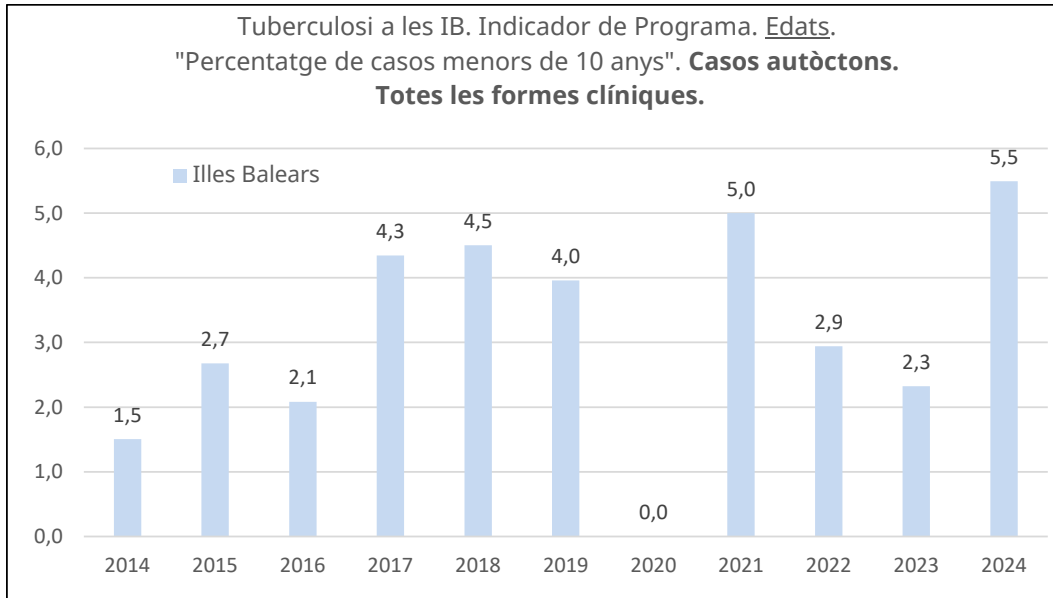
Tuberculosi a les Illes Balears, 2024. Casos i taxes per sexe i grup d'edat. Taxes per 100.000.						
Edat (anys)	Casos			Taxa		
	Homes	Dones	Total	Homes	Dones	Total
0 a 4	0	1	1	0,0	4,3	2,1
5 a 9	3	1	4	10,1	3,6	7,0
10 a 14	0	0	0	0,0	0,0	0,0
15 a 24	1	2	3	1,4	3,1	2,2
25 a 34	11	7	18	13,3	8,7	11,0
35 a 44	8	10	18	8,2	10,5	9,3
45 a 54	10	2	12	9,4	2,0	5,8
55 a 64	7	3	10	8,7	3,7	6,2
65 a 74	6	6	12	11,6	10,4	11,0
més de 74	9	4	13	22,7	7,1	13,6
Total	55	36	91	9,0	5,8	7,4





*Full de Vigilància Epidemiològica setmanes 15-16/2025. Servei de Vigilància en Salut Pública.
DG de Salut Pública. Conselleria de Salut. Illes Balears*

Respecte de l'edat, el rang dels 91 casos del 2024 va des dels 15 mesos fins als 88anys. Hi ha 5 casos per davall dels 10 anys, que representen un 5,5% del total, doblant el percentatge de l'any anterior. Les taxes d'incidència més altes globalment corresponen als majors de 75a. també en les formes pulmonars. Respecte a les altres formes predomina la taxa d'incidència en el grup dels menors de 10 anys.



- Associació entre casos

Dels 91 casos amb inici de símptomes l'any 2024 un total de 9 s'han detectat formant part de qualque brot de tipus familiar o domiciliari.

- ZBS

En el 2024 s'han notificat casos de tuberculosi a 41 zones bàsiques de salut (ZBS). Les zones amb més incidència han estat: Escola Graduada (7), Son Gotleu (6), Es Viver i St. Jordi (Eivissa) (4), Binissalem, Camp Redó, Felanitx, Inca i Pere Garau (amb 4 casos també).

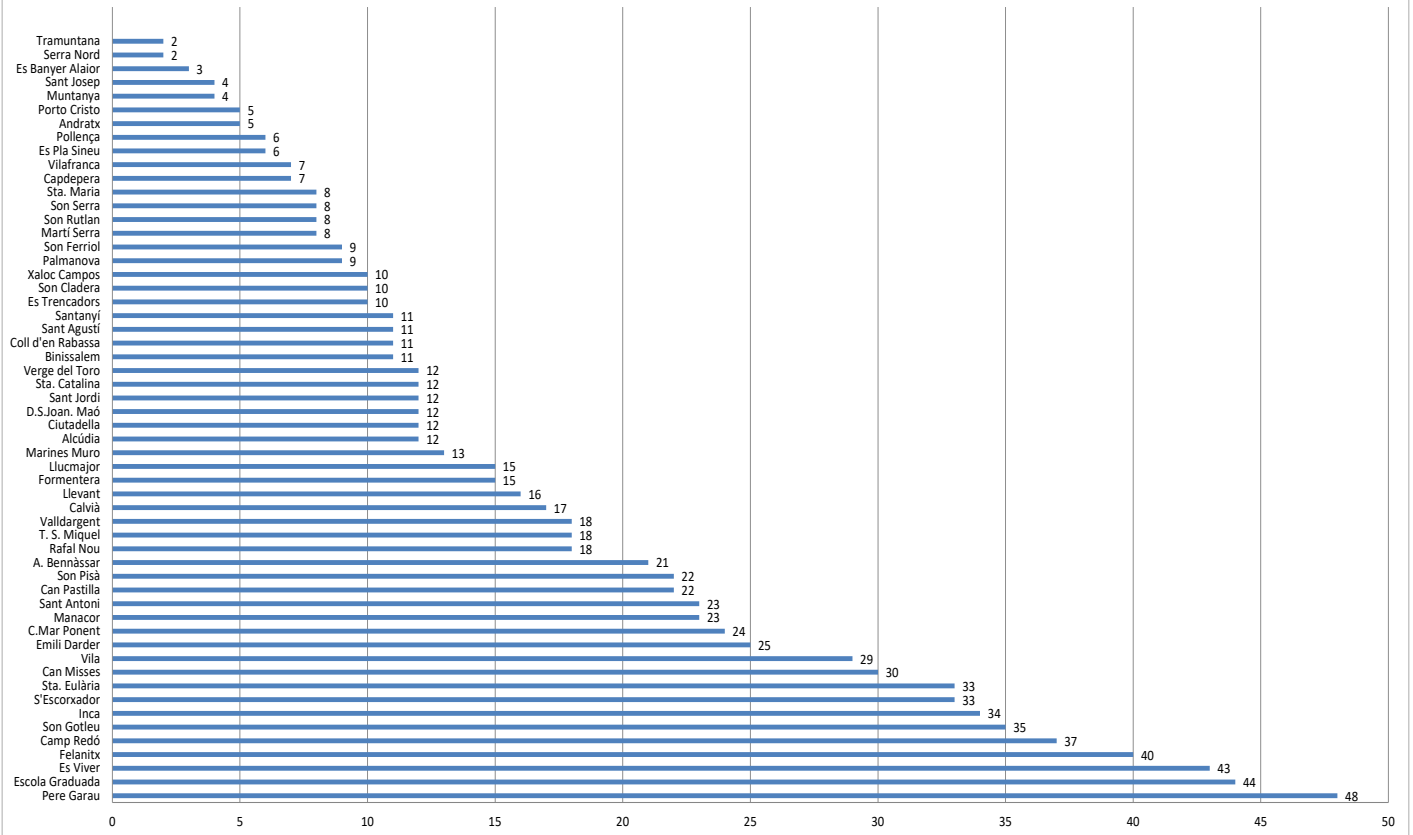
A les gràfiques de la pàgina següent figura el nombre de casos de TB acumulats des de 2015 a 2024 per ZBS i el percentatge de variació per ZBS de 2024 respecte a 2023.

ZBS 2024	casos	taxes	ZBS 2024	casos	taxes	ZBS 2024	casos	taxes	ZBS 2024	casos	taxes
Escola Graduada	7	0,5	Sta. Eulària	3	0,2	S'Escorxador	2	0,1	Son Cladera	1	0,2
Son Gotleu	6	0,5	Vila	3	0,2	A. Bennàssar	1	0,0	Son Ferriol	1	0,1
Binissalem	4	0,2	Alcúdia	2	0,1	Calvià	1	0,0	Son Pisà	1	0,1
Camp Redó	4	0,1	C.Mar Ponent	2	0,1	D.S.Joan. Maó	1	0,0	Son Serra	1	0,1
Es Viver	4	0,4	Can Misses	2	0,1	Es Pla Sineu	1	0,1	Sta. Catalina	1	0,1
Felanitx	4	0,4	Ciutadella	2	0,1	Formentera	1	0,2	Sta. Maria	1	0,1
Inca	4	0,3	Es Trencadors	2	0,1	Manacor	1	0,1	Valdargent	1	0,1
Pere Garau	4	0,3	Llevant	2	0,2	Muntanya	1	0,1	Verge del Toro	1	0,1
Sant Jordi	4	0,6	Palmanova	2	0,1	Pollença	1	0,1			
Emili Darder	3	0,1	Sant Agustí	2	0,2	Porto Cristo	1	0,1	altres ZBS	0	0,0
Santanyí	3	0,5	Sant Antoni	2	0,1	Sant Josep	1	0,1			



*Full de Vigilància Epidemiològica setmanes 15-16/2025. Servei de Vigilància en Salut Pública.
DG de Salut Pública. Conselleria de Salut. Illes Balears*

Tuberculosis a les Illes Balears. Casos acumulats 2015-2024 per zona de residència habitual.



Variación de la tasa de tuberculosis en las Illes Balears (2024 vs 2023)

