

**Informació sobre ALERTES SANITÀRIES**

Malaltia	Data de l'alerta
Xarampió. Full 6-7-8/2025	04/04/2025

Informació sobre CASOS IMPORTATS O EXTRACOMUNITARIS

Malaltia	Lloc adquisició	Tipus epidemiològic	Nre. casos
Salmonel·losi	Andalusia	Turista CAIB	1
Hepatitis A	Catalunya	Visita Familiar	1

Informació sobre BROTS EN ESTUDI (Informació provisional)

Malaltia / Etiologia	Territori / Àmbit	Nre. casos
Sarna	Palma / Centre educatiu	18
Sarna	Marratxi / Residència geriàtrica	4
Sarna	Palma / Centre educatiu	5
Xarampió	Muro / Familiar	2

Novetats a www.epidemiologia.caib.es:

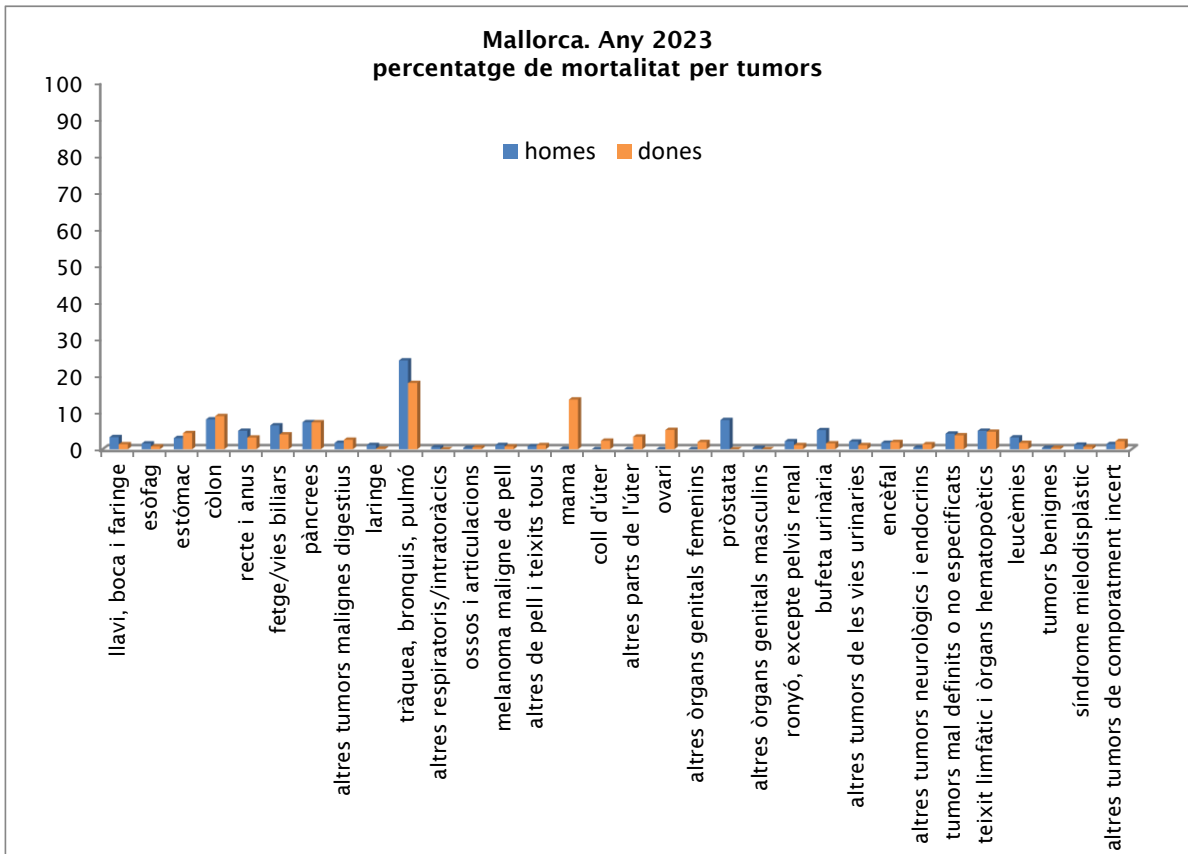
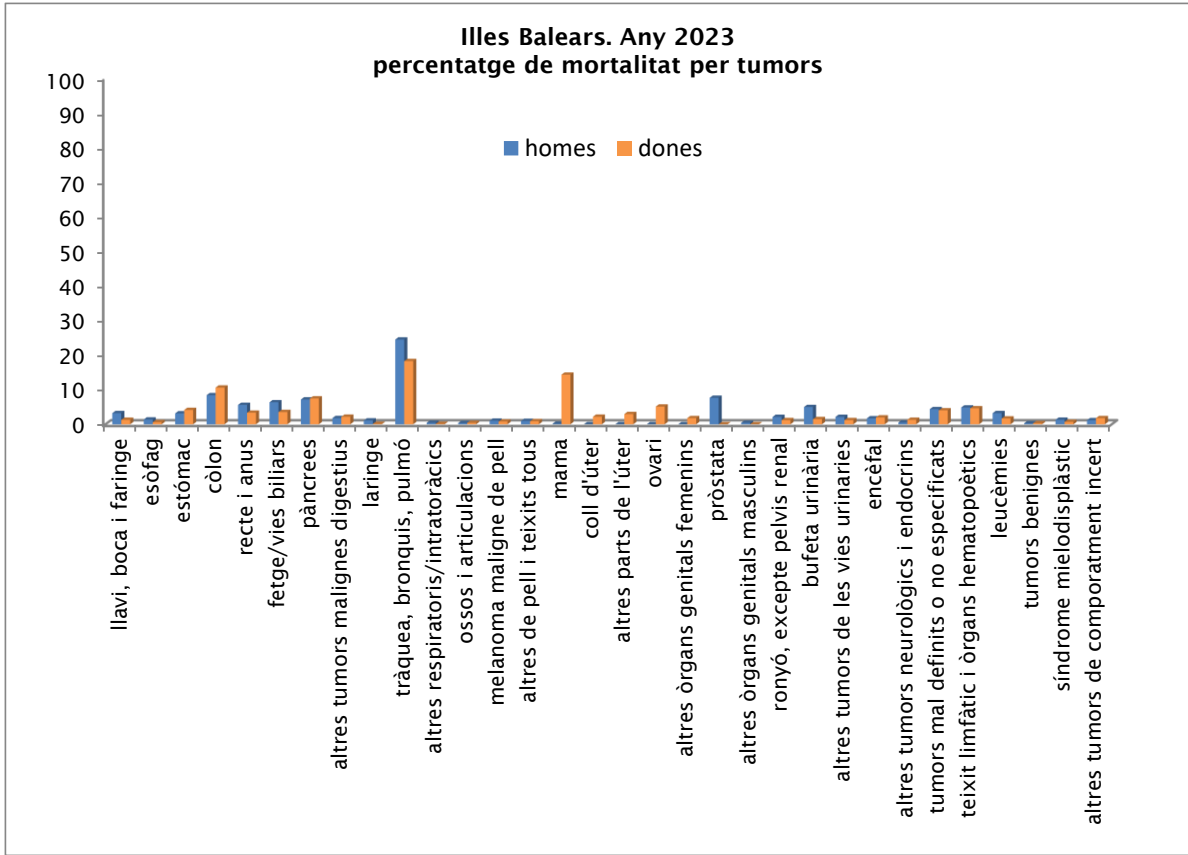
La mortalitat a Illes Balears per tumors l'any 2023

L'any 2023, a Illes Balears, les causes més freqüents de mort foren els tumors i les malalties del sistema circulatori. En homes foren els tumors i en dones les malalties del sistema circulatori, excepte a Eivissa i Formentera on, aquest any, els tumors foren la causa de mort més freqüent en dones. La taxa bruta de mortalitat per tumors l'any 2023, en ambdós sexes, fou de 2,1 casos per 1.000 habitants.

Com es pot veure als següents gràfics, en els homes, els tumors més freqüents foren de pulmó, còlon i pròstata, excepte a Eivissa i Formentera que foren pulmó, recte i pàncrees, ocupant els tumors de còlon el quart lloc. En dones, els tumors més freqüents foren de pulmó, mama i còlon. Els tumors de pulmó ocupen el primer lloc, superant els de mama, excepte a Menorca on els tumors de mama continuen ocupant el primer lloc per davant dels de pulmó i en tercer lloc els tumors de còlon. A Eivissa i Formentera, en dones, els tumors de mama ocupen el tercer lloc després dels de pulmó i còlon.

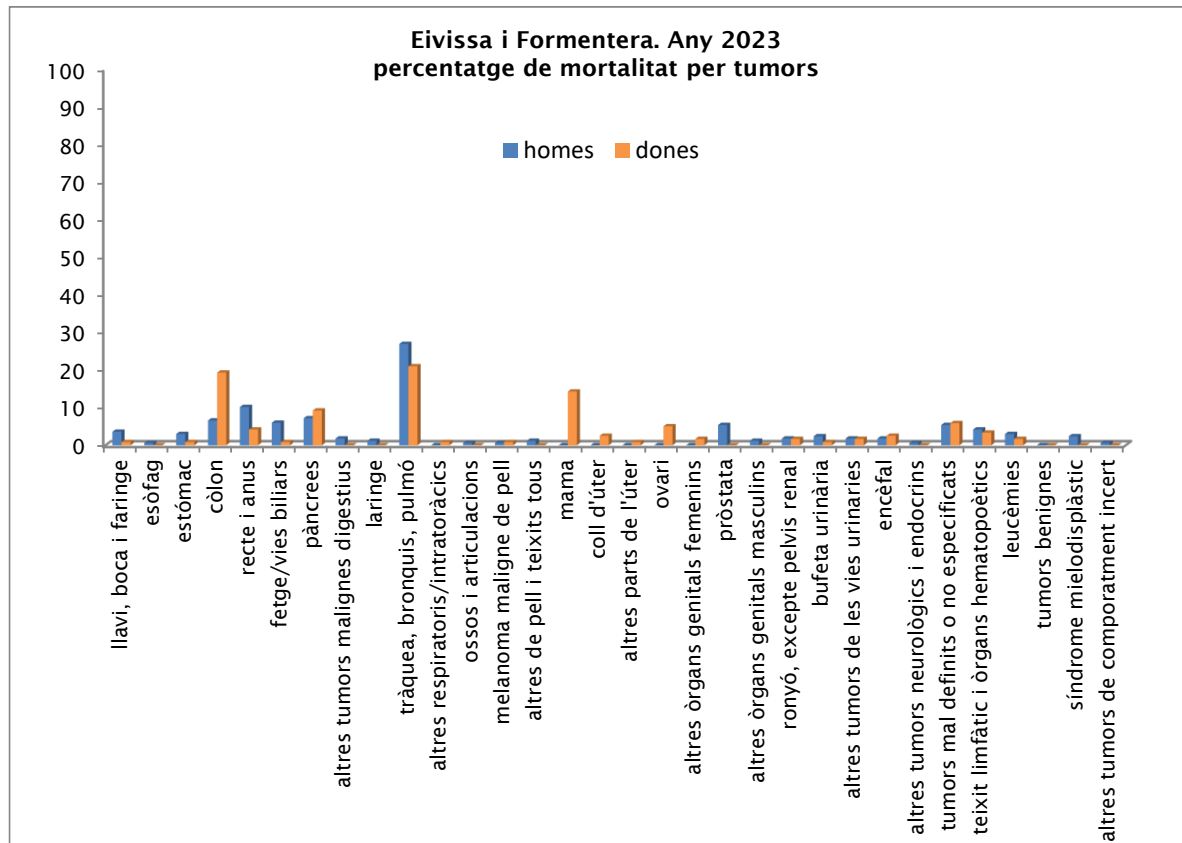
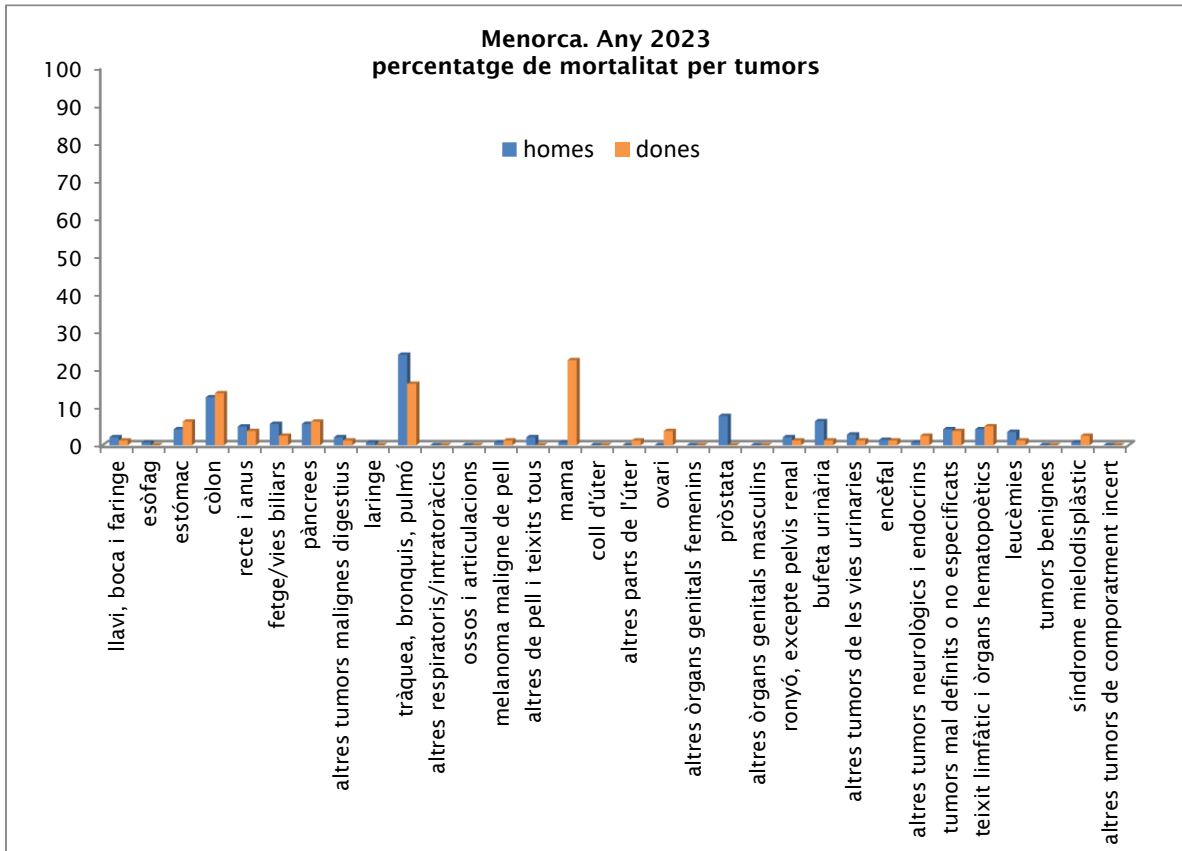


Full de Vigilància Epidemiològica setmanes 13-14/2025. Servei de Vigilància en Salut Pública.
DG de Salut Pública. Conselleria de Salut. Illes Balears





*Full de Vigilància Epidemiològica setmanes 13-14/2025. Servei de Vigilància en Salut Pública.
DG de Salut Pública. Conselleria de Salut. Illes Balears*





*Full de Vigilància Epidemiològica setmanes 13-14/2025. Servei de Vigilància en Salut Pública.
DG de Salut Pública. Conselleria de Salut. Illes Balears*

Es presenta la taula de taxes a Illes Balears, brutes i ajustades, segons la localització del tumor.

Mortalitat 2023				
Illes Balears				
Tumors	Taxa bruta x 100.000 h.		Taxa ajustada x 100.000 h.	
	homes	dones	homes	dones
llavi, boca i faringe	7,7	2,1	3,9	0,8
esòfag	3,3	1,0	1,7	0,4
estómac	7,6	6,9	3,8	2,7
còlon	20,2	17,6	8,1	5,2
recte i anus	13,5	5,5	6,3	2,0
fetge/vies biliars	15,3	5,9	7,9	2,1
pàncrees	17,3	12,4	8,0	4,8
altres tumors malignes digestius	4,3	3,6	1,9	1,2
laringe	2,6	0,2	1,2	0,1
tràquea, bronquis, pulmó	59,1	30,4	29,0	14,1
altres respiratoris/intratoràcics	1,0	0,2	0,6	0,1
ossos i articulacions	0,8	0,7	0,5	0,5
melanoma maligne de pell	2,5	1,3	1,4	0,4
altres de pell i teixits tous	2,3	1,5	1,0	0,6
mama	0,3	23,8	0,1	9,6
coll d'úter	0,0	3,6	0,0	1,8
altres parts de l'úter	0,0	4,9	0,0	2,0
ovari	0,0	8,5	0,0	3,9
altres òrgans genitals femenins	0,0	2,9	0,0	0,9
pròstata	18,4	0,0	6,9	0,0
altres òrgans genitals masculins	1,0	0,0	0,8	0,0
ronyó, excepte pelvis renal	5,1	2,0	2,4	0,6
bufeta urinària	12,0	2,4	4,9	0,8
altres tumors de les vies urinaries	5,1	2,0	2,2	0,6
encèfal	4,1	3,3	2,5	1,5
altres tumors neurològics i endocrins	1,2	2,1	0,5	0,8
tumors mal definits o no especificats	10,5	6,7	5,0	2,2
teixit limfàtic i òrgans hematopoètics	11,7	7,7	5,5	2,3
leucèmies	7,7	2,8	3,1	1,2
tumors benignes	0,7	0,5	0,3	0,1
síndrome mielodisplàstic	3,1	1,1	1,1	0,2
altres tumors de comportament incert	2,8	2,9	1,1	0,8