

Xarxa de Vigilància Epidemiològica de les Illes Balears (Registre de Malalties de Declaració Obligatòria)

Informe 2023



Conselleria de Salut

Direcció General de Salut Pública

Xarxa de Vigilància Epidemiològica de les Illes Balears. Informe 2023

— Direcció General de Salut Pública. Servei d'Epidemiologia

Mercedes Caffaro Rovira

Marta Cifre Ferriol

Antònia Garí Bibiloni

Jaume Giménez Durán

Teresa González Cortijo

Antonio Nicolau Riutort

Margarita Portell Arbona

Marta Ramírez Cases

Magdalena Salom Castell

Catalina Maria Quetglas Castelló

Bartolomé Sastre Palou

Joana Vanrell Berga

— Direcció General de Salut Pública. Centre Insular d'Eivissa i Formentera

Ana Ferrer Alcalde

Aurora Casqueiro Barreiro

María Nieves Riera Marí

— Direcció General de Salut Pública. Centre Insular de Menorca

Joan Abellán Olalla

Ana María Barber López

Cristina Fernández Sintés

Joan Junoy Salas

Laura Olives Massanet

— Suport administratiu

Margarita Isabel Guasp Bonnín

Catalina Colom Palmer

	Pàg.
1. Introducció	6
2. Notes metodològiques	7
3. Definicions de cas	8
4. Casos autòctons	9
4.1 Notificació per tipus de font d'informació	9
4.2 Incidència global per àmbits geogràfics	15
4.3 Anàlisi epidemiològica per malalties	22
Botulisme	22
Brucel·losi	22
Dengue	22
Diarrea infecciosa aguda	22
Disenteria bacil·lar	24
Febre exantemàtica mediterrània	24
Febre recurrent per paparres	25
Febre tifoide i paratifoide	25
Grip	25
Hepatitis A	29
Hepatitis B	29
Hepatitis C	31
Herpes Zòster	33
Infecció gonocòccica	35
Leïonel·losi	51
Leishmaniosi	56
Lepra	60
Malaltia de Creutzfeldt-Jakob	60
Malaltia invasiva per <i>Streptococcus pneumoniae</i>	62
Malaltia meningocòccica	65
Paludisme	67
Parotiditis	67
Poliomielitis (Pla d'Erradicació). Paràlisi flàccides agudes	71
Rubèola	74
Sida i infecció per VIH	74
Sífilis	74
Sífilis congènita	87
Tètan	87
Tos ferina	88
Triquinosi	91
Tuberculosi	91
Varicel·la	100
Xarampió	104
5. Casos importats i extracomunitaris	107
6. Brots	110
6.1 Brots de transmissió alimentària	110
6.2 Brots de transmissió no alimentària	115

Presentació

La vigilància en Salut Pública és fonamental en la presa de decisions per a la millora de la salut de la població. Una recollida de dades protocol·litzada, una anàlisi vàlida i precisa i una interpretació objectiva és el que permet intervencions útils sobre la salut de la població.

La vigilància de les malalties transmissibles està històricament sistematitzada, sent l'any 1995 quan es va crear la Xarxa de Vigilància Epidemiològica de les Illes Balears, centrada en les malalties transmissibles, posteriorment revisada els anys 1997 i 2021.

Aquest informe de la Xarxa de Vigilància Epidemiològica corresponent a l'any 2023 pretén difondre la informació a distints nivells operatius, funció de la Xarxa, al mateix temps que retornar-la processada a les fonts d'informació.

Per acabar, vull agrair la seva dedicació a tots els professionals que han permès l'elaboració d'aquest informe des dels diversos àmbits.

Antonia Elena Esteban Ramis

Directora general de Salut Pública

Abreviatures de malalties emprades a les taules

Botulisme	Bot
Brucel·losi	Bru
Diarrea infecciosa aguda	Dia
Disenteria bacil·lar	Dis
Dengue	Dg
Febre exantèmica mediterrània	FEM
Febre hemorràgica viral	FHV
Febre recurrent per paparres	FRP
Febre tifoide	Ftif
Gastroenteritis aguda	GEA
Hepatitis	Hep
Herpes zòster	HZo
Infecció gonocòccica	Gon
Legionel·losi	Legio
Leishmaniosi	Leish
Lepra	Lep
Malaltia de Creutzfeldt-Jakob	MCJ
Malaltia invasiva per <i>Haemophilus influenzae</i>	MI Haem
Malaltia meningocòccica	MM
Malaltia invasiva per <i>Streptococcus pneumoniae</i>	MI Str. Pneu
Parotiditis	Paro
Paludisme	Pal
Rubèola	Rub
Sífilis	Sif
Sífilis congènita	Sif con
Tètan	Tet
Tos ferina	Tfer
Tuberculosi	Tb
Varicel·la	Var
Xarampió	Xar

1. Introducció

La vigilància sistemàtica de les malalties transmissibles té una llarga tradició que comença d'una manera formal amb els primers decrets, publicats a finals del segle XIX, per controlar una sèrie de malalties infeccioses. L'objectiu de la vigilància és identificar, descriure i analitzar situacions epidèmiques i altres problemes de salut pública, i proporcionar informació útil per a la intervenció.

El sistema té establerts els principis bàsics en la Llei general de sanitat 14/1986, de 25 d'abril, que reconeix la importància dels estudis epidemiològics i fixa les competències de l'Estat en la matèria (coordinació de la vigilància i l'anàlisi epidemiològiques, adopció de criteris bàsics comuns en matèria d'informació sanitària i establiment de sistemes d'informació d'interès general supracomunitari).

Diverses iniciatives legislatives nacionals i autonòmiques han conformat l'actual Xarxa Nacional de Vigilància Epidemiològica en un context d'adaptació a la xarxa europea i amb la incorporació progressiva de nous elements, com la vigilància dels nous diagnòstics d'infeccions per VIH, la notificació urgent del xarampió per donar resposta al Pla d'Eliminació, la notificació de la paràlisi flàccida aguda amb relació al Pla d'Erradicació de la poliomièlitis o la vigilància de les encefalopaties espongiformes transmissibles humanes.

La vigilància de les malalties de declaració obligatòria i dels brots epidèmics constitueixen el sistema bàsic de la xarxa de vigilància epidemiològica a les Illes Balears.

La recollida de la informació està sistematitzada en els protocols editats per la Xarxa Nacional de Vigilància Epidemiològica, que van elaborar i revisen periòdicament els tècnics del Centre Nacional d'Epidemiologia (CNE) amb la col·laboració i el consens de les unitats d'epidemiologia de les comunitats autònomes, i que després la Xarxa de Vigilància Epidemiològica de les Illes Balears adapta a les necessitats pròpies.

El criteri de declaració de cas al sistema és —en general— la sospita clínica de cas nou, per assegurar la sensibilitat del sistema i evitar retards en la recerca i la intervenció. Les fonts d'informació són fonamentalment tots els metges que treballen a les Illes Balears i la periodicitat de notificació, excepte en la modalitat de declaració urgent, és setmanal.

2. Notes metodològiques

En aquest informe es presenten una anàlisi dels tipus de fonts d'informació que aporten dades al registre, una anàlisi breu dels resultats més destacables de la incidència de les malalties de declaració obligatòria del 2023, un comentari sobre la informació epidemiològica més important de casos autòctons de cadascuna de les malalties de declaració obligatòria, un apartat sobre els casos importats i extracomunitaris i finalment una anàlisi de les dades referents als brots.

Els casos de les malalties de declaració obligatòria es classifiquen com a «autòctons», «extracomunitaris» o «importats» segons l'origen de la infecció. Els «autòctons» són els que tenen compatibilitat entre el període d'incubació de la malaltia i un antecedent de risc per a la infecció a les Illes Balears, o estan associats a l'exposició a un vehicle de transmissió amb origen a la nostra comunitat autònoma. Els «importats» són els casos que no compleixen aquests criteris: el període d'incubació és incompatible amb l'estada a les Illes Balears o es tracta d'una infecció vehiculada per un producte d'origen extern i es consideren adquirits fora d'Espanya. Els «extracomunitaris» es consideren adquirits o associats a altres comunitats autònomes.

L'indicador epidemiològic més emprat és la incidència, en forma de nombre absolut de casos i en forma de taxes (casos nous del període dividits per la població del període).

Un altre indicador emprat és l'índex epidèmic (IE), raó entre el nombre observat de casos d'una malaltia en un període i la mediana dels casos que es detectaren en períodes anteriors seleccionats com a referència. Aquest indicador permet classificar la incidència en menor, similar o major a l'esperada, segons si l'índex epidèmic és respectivament menor de 0,76, està entre 0,76 i 1,24 o és major d'1,24. El període de referència que es fa servir en aquest informe és el quinquenni anterior a l'any analitzat. En algunes malalties es mostren sèries històriques amb períodes de temps més llargs.

Per a l'anàlisi comparativa de l'evolució temporal es presenten canals endemoepidèmics, que són representacions gràfiques de l'evolució de la incidència d'una malaltia comparada amb l'evolució en un període de temps de referència. La distribució geogràfica de les malalties es presenta per zona bàsica, per illes, i a més es presenten també les dades de Palma.

Un dels objectius fonamentals de la vigilància epidemiològica és l'estudi dels brots epidèmics. En aquest informe, les dades sobre brots es presenten classificades segons si el mecanisme de transmissió és alimentari (aliment o aigua) o no alimentari (inclou qualsevol altre tipus de mecanisme).

Per cada malaltia analitzada es presenten detallades les fonts d'informació que han aportat casos. Tot i això, s'ha de tenir en compte que hi ha casos que s'han detectat per recerca activa, a través de la revisió de les fonts següents: diagnòstics d'alta hospitalària aportats per les unitats d'admissió o les unitats de documentació i arxiu dels hospitals, dades aportades pels laboratoris hospitalaris de microbiologia i dades obtingudes del Sistema d'Informació d'Atenció Primària (e-SIAP, Servei de Salut). Els casos detectats per recerca activa s'assignen com a comunicats per la font d'informació que en principi els hauria d'haver notificat.

3. Definicions de cas

Per a la vigilància epidemiològica de les malalties de declaració obligatòria preval la sensibilitat sobre l'especificitat a l'hora de definir-ne el cas, ja que d'una declaració ràpida es poden derivar investigacions i mesures de control oportunes en el temps. És per això que cal recalcar que —en general— el criteri de notificació de les malalties de declaració obligatòria és la sospita clínica i, per tant, la part més important de les definicions és la referent a la definició clínica de cadascuna de les malalties. La posterior classificació en casos sospitosos, probables o confirmats no té importància a efectes de notificació al sistema.

Totes les definicions vigents s'han consensuat entre els organismes nacionals (Centre de Coordinació d'Alertes i Emergències Sanitàries i Centre Nacional d'Epidemiologia) i les unitats de vigilància de les comunitats autònomes a través de la Ponència Nacional de Vigilància Epidemiològica, que reuneix representats tècnics d'aquests àmbits.

Un cas de qualsevol malaltia, encara que ja s'hagi incorporat formalment al registre, se'n pot excloure posteriorment si es comprova que no complia criteris de definició clínica, si es descarta per proves de laboratori o si es verifica que es tracta d'una altra malaltia. Això s'esdevé amb certa freqüència si el funcionament del sistema és òptim.

Les definicions de cas es poden consultar a: www.epidemiologia.caib.es

Brots i situacions epidèmiques de qualsevol etiologia

Definició:

1. Augment significatiu dels casos amb relació als valors esperats. Pot ser indicativa l'agregació de casos en un territori i en un temps comprès entre el mínim i el màxim del període d'incubació o de latència.
2. Aparició d'una malaltia, problema o risc per a la salut a una zona que fins llavors n'havia estat lliure.
3. Presència de qualsevol procés d'intoxicació col·lectiva, imputable a una causa accidental, la manipulació o el consum.
4. Aparició de qualsevol incidència de caràcter catastròfic que afecti o pugui afectar la salut d'una comunitat.

4. Casos autòctons

4.1 Notificació per tipus de font d'informació

(Nota: no inclou les dades de COVID-19, paràlisi flàccida aguda, malaltia de Creutzfeld-Jakob, sida i diagnòstics d'infecció per VIH.)

L'any 2023, el sistema de vigilància va detectar un total de 1.530 casos autòctons de malalties de notificació individualitzada (1.349 van ser el 2022).

Un 37,7 % (577 casos) s'han detectat a partir de fonts hospitalàries, la majoria hospitals públics (516 casos). Atenció primària del Servei de Salut ha aportat 477 casos (31,2 % dels 1.530). La tercera font en importància és el CAITS (Centre d'Atenció d'Infeccions de Transmissió Sexual), amb 444 casos (superior als 294 de 2022). La resta procedeixen del Centre Nacional d'Epidemiologia (CNE) i de consultes privades.

Les malalties més detectades als hospitals són la infecció gonocòccica i la malaltia invasiva pneumocòccica. La majoria de casos de tuberculosi, legionel·losi i leishmaniosi s'aporten igualment des d'hospitals. Des d'atenció primària i des del CAITS es detecten com a primeres malalties la infecció gonocòccica i la sífilis, destacant la detecció des del CAITS per damunt d'atenció primària. El CNE comunica casos de legionel·losi.

Els hospitals que més casos notifiquen són Son Espases i Son Llàtzer, amb 206 i 145 casos, respectivament. Can Misses hi contribueix amb 54 casos, sobretot de malaltia invasiva pneumocòccica i tuberculosi. L'hospital d'Inca, amb 56 casos, notifica especialment malaltia invasiva pneumocòccica i infecció gonocòccica. L'hospital de Manacor, amb 41 casos, notifica especialment malaltia invasiva pneumocòccica i leishmaniosi. L'hospital Mateu Orfila reporta 14 casos. L'hospital de Formentera i l'hospital Joan March no aporten cap cas. De l'àmbit privat, 21 casos procedeixen de la clínica Palmaplanas (la majoria són gonocòccies), 18 de la Rotger, 10 de la Juaneda i de la Policlínica Miramar, mentre que la policlínica Nuestra Señora del Rosario aporta 2 casos.

Respecte d'atenció primària, 57 centres de salut comuniquen almenys un cas.

Els anys 2010-2022 els hospitals públics notifiquen una mitjana de 406 casos anuals. Son Espases i Son Llàtzer són els que més casos aporten. De la xarxa privada (amb una mitjana de 52 casos anuals), la Clínica Rotger i la Palmaplanas són les que més casos comuniquen. Atenció primària presenta una mitjana de notificacions anuals de 353, i el CAITS de 179.

Vegeu les taules i figures següents.

MDO a les Illes Balears, 2023. MDO de notificació individualitzada per tipus de font d'informació. No inclou COVID-19, malaltia de Creutzfeld-Jakob, paràlisi flàccida aguda, sida i diagnòstics d'infecció per VIH									
	Hospitals			AP	CAITS	C. privades	CNE	Altres comunitats	Total
	H. privat	H. públic	Total						
						0	0	0	
Inf. Gonocòccica	26	135	161	236	277	0	0	0	674
Sífilis	5	84	89	152	163	0	0	0	404
MI pneumococ	17	118	135	0	0		0	0	135
Legionel·losi	3	40	43	0	0	0	31	0	74
Tbc	7	73	80	6		0	0	0	86
Hepatitis C	0	0	0	33	4	0	0	0	37
Parotiditis	0	8	8	17	0	1	0	0	26
Leishmaniosi	0	34	34	18	0	0	0	0	52
Hepatitis B	1	1	2	11	0	0	0	0	13
MI <i>Haemophilus</i>	1	12	13	0	0	0	0	0	13
Disenteria b.	0	3	3	1	0	0	0	0	4
Tos ferina	0	1	1	3	0	0	0	0	4
Dengue	0	0	0	0	0	0	0	0	0
M. meningocòccica	1	7	8	0	0	0	0	0	8
Sífilis congènita	0	0	0	0	0	0	0	0	0
Total	61	516	577	477	444	1	31	0	1.530
<i>Percentatge</i>			37,7	31,2	29,0	0,1	2,0	0	100,0

AP: atenció primària; CAITS: Centre d'Atenció d'Infeccions de Transmissió Sexual; CNE: Centre Nacional d'Epidemiologia.

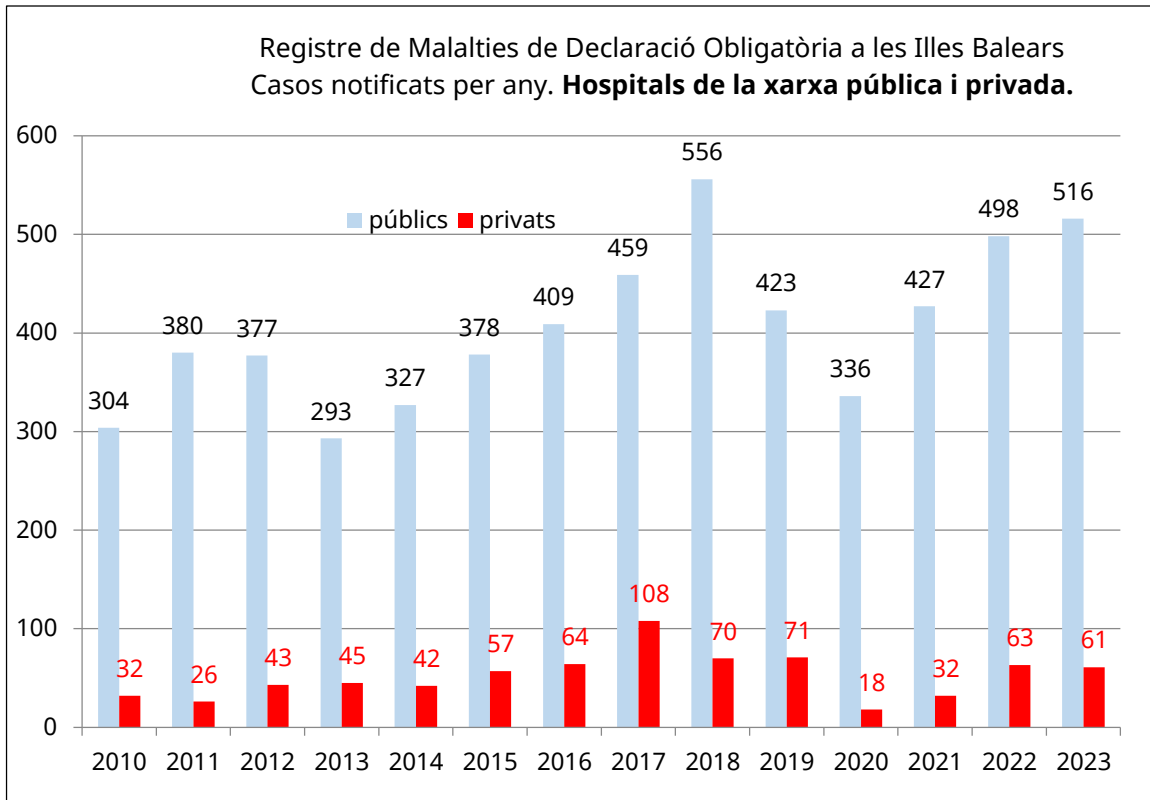
MDO a les Illes Balears, 2023. Casos detectats des de l'àmbit hospitalari. No inclou COVID-19, malaltia de Creutzfeld-Jakob, paràlisi flàccida aguda, sida i diagnòstics d'infecció per VIH.																
	Dis	Gon	HepB	HepC	Legio	Leish	MI Haem	MI Str. Pneu	MM	Paro	Sif	Sif cong	Tb	Tfer	Total	Perc.
H. Son Espases	0	68	1	0	18	5	4	36	4	4	48	0	18	0	206	35,8
H. Son Llätzer	3	43	0	0	8	11	2	31	1	1	23	0	22	0	145	25,2
H. Can Misses	0	5	0	0	4	3	2	20	1	1	2	0	16	0	54	9,4
H. Manacor	0	2	0	0	4	11	0	14	1	0	1	0	8	0	41	7,1
H. Inca	0	14	0	0	3	4	3	14	0	0	8	0	9	1	56	9,5
C. Rotger	0	8	0	0	0	0	1	7	1	0	0	0	1	0	18	3,1
H. Mateu Orfila	0	3	0	0	3	0	1	3	0	2	2	0	0	0	14	2,4
C. Juaneda	0	0	1	0	0	0	0	4	0	0	4	0	1	0	10	1,7
C. Palmaplanas	0	12	0	0	3	0	0	3	0	0	0	0	3	0	21	3,6
P. Miramar	0	6	0	0	0	0	0	3	0	0	1	0	0	0	10	1,7
PNS del Rosario	0	0	0	0	0	0	0	0	0	0	0	0	2	0	2	0,3
H. Formentera	0	0	0	0	0	0	0	0	0	0	0	0	0	0	0	0,0
C. Juaneda-Menorca	0	0	0	0	0	0	0	0	0	0	0	0	0	0	0	0,0
H. Creu Roja	0	0	0	0	0	0	0	0	0	0	0	0	0	0	0	0,0
H. Joan March	0	0	0	0	0	0	0	0	0	0	0	0	0	0	0	0,0
H. Llevant	0	0	0	0	0	0	0	0	0	0	0	0	0	0	0	0,0
Total	3	161	2	0	43	34	13	135	8	8	89	0	80	1	577	100,0

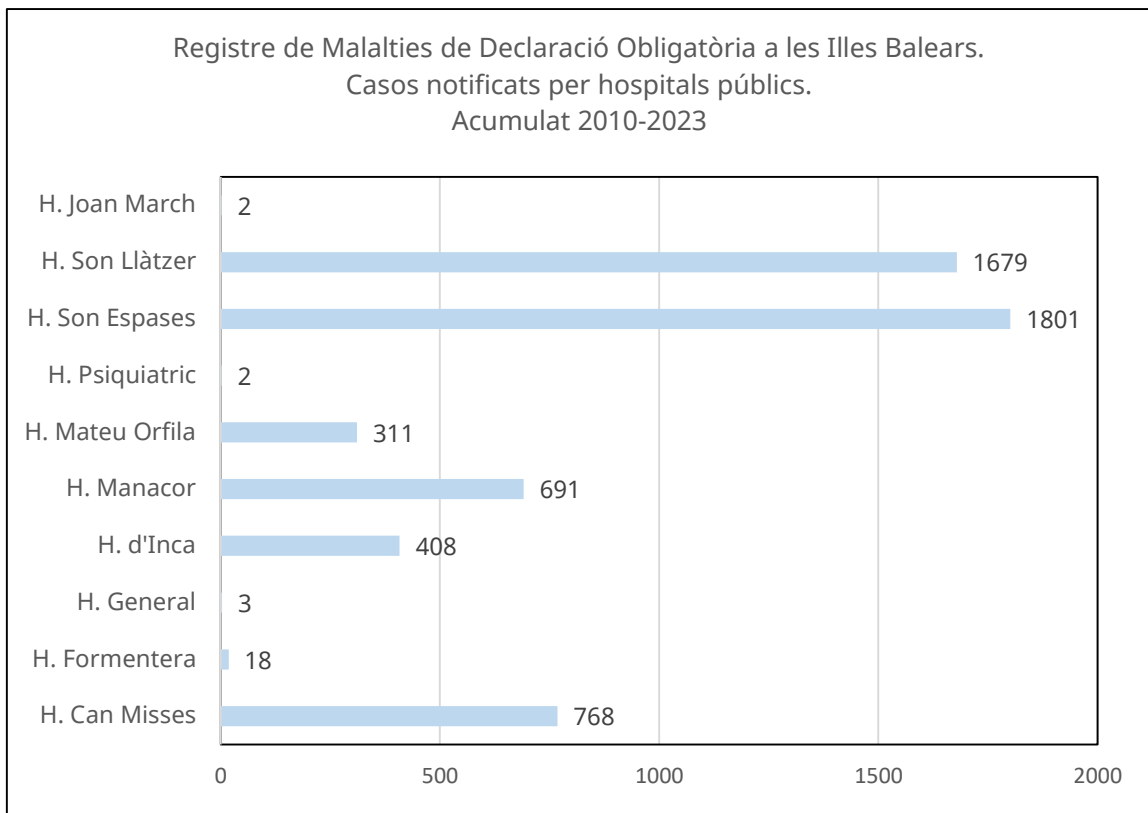
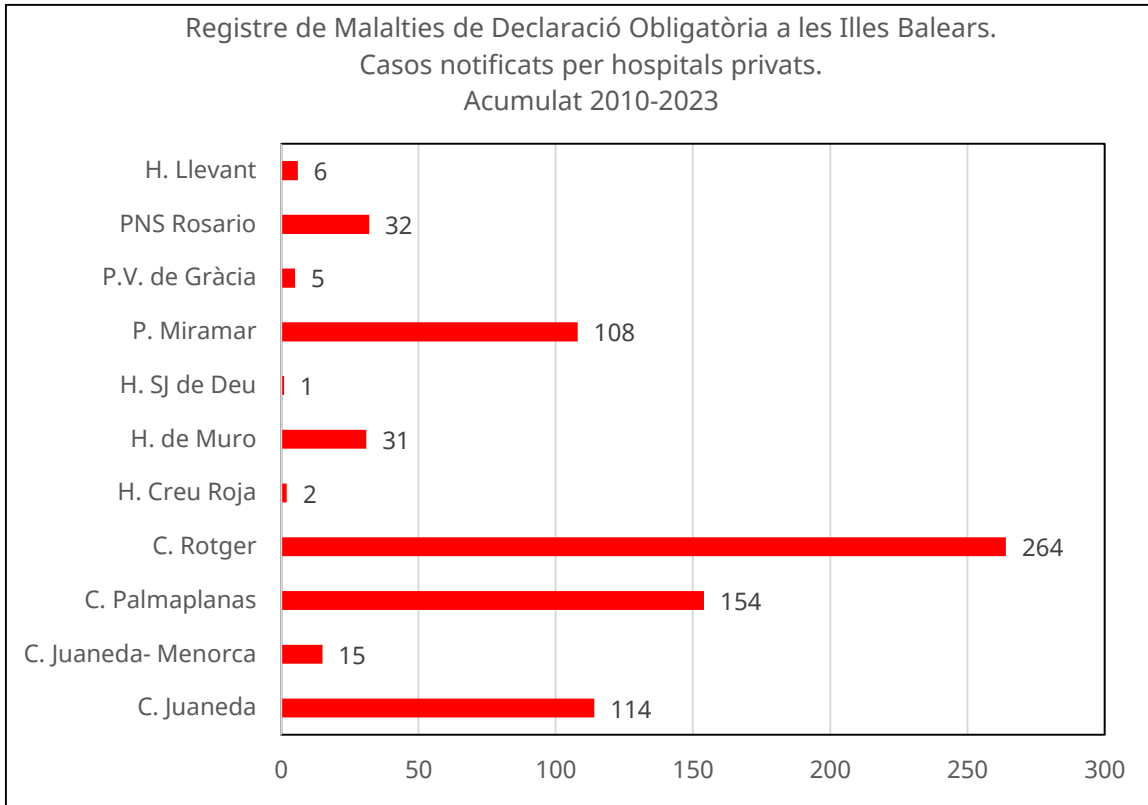
MDO a les Illes Balears, 2023. Casos de malalties de notificació individualitzada detectats des d'atenció primària. No inclou COVID-19, malaltia de Creutzfeld-Jakob, paràlisi flàccida aguda, sida i diagnòstics d'infecció per VIH.

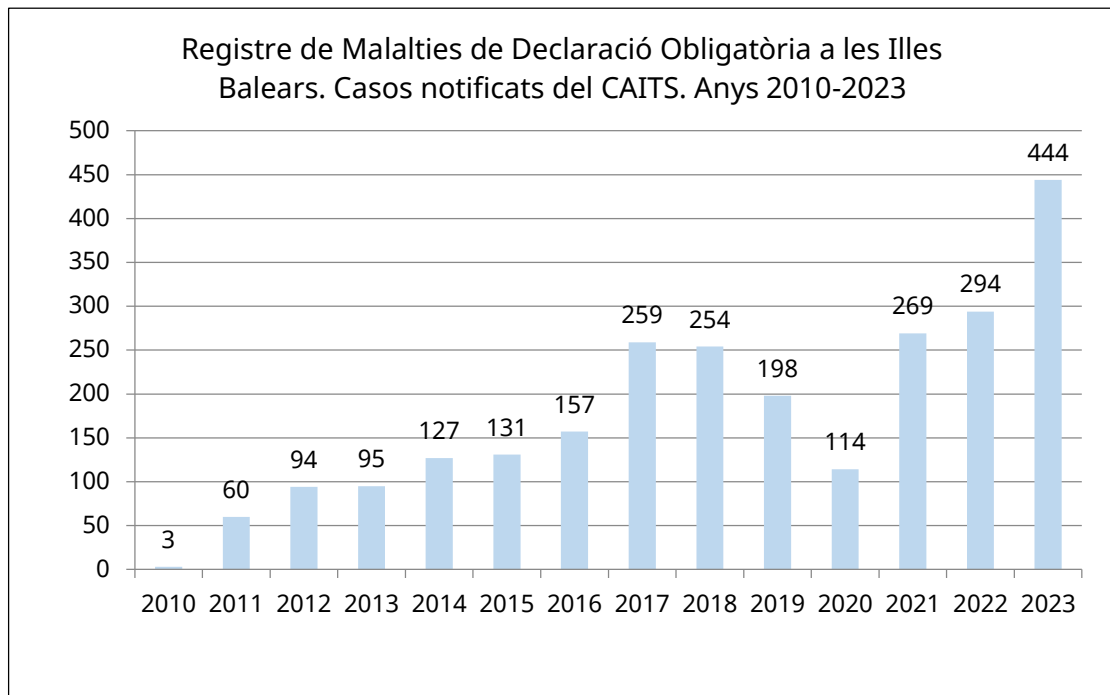
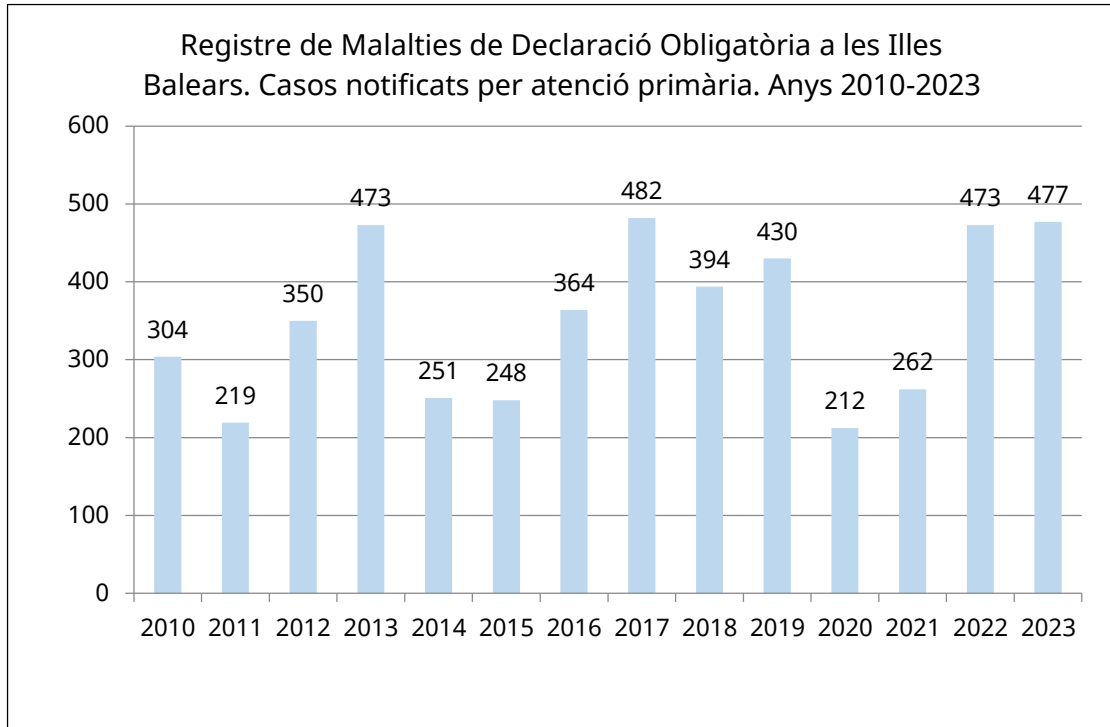
	<i>Gon</i>	<i>HepB</i>	<i>HepC</i>	<i>Legio</i>	<i>Leish</i>	<i>Paro</i>	<i>Sif</i>	<i>Tb</i>	<i>Tfer</i>	Total
A. Bennàssar	10		3			1	2			16
Alcúdia	5	1					5			11
Andratx	4		1				2			7
Binissalem	4				1		2			7
Casa del Mar, Ponent	5				2		5			12
Calvià	7						1			8
Camp Redó	4		3				2		1	10
Can Misses	4						3			7
Can Pastilla	6						3			9
Capdepera	1						2	1		4
Ciutadella	2		1			1	1			5
Coll d'en Rabassa	6				1	1	3			11
Dalt Sant Joan, Maó	8	1					8			17
Emili Darder	8					1	8			17
Es Banyer, Alaior	3		2							5
Es Pla, Sineu	2		1		1		2			6
Es Trencadors	6	1	1		1	1	2			12
Es Viver	8	1					4			13
Escola Graduada	9		4		1		8			22
Felanitx	2	1			1		1	1		6
Ferrerries							1	1		2
Formentera	4						2			6
Inca	6	1					2			9
Llevant	7		1				1			9
Manacor	10		3		2	1	11			27
Marines, Muro	5	1					3			9
Martí Serra	4		1			1				6
Muntanya						1				1
Nuredduna, Artà	1				1					2
Palmanova	6		1		1		4			12
Pere Garau	6	1	1				4			12
Pollença		1	1				2			4
Porto Cristo									1	1
Rafal Nou	4				1					5
Sant Agustí	6		1			1	3			11
Sant Antoni	4					2	2			8
Sant Jordi	1						2			3
Sant Josep	2						2	1		5
Santanyí	1		1				2	1		5
Serra Nord	2					1				3
S'Escorxador	11		3			1	3			18
Son Cladera	1						1			2
Son Ferriol	3	1					2			6
Son Gotleu	7									7
Son Pisà	8				2		5			15
Son Rutlan	5						2			7
Son Serra	4		1				3			8
Sta. Catalina	6					1	5			12
Sta. Eulària	3	1				3	7			14
Sta. Maria	2		1				1		1	5
T. S. Miquel	2		1				3			6
Tramuntana	1						1			2
Vall d'argent	3		1		1		3			8
Verge del Toro	1							1		2
Vila	5						9			14
Vilafranca					1					1

MDO a les Illes Balears, 2023. Casos de malalties de notificació individualitzada detectats des d'atenció primària. No inclou COVID-19, malaltia de Creutzfeld-Jakob, paràlisi flàccida aguda, sida i diagnòstics d'infecció per VIH.

	<i>Gon</i>	<i>HepB</i>	<i>HepC</i>	<i>Legio</i>	<i>Leish</i>	<i>Paro</i>	<i>Sif</i>	<i>Tb</i>	<i>Tfer</i>	Total
Xaloc, Campos	1				1					2
Total	236	11	33	0	18	17	150	6	3	474







4.2 Incidència global per àmbits geogràfics

Les taules següents mostren la incidència de les malalties de declaració obligatòria (casos autòctons) de l'any 2023, en nombres absoluts i taxes, amb la distribució per Palma, illes i zones bàsiques. Les dades totals per malaltia inclouen l'índex epidèmic amb relació al darrer quinquenni (IEA).

Respecte de les malalties de baixa o nul·la incidència els darrers anys, no s'ha detectat durant l'any 2023 cap cas —entre d'altres— de febre tifoide, rubèola, tètan i febre recurrent per paparres.

Mantenen incidències molt baixes la disenteria bacil·lar (4 casos), la malaltia de Creutzfeldt-Jakob (6 casos), la tos ferina (4 casos) i la malaltia meningocòccica (8 casos).

Respecte de les malalties amb incidència moderada, augmenten els casos de tuberculosi (86 casos vs. 68 el 2022) i disminueixen moderadament els d'hepatitis (A, B i C). De legionel·losi s'han detectat 74 casos (1 menys que el 2022) i augmenten els casos de leishmaniosi.

Amb més o menys intensitat, augmenten les incidències de grip, malaltia invasiva per *Streptococcus pneumoniae*, infecció gonocòccica (IEA 1,49), sífilis (IEA 1,83), tuberculosi, herpes zòster i diarrea infecciosa aguda.

MDO a les Illes Balears, 2023. Nombre de casos distribuïts per illa i Palma. Índex epidèmic acumulat. Comparació amb 2022 (no inclou COVID-19, paràlisi flàccida aguda, sida i diagnòstics d'infecció per VIH).								
	Casos					IEA	Casos	
	2023						2022	2023 vs. 2022
	Palma	Mallorca	Menorca	Pitiüses	Total	Total		
Diarrea infec. aguda	16.363	36.189	3.243	6.810	46.242	1,30	36.417	9.825
Grip	5.285	12.946	786	2.059	15.791	1,28	9.664	6.127
Varicel·la	131	356	66	103	525	0,98	536	-11
Inf. gonocòccica	407	609	19	46	674	1,49	609	65
Sífilis	297	354	12	38	404	1,83	304	100
F. Tifoide	0	0	0	0	0		0	0
Disenteria bacil·lar	3	4	0	0	4		5	-1
F. exant. mediterrània	6	20	3	2	25	0,83	13	12
F. recurrent paparres	0	0	0	0	0		0	0
M. meningocòccica	2	7	0	1	8	0,80	2	6
M. H. influenzae	6	10	1	2	13		15	-2
Tuberculosi pulm.	25	48	1	19	68	1,31	46	22
Tuberculosi, altres	12	16	0	2	18	0,50	22	-4
Tuberculosi	37	64	1	21	86	1,04	68	18
Xarampió	0	0	0	1	1		0	1
Rubèola	0	0	0	0	0		0	0
Parotiditis	10	17	3	6	26	0,39	53	-27
Tos ferina	1	4	0	0	4		3	1
Hepatitis A	1	1	0	0	1	0,20	0	1
Hepatitis B	2	10	1	2	13	1,18	15	-2
Hepatitis C	21	34	3	0	37	1,80	63	-26
Legionel·losi	22	56	10	12	74	1,05	74	0
Tètan	0	0	0	0			0	0
Leishmaniosi	16	49	0	3	52	1,68	31	21
Brucel·losi	0	0	0	0	0		0	0
Botulisme	0	0	0	0	0		0	0
Lepra	0	0	0	0	0		0	0
Carboncle	0	0	0	0	0		0	0
Pòlio	0	0	0	0	0		0	0
Triquinosi	0	0	0	0	0		0	0
Sífilis Cong.	0	0	0	0	0		1	-1
Herpes zòster	2.859	5.890	617	899	7.406	1,18	6.705	701
MI <i>Str. pneumoniae</i>	47	111	4	20	135	1,53	104	31
Paludisme	0	0	0	0	0		0	0
Dengue	0	0	0	0	0		2	-2
M. C-Jakobs	5	6	0	0	6		1	5

MDO a les Illes Balears, 2023. Taxes per illa, Palma i total. Índex epidèmic acumulat. Comparació amb 2022 (no inclou COVID-19, paràlisi flàccida aguda, sida i diagnòstics d'infecció per VIH).						
	<i>taxes</i>	<i>taxes</i>	<i>taxes</i>	<i>taxes</i>	<i>taxes</i>	<i>taxes</i>
	2023					2022
	<i>Palma</i>	<i>Mallorca</i>	<i>Menorca</i>	<i>Pitiüses</i>	<i>Total</i>	<i>Total</i>
Diarrea infec. aguda	3.848,5	3.275,6	3.992,5	3.821,9	3.848,5	3.094,9
Grip	1.248,4	1.376,7	793,9	1.207,1	1.305,1	821,3
Varicel·la	30,9	37,9	66,7	60,4	43,4	45,6
Inf. gonocòccica	96,1	64,80	19,20	27,00	55,7	51,8
Sífilis	70,2	37,6	12,1	22,3	33,4	25,8
F. Tifoide	0,0	0,0	0,0	0,0	0,0	0,0
Disenteria bacil·lar	0,7	0,40	0,00	0,00	0,30	0,4
F. exant. mediterrània	1,4	2,1	3,0	1,2	2,2	1,1
F. recurrent paparres	0,0	0,0	0,0	0,0	0,0	0,0
M. meningocòccica	0,5	0,7	0,0	0,6	0,7	0,2
M. <i>H. influenzae</i>	1,4	1,10	1,00	1,20	1,10	1,3
Tuberculosi pulm.	5,9	5,1	1,0	11,1	5,6	3,9
Tuberculosi, altres	2,8	1,7	0,0	1,2	1,5	1,9
Tuberculosi	8,7	6,8	1,0	12,3	7,1	5,8
Xarampió	0,0	0,0	0,0	0,6	0,1	0,0
Rubèola	0,0	0,0	0,0	0,0	0,0	0,0
Parotiditis	2,4	1,8	3,0	3,5	2,1	4,5
Tos ferina	0,2	0,4	0,0	0,0	0,3	0,3
Hepatitis A	0,2	0,1	0,0	0,0	0,0	0,0
Hepatitis B	0,1	1,1	1,0	1,2	1,1	1,3
Hepatitis C	5,0	3,6	3,0	0,0	3,1	5,4
Legionel·losi	6,9	5,6	10,1	6,4	6,1	6,3
Tètan	0,0	0,0	0,0	0,0	0,0	0,0
Leishmaniosi	3,8	5,2	0,0	1,8	4,3	2,6
Brucel·losi	0,0	0,0	0,0	0,0	0,0	0,0
Botulisme	0,0	0,0	0,0	0,0	0,0	0,0
Lepa	0,0	0,0	0,0	0,0	0,0	0,0
Carboncle	0,0	0,0	0,0	0,0	0,0	0,0
Polio	0,0	0,0	0,0	0,0	0,0	0,0
Triquinosi	0,0	0,0	0,0	0,0	0,0	0,0
Sífilis Cong.	0,0	0,0	0,0	0,0	0,0	0,1
Herpes zòster	675,3	626,4	623,2	527,1	612,1	569,8
MI <i>Str. pneumoniae</i>	11,1	11,8	4,0	11,7	11,2	8,8
Paludisme	0,0	0,0	0,0	0,0	0,0	0,0
Dengue	0,0	0,0	0,0	0,0	0,0	0,2
M. C.-Jakobs	1,2	0,6	0,0	0,0	0,5	0,1

MDO a les Illes Balears, 2023. Casos per zona bàsica de residència (no inclou COVID-19, paràlisi flàccida aguda, sida i diagnòstics d'infecció per VIH).											
	<i>Dia</i>	<i>Grip</i>	<i>Var</i>	<i>Gon</i>	<i>Sif</i>	<i>Dis</i>	<i>FEM</i>	<i>MM</i>	<i>MI Haem</i>	<i>tb</i>	<i>Xar</i>
A. Bennàssar	1.376	476	10	33	15	0	0	0	0	2	0
Alcúdia	767	314	5	9	15	0	0	0	0	3	0
Andratx	369	115	8	11	3	0	0	0	0	0	0
Binissalem	806	204	3	9	5	0	0	0	0	2	0
Casa del Mar, Ponent	618	203	11	35	19	1	0	0	0	0	0
Calvià	1.000	275	12	20	4	0	2	0	0	1	0
Camp Redó	1.189	349	4	22	14	0	0	2	2	2	0
Can Misses	684	177	6	6	5	0	0	0	0	4	0
Can Pastilla	762	235	5	19	8	0	0	0	0	4	0
Capdepera	526	165	7	1	2	0	0	0	0	1	0
Ciutadella	1.263	206	28	4	2	0	1	0	0	0	0
Coll d'en Rabassa	843	249	4	17	7	1	1	0	0	0	0
D.S. Joan, Maó	754	262	19	8	8	0	1	0	0	0	0
Emili Darder	839	257	10	25	18	0	0	0	0	3	0
Es Banyer, Alaior	512	64	1	2	0	0	1	0	0	1	0
Es Pla, Sineu	472	277	2	4	4	0	0	0	0	1	0
Es Trencadors	1.032	337	8	16	5	0	0	1	0	0	0
Es Viver	924	463	10	15	5	0	0	0	1	2	0
Escola Graduada	1.103	242	5	32	29	1	0	0	0	8	0
Felanitx	902	294	35	3	2	0	0	0	0	5	0
Ferrieres	199	108	10	0	1	0	0	0	0	3	0
Formentera	272	48	2	4	2	0	2	0	0	0	0
Inca	1.679	1.072	25	26	10	0	2	0	1	3	0
Llevant	962	228	6	10	8	0	0	1	0	2	0
Llucmajor	854	454	8	8	5	0	0	0	1	0	0
Manacor	2.092	468	13	14	15	0	2	1	0	0	0
Marines, Muro	820	660	26	9	6	0	0	1	2	3	0
Martí Serra	877	330	7	14	3	0	1	0	0	0	0
Muntanya	501	263	3	2	0	1	2	0	0	0	0
Nuredduna, Artà	363	63	1	1	0	0	0	0	0	0	0
Palmanova	682	215	5	20	7	0	1	0	0	0	0
Pere Garau	1.075	186	15	25	15	0	1	0	1	3	0
Pollença	710	280	11	4	4	0	1	0	0	1	0
Porto Cristo	482	174	4	1	2	0	0	0	0	1	0
Rafal Nou	935	423	6	11	0	0	1	0	1	2	0
Sant Agustí	431	121	4	15	16	0	0	0	0	1	0
Sant Antoni	1.512	379	28	7	3	0	0	0	1	2	0
Sant Jordi	370	149	2	1	4	0	0	0	0	3	0
Sant Josep	650	80	7	2	1	0	1	0	0	0	0
Santanyí	744	116	6	3	2	0	0	0	0	1	0
Serra Nord	499	235	4	7	1	0	1	1	0	0	0
S'Escorxador	1.308	410	11	33	25	0	1	0	1	8	0
Son Cladera	453	218	2	5	3	0	0	0	0	0	0
Son Ferriol	854	184	6	12	4	0	0	0	0	0	0
Son Gotleu	967	435	7	24	5	0	0	0	0	3	0
Son Pisà	902	235	4	21	15	0	0	0	0	0	0
Son Rutlan	624	192	2	12	7	0	0	0	0	0	0
Son Serra	985	389	4	18	9	0	0	0	0	0	0
Sta. Catalina	593	279	8	26	14	0	0	0	1	0	0
Sta. Eulària	1.330	380	38	4	9	0	0	0	0	3	1
Sta. Maria	488	227	6	5	3	0	2	0	0	0	0
T. S. Miquel	682	186	9	5	4	0	0	0	0	2	0
Tramuntana	235	106	1	3	1	0	0	0	0	0	0
Valldarçent	517	214	13	19	14	0	0	0	0	1	0
Verge del Toro	515	146	8	3	1	0	0	0	1	0	0
Vila	1.068	383	10	7	9	0	0	1	0	4	0
Vilafranca	844	438	10	0	3	0	0	0	0	0	0
Xaloc, Campos	427	153	0	2	3	0	1	0	0	1	0
Total	46.242	15.791	525	674	404	4	25	8	13	86	1

	Paro	Tfer	Hep A	Hep B	Hep C	Legio	Tet	Leish	Hzo	MI Str. Pneu	Ftif	Dq	MCJ
A. Bennàssar	1	0	0	0	3	0	0	0	218	5	0	0	2
Alcúdia	0	0	0	2	0	2	0	0	91	5	0	0	0
Andratx	0	0	0	0	1	0	0	0	67	2	0	0	0
Binissalem	0	1	0	0	0	3	0	2	146	2	0	0	0
Casa del Mar, Ponent	0	0	0	0	1	1	0	3	140	1	0	0	0
Calvià	0	0	0	0	0	1	0	1	166	2	0	0	0
Camp Redó	0	1	0	0	3	3	0	0	245	13	0	0	0
Can Misses	0	0	0	0	0	0	0	0	95	2	0	0	0
Can Pastilla	0	0	0	0	0	1	0	0	151	2	0	0	0
Capdepera	0	0	0	0	0	1	0	1	59	0	0	0	0
Ciutadella	1	0	0	0	1	1	0	0	231	1	0	0	1
Coll d'en Rabassa	1	0	0	0	0	0	0	1	160	1	0	0	0
D.S. Joan, Maó	2	0	0	1	0	2	0	0	170	2	0	0	0
Emili Darder	1	0	0	0	0	0	0	2	130	1	0	0	0
Es Banyer, Alaior	0	0	0	0	2	2	0	0	61	0	0	0	0
Es Pla, Sineu	0	0	0	0	1	0	0	2	74	1	0	0	0
Es Trencadors	1	0	0	0	0	0	0	1	136	2	0	0	0
Es Viver	0	0	0	1	0	1	0	1	115	2	0	0	0
Escola Graduada	0	0	0	0	5	1	0	1	152	2	0	0	0
Felanitx	0	0	0	1	0	0	0	3	98	3	0	0	0
Ferrieres	0	0	0	0	0	4	0	0	45	1	0	0	0
Formentera	0	0	0	0	0	2	0	0	61	0	0	0	0
Inca	0	0	0	1	0	2	0	4	339	5	0	0	0
Llevant	0	0	0	0	1	0	0	0	110	2	0	0	0
Llucmajor	0	0	0	1	1	2	0	2	135	6	0	0	0
Manacor	1	0	0	0	2	1	0	6	159	7	0	0	0
Marines, Muro	0	0	0	1	0	4	0	0	133	2	0	0	0
Martí Serra	1	0	0	0	1	2	0	1	203	2	0	0	0
Muntanya	0	0	0	0	0	0	0	0	84	2	0	0	0
Nuredduna, Artà	1	0	0	0	0	0	0	2	55	1	0	0	0
Palmanova	1	0	0	0	1	0	0	1	146	2	0	0	0
Pere Garau	1	0	0	1	2	3	0	0	136	2	0	0	1
Pollença	0	0	0	1	1	3	0	0	124	1	0	0	0
Porto Cristo	0	1	0	0	1	3	0	0	56	0	0	0	0
Rafal Nou	1	0	1	0	0	1	0	2	123	0	0	0	0
Sant Agustí	1	0	0	0	1	2	0	0	105	1	0	0	0
Sant Antoni	3	0	0	0	0	0	0	1	157	4	0	0	0
Sant Jordi	0	0	0	0	0	0	0	0	48	1	0	0	0
Sant Josep	0	0	0	0	0	3	0	0	78	1	0	0	0
Santanyí	0	0	0	0	1	2	0	0	85	2	0	0	0
Serra Nord	1	0	0	0	0	2	0	0	92	2	0	0	0
S'Escorxador	1	0	0	1	3	1	0	0	207	2	0	0	1
Son Cladera	1	0	0	0	0	0	0	0	108	1	0	0	0
Son Ferriol	0	0	0	1	0	1	0	4	129	2	0	0	1
Son Gotleu	0	0	0	0	1	1	0	0	102	2	0	0	0
Son Pisà	1	0	0	0	0	3	0	2	179	2	0	0	0
Son Rutlan	0	0	0	0	0	1	0	0	118	4	0	0	0
Son Serra	1	0	0	0	1	1	0	0	206	2	0	0	0
Sta. Catalina	1	0	0	0	0	1	0	0	145	2	0	0	0
Sta. Eulària	3	0	0	1	0	3	0	1	203	6	0	0	0
Sta. Maria	0	1	0	0	1	1	0	1	112	5	0	0	0
T. S. Miquel	0	0	0	0	1	2	0	0	102	3	0	0	0
Tramuntana	0	0	0	0	0	0	0	0	56	1	0	0	0
Valldargent	0	0	0	0	1	0	0	1	110	2	0	0	0
Verge del Toro	0	0	0	0	0	1	0	0	110	1	0	0	0
Vila	0	0	0	0	0	2	0	0	142	3	0	0	0
Vilafranca	0	0	0	0	0	1	0	5	106	3	0	0	0
Xaloc, Campos	0	0	0	0	0	0	0	1	92	1	0	0	0
Total	26	4	1	13	37	74	0	52	7.406	135	0	0	6

MDO a les Illes Balears, 2023. Taxes per 1.000. Per zona bàsica de residència (no inclou COVID-19, paràlisi flàccida aguda, sida i diagnòstics d'infecció per VIH).											
	<i>Dia</i>	<i>Grip</i>	<i>Var</i>	<i>Gon</i>	<i>Sif</i>	<i>Dis</i>	<i>FEM</i>	<i>MM</i>	<i>MI Haem</i>	<i>tb</i>	<i>Xar</i>
A. Bennàssar	42,84	14,82	0,31	1,03	0,47	0,00	0,00	0,00	0,00	0,06	0,00
Alcúdia	62,45	25,57	0,41	0,73	1,22	0,00	0,00	0,00	0,00	0,24	0,00
Andratx	17,03	5,31	0,37	0,51	0,14	0,00	0,00	0,00	0,00	0,00	0,00
Binissalem	37,43	9,47	0,14	0,42	0,23	0,00	0,00	0,00	0,00	0,09	0,00
Casa del Mar, Ponent	23,95	7,87	0,43	1,36	0,74	0,04	0,00	0,00	0,00	0,00	0,00
Calvià	39,61	10,89	0,48	0,79	0,16	0,00	0,08	0,00	0,00	0,04	0,00
Camp Redó	38,58	11,32	0,13	0,71	0,45	0,00	0,00	0,06	0,06	0,06	0,00
Can Misses	35,61	9,22	0,31	0,31	0,26	0,00	0,00	0,00	0,00	0,21	0,00
Can Pastilla	33,27	10,26	0,22	0,83	0,35	0,00	0,00	0,00	0,00	0,17	0,00
Capdepera	39,82	12,49	0,53	0,08	0,15	0,00	0,00	0,00	0,00	0,08	0,00
Ciutadella	42,84	6,99	0,95	0,14	0,07	0,00	0,03	0,00	0,00	0,00	0,00
Coll d'en Rabassa	39,86	11,77	0,19	0,80	0,33	0,05	0,05	0,00	0,00	0,00	0,00
D.S. Joan, Maó	29,27	10,17	0,74	0,31	0,31	0,00	0,04	0,00	0,00	0,00	0,00
Emili Darder	40,21	12,32	0,48	1,20	0,86	0,00	0,00	0,00	0,00	0,14	0,00
Es Banyer, Alaior	36,80	4,60	0,07	0,14	0,00	0,00	0,07	0,00	0,00	0,07	0,00
Es Pla, Sineu	40,03	23,49	0,17	0,34	0,34	0,00	0,00	0,00	0,00	0,08	0,00
Es Trencadors	43,17	14,10	0,33	0,67	0,21	0,00	0,00	0,04	0,00	0,00	0,00
Es Viver	38,20	19,14	0,41	0,62	0,21	0,00	0,00	0,00	0,04	0,08	0,00
Escola Graduada	39,74	8,72	0,18	1,15	1,04	0,04	0,00	0,00	0,00	0,29	0,00
Felanitx	46,95	15,30	1,82	0,16	0,10	0,00	0,00	0,00	0,00	0,26	0,00
Ferrieres	31,75	17,23	1,60	0,00	0,16	0,00	0,00	0,00	0,00	0,48	0,00
Formentera	25,13	4,43	0,18	0,37	0,18	0,00	0,18	0,00	0,00	0,00	0,00
Inca	35,14	22,43	0,52	0,54	0,21	0,00	0,04	0,00	0,02	0,06	0,00
Llevant	44,09	10,45	0,27	0,46	0,37	0,00	0,00	0,05	0,00	0,09	0,00
Llucmajor	39,76	21,14	0,37	0,37	0,23	0,00	0,00	0,00	0,05	0,00	0,00
Manacor	60,09	13,44	0,37	0,40	0,43	0,00	0,06	0,03	0,00	0,00	0,00
Marines, Muro	38,50	30,99	1,22	0,42	0,28	0,00	0,00	0,05	0,09	0,14	0,00
Martí Serra	38,22	14,38	0,31	0,61	0,13	0,00	0,04	0,00	0,00	0,00	0,00
Muntanya	32,18	16,89	0,19	0,13	0,00	0,06	0,13	0,00	0,00	0,00	0,00
Nuredduna, Artà	42,85	7,44	0,12	0,12	0,00	0,00	0,00	0,00	0,00	0,00	0,00
Palmanova	24,82	7,83	0,18	0,73	0,25	0,00	0,04	0,00	0,00	0,00	0,00
Pere Garau	39,40	6,82	0,55	0,92	0,55	0,00	0,04	0,00	0,04	0,11	0,00
Pollença	41,68	16,44	0,65	0,23	0,23	0,00	0,06	0,00	0,00	0,06	0,00
Porto Cristo	36,50	13,18	0,30	0,08	0,15	0,00	0,00	0,00	0,00	0,08	0,00
Rafal Nou	48,05	21,74	0,31	0,57	0,00	0,00	0,05	0,00	0,05	0,10	0,00
Sant Agustí	24,72	6,94	0,23	0,86	0,92	0,00	0,00	0,00	0,00	0,06	0,00
Sant Antoni	51,32	12,86	0,95	0,24	0,10	0,00	0,00	0,00	0,03	0,07	0,00
Sant Jordi	29,76	11,99	0,16	0,08	0,32	0,00	0,00	0,00	0,00	0,24	0,00
Sant Josep	45,07	5,55	0,49	0,14	0,07	0,00	0,07	0,00	0,00	0,00	0,00
Santanyí	53,30	8,31	0,43	0,21	0,14	0,00	0,00	0,00	0,00	0,07	0,00
Serra Nord	35,12	16,54	0,28	0,49	0,07	0,00	0,07	0,07	0,00	0,00	0,00
S'Escorxador	38,90	12,19	0,33	0,98	0,74	0,00	0,03	0,00	0,03	0,24	0,00
Son Cladera	44,24	21,29	0,20	0,49	0,29	0,00	0,00	0,00	0,00	0,00	0,00
Son Ferriol	53,49	11,52	0,38	0,75	0,25	0,00	0,00	0,00	0,00	0,00	0,00
Son Gotleu	37,03	16,66	0,27	0,92	0,19	0,00	0,00	0,00	0,00	0,11	0,00
Son Pisà	36,74	9,57	0,16	0,86	0,61	0,00	0,00	0,00	0,00	0,00	0,00
Son Rutlan	40,55	12,48	0,13	0,78	0,45	0,00	0,00	0,00	0,00	0,00	0,00
Son Serra	32,71	12,92	0,13	0,60	0,30	0,00	0,00	0,00	0,00	0,00	0,00
Sta. Catalina	31,10	14,63	0,42	1,36	0,73	0,00	0,00	0,00	0,05	0,00	0,00
Sta. Eulària	38,82	11,09	1,11	0,12	0,26	0,00	0,00	0,00	0,00	0,09	0,03
Sta. Maria	29,85	13,88	0,37	0,31	0,18	0,00	0,12	0,00	0,00	0,00	0,00
T. S. Miquel	35,23	9,61	0,46	0,26	0,21	0,00	0,00	0,00	0,00	0,10	0,00
Tramuntana	29,96	13,51	0,13	0,38	0,13	0,00	0,00	0,00	0,00	0,00	0,00
Valldargent	30,24	12,52	0,76	1,11	0,82	0,00	0,00	0,00	0,00	0,06	0,00
Verge del Toro	27,36	7,76	0,42	0,16	0,05	0,00	0,00	0,00	0,05	0,00	0,00
Vila	43,09	15,45	0,40	0,28	0,36	0,00	0,00	0,04	0,00	0,16	0,00
Vilafranca	46,29	24,02	0,55	0,00	0,16	0,00	0,00	0,00	0,00	0,00	0,00
Xaloc, Campos	26,76	9,59	0,00	0,13	0,19	0,00	0,06	0,00	0,00	0,06	0,00

	Paro	Tfer	Hep A	Hep B	Hep C	Legio	Tet	Leish	Hzo	MI Str. Pneu	Ftif	Dq	MCJ
A. Bennàssar	0,03	0,00	0,00	0,00	0,09	0,00	0,00	0,00	6,79	0,16	0,00	0,00	0,06
Alcúdia	0,00	0,00	0,00	0,16	0,00	0,16	0,00	0,00	7,41	0,41	0,00	0,00	0,00
Andratx	0,00	0,00	0,00	0,00	0,05	0,00	0,00	0,00	3,09	0,09	0,00	0,00	0,00
Binissalem	0,00	0,05	0,00	0,00	0,00	0,14	0,00	0,09	6,78	0,09	0,00	0,00	0,00
Casa del Mar,	0,00	0,00	0,00	0,00	0,04	0,04	0,00	0,12	5,43	0,04	0,00	0,00	0,00
Calvià	0,00	0,00	0,00	0,00	0,00	0,04	0,00	0,04	6,57	0,08	0,00	0,00	0,00
Camp Redó	0,00	0,03	0,00	0,00	0,10	0,10	0,00	0,00	7,95	0,42	0,00	0,00	0,00
Can Misses	0,00	0,00	0,00	0,00	0,00	0,00	0,00	0,00	4,95	0,10	0,00	0,00	0,00
Can Pastilla	0,00	0,00	0,00	0,00	0,00	0,04	0,00	0,00	6,59	0,09	0,00	0,00	0,00
Capdepera	0,00	0,00	0,00	0,00	0,00	0,08	0,00	0,08	4,47	0,00	0,00	0,00	0,00
Ciutadella	0,03	0,00	0,00	0,00	0,03	0,03	0,00	0,00	7,83	0,03	0,00	0,00	0,03
Coll d'en Rabassa	0,05	0,00	0,00	0,00	0,00	0,00	0,00	0,05	7,57	0,05	0,00	0,00	0,00
D.S. Joan, Maó	0,08	0,00	0,00	0,04	0,00	0,08	0,00	0,00	6,60	0,08	0,00	0,00	0,00
Emili Darder	0,05	0,00	0,00	0,00	0,00	0,00	0,00	0,10	6,23	0,05	0,00	0,00	0,00
Es Banyer, Alaior	0,00	0,00	0,00	0,00	0,14	0,14	0,00	0,00	4,38	0,00	0,00	0,00	0,00
Es Pla, Sineu	0,00	0,00	0,00	0,00	0,08	0,00	0,00	0,17	6,28	0,08	0,00	0,00	0,00
Es Trencadors	0,04	0,00	0,00	0,00	0,00	0,00	0,00	0,04	5,69	0,08	0,00	0,00	0,00
Es Viver	0,00	0,00	0,00	0,04	0,00	0,04	0,00	0,04	4,75	0,08	0,00	0,00	0,00
Escola Graduada	0,00	0,00	0,00	0,00	0,18	0,04	0,00	0,04	5,48	0,07	0,00	0,00	0,00
Felanitx	0,00	0,00	0,00	0,05	0,00	0,00	0,00	0,16	5,10	0,16	0,00	0,00	0,00
Ferrerries	0,00	0,00	0,00	0,00	0,00	0,64	0,00	0,00	7,18	0,16	0,00	0,00	0,00
Formentera	0,00	0,00	0,00	0,00	0,00	0,18	0,00	0,00	5,64	0,00	0,00	0,00	0,00
Inca	0,00	0,00	0,00	0,02	0,00	0,04	0,00	0,08	7,09	0,10	0,00	0,00	0,00
Llevant	0,00	0,00	0,00	0,00	0,05	0,00	0,00	0,00	5,04	0,09	0,00	0,00	0,00
Llucmajor	0,00	0,00	0,00	0,05	0,05	0,09	0,00	0,09	6,29	0,28	0,00	0,00	0,00
Manacor	0,03	0,00	0,00	0,00	0,06	0,03	0,00	0,17	4,57	0,20	0,00	0,00	0,00
Marines, Muro	0,00	0,00	0,00	0,05	0,00	0,19	0,00	0,00	6,25	0,09	0,00	0,00	0,00
Martí Serra	0,04	0,00	0,00	0,00	0,04	0,09	0,00	0,04	8,85	0,09	0,00	0,00	0,00
Muntanya	0,00	0,00	0,00	0,00	0,00	0,00	0,00	0,00	5,40	0,13	0,00	0,00	0,00
Nuredduna, Artà	0,12	0,00	0,00	0,00	0,00	0,00	0,00	0,24	6,49	0,12	0,00	0,00	0,00
Palmanova	0,04	0,00	0,00	0,00	0,04	0,00	0,00	0,04	5,31	0,07	0,00	0,00	0,00
Pere Garau	0,04	0,00	0,00	0,04	0,07	0,11	0,00	0,00	4,99	0,07	0,00	0,00	0,04
Pollença	0,00	0,00	0,00	0,06	0,06	0,18	0,00	0,00	7,28	0,06	0,00	0,00	0,00
Porto Cristo	0,00	0,08	0,00	0,00	0,08	0,23	0,00	0,00	4,24	0,00	0,00	0,00	0,00
Rafal Nou	0,05	0,00	0,05	0,00	0,00	0,05	0,00	0,10	6,32	0,00	0,00	0,00	0,00
Sant Agustí	0,06	0,00	0,00	0,00	0,06	0,11	0,00	0,00	6,02	0,06	0,00	0,00	0,00
Sant Antoni	0,10	0,00	0,00	0,00	0,00	0,00	0,00	0,03	5,33	0,14	0,00	0,00	0,00
Sant Jordi	0,00	0,00	0,00	0,00	0,00	0,00	0,00	0,00	3,86	0,08	0,00	0,00	0,00
Sant Josep	0,00	0,00	0,00	0,00	0,00	0,21	0,00	0,00	5,41	0,07	0,00	0,00	0,00
Santanyí	0,00	0,00	0,00	0,00	0,07	0,14	0,00	0,00	6,09	0,14	0,00	0,00	0,00
Serra Nord	0,07	0,00	0,00	0,00	0,00	0,14	0,00	0,00	6,48	0,14	0,00	0,00	0,00
S'Escorxador	0,03	0,00	0,00	0,03	0,09	0,03	0,00	0,00	6,16	0,06	0,00	0,00	0,03
Son Cladera	0,10	0,00	0,00	0,00	0,00	0,00	0,00	0,00	10,55	0,10	0,00	0,00	0,00
Son Ferriol	0,00	0,00	0,00	0,06	0,00	0,06	0,00	0,25	8,08	0,13	0,00	0,00	0,06
Son Gotleu	0,00	0,00	0,00	0,00	0,04	0,04	0,00	0,00	3,91	0,08	0,00	0,00	0,00
Son Pisà	0,04	0,00	0,00	0,00	0,00	0,12	0,00	0,08	7,29	0,08	0,00	0,00	0,00
Son Rutlan	0,00	0,00	0,00	0,00	0,00	0,06	0,00	0,00	7,67	0,26	0,00	0,00	0,00
Son Serra	0,03	0,00	0,00	0,00	0,03	0,03	0,00	0,00	6,84	0,07	0,00	0,00	0,00
Sta. Catalina	0,05	0,00	0,00	0,00	0,00	0,05	0,00	0,00	7,60	0,10	0,00	0,00	0,00
Sta. Eulària	0,09	0,00	0,00	0,03	0,00	0,09	0,00	0,03	5,93	0,18	0,00	0,00	0,00
Sta. Maria	0,00	0,06	0,00	0,00	0,06	0,06	0,00	0,06	6,85	0,31	0,00	0,00	0,00
T. S. Miquel	0,00	0,00	0,00	0,00	0,05	0,10	0,00	0,00	5,27	0,15	0,00	0,00	0,00
Tramuntana	0,00	0,00	0,00	0,00	0,00	0,00	0,00	0,00	7,14	0,13	0,00	0,00	0,00
Valldargent	0,00	0,00	0,00	0,00	0,06	0,00	0,00	0,06	6,43	0,12	0,00	0,00	0,00
Verge del Toro	0,00	0,00	0,00	0,00	0,00	0,05	0,00	0,00	5,84	0,05	0,00	0,00	0,00
Vila	0,00	0,00	0,00	0,00	0,00	0,08	0,00	0,00	5,73	0,12	0,00	0,00	0,00
Vilafranca	0,00	0,00	0,00	0,00	0,00	0,05	0,00	0,27	5,81	0,16	0,00	0,00	0,00
Xaloc, Campos	0,00	0,00	0,00	0,00	0,00	0,00	0,00	0,06	5,77	0,06	0,00	0,00	0,00

4.3 Anàlisi epidemiològica per malalties

Botulisme

El 2023 no se'n va notificar cap cas.

Brucel·losi

El 2023 no se'n va notificar cap cas.

Dengue

El 2023 no es va enregistrar cap cas autòcton.

Diarrea infecciosa aguda

Incidència global el 2023: 46.242 casos enregistrats en el sistema de declaració obligatòria.

Taxa de 3.821,9 per 100.000 h.

Incidència superior a la del 2022 (36.417 casos)

Índex epidèmic: 1,30

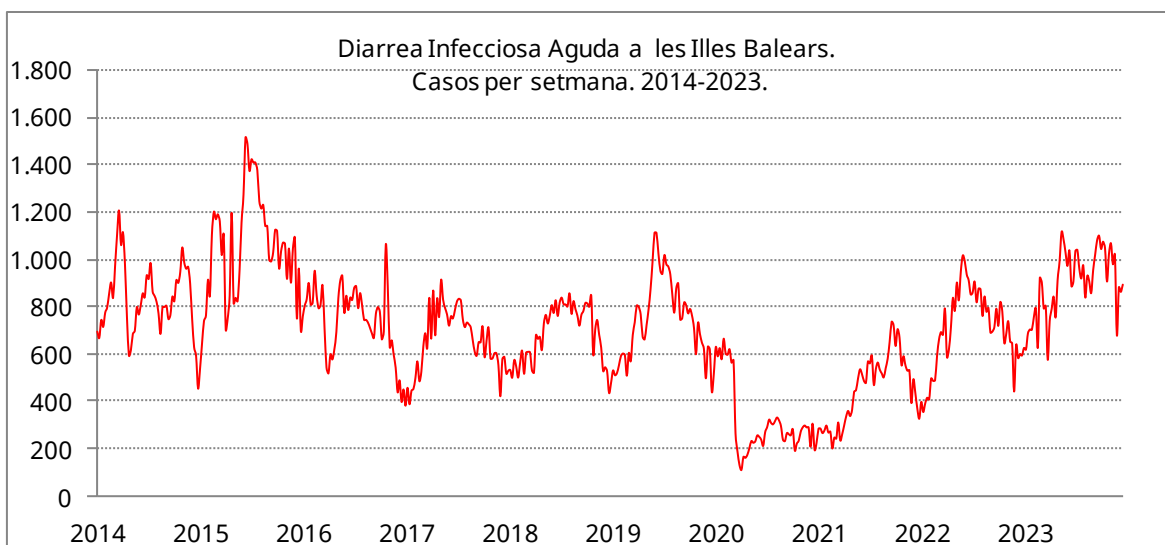
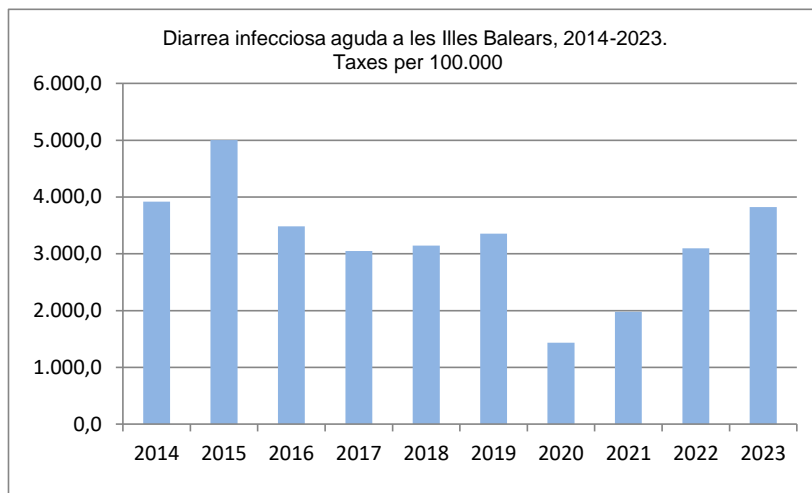
Incidència per àmbits geogràfics:

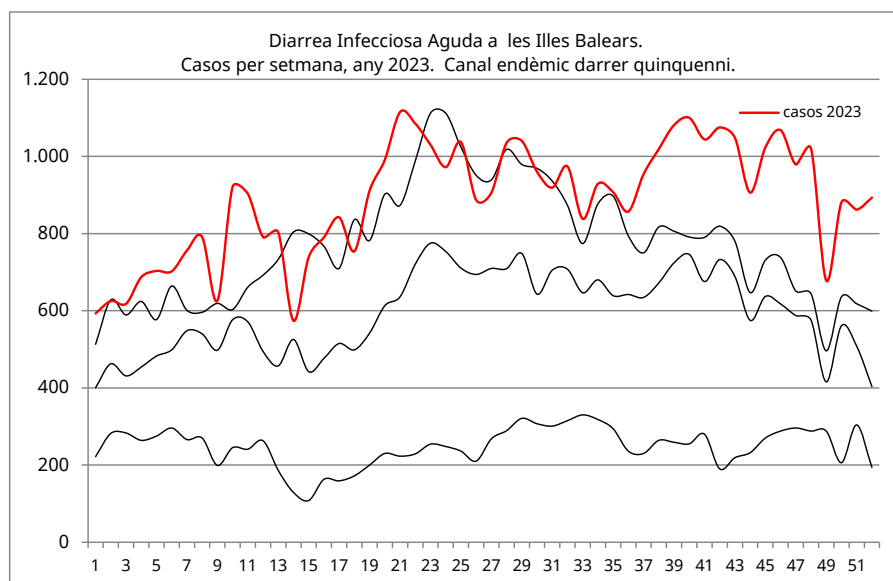
Les Pitiüses presenten la taxa més alta (per damunt de 3.900 casos per 100.000) i Menorca la més baixa (al voltant dels 3.300). Tots els IE reflecteixen xifres superiors a les esperades. Per zones bàsiques, la taxa més alta supera els 60 casos per 1.000 habitants (vegeu la taula d'incidència per zona al punt anterior).

Diarrea infecciosa aguda a les Illes Balears, anys 2013-2023. Casos per illes i Palma. Índex epidèmic (IE) amb relació al darrer quinquenni. Taxes l'any 2023 (per 100.000).					
<i>any</i>	<i>Palma</i>	<i>Mallorca</i>	<i>Menorca</i>	<i>Pitiüses</i>	<i>Total</i>
2013	14.236	30.960	2.661	4.875	38.496
2014	15.842	34.509	3.099	5.654	43.262
2015	20.114	43.814	3.934	7.497	55.245
2016	13.405	30.601	2.796	5.158	38.555
2017	11.617	26.200	2.461	5.375	34.036
2018	12.169	27.524	2.383	5.597	35.504
2019	13.354	29.771	2.861	5.955	38.587
2020	5.547	12.858	1.555	2.401	16.814
2021	7.647	17.950	1.876	3.394	23.220
2022	12.370	28.414	2.545	5.458	36.417
2023	16.363	36.189	3.243	6.810	46.242
IE 2023	1,34	1,31	1,36	1,25	1,30
Taxes 2023	3.865,1	3.848,5	3.275,6	3.992,5	3.821,9

Les figures següents mostren:

- La sèrie històrica dels darrers 10 anys en forma de taxa anual per 100.000, i es veu, després d'una relativa estabilització a partir del 2016 —amb taxes que envolten els 3.000— una davallada important de la incidència els anys 2020 i 2021 respecte dels anys anteriors, recuperació de la taxa en 2022 i augment per damunt de 3.000 en 2023.
- Els casos setmanals des de l'any 2014, amb incidències que es mouen amb un perfil irregular i amb un màxim setmanal de 1.500 casos (a mitjan 2015) i un mínim de 108 (a mitjan 2020). El 2023 el màxim va ser de 1.115 casos la setmana 21, mentre que el mínim va ser de 574 casos la setmana 14.
- Casos setmanals del 2023, juntament amb el canal endèmic del darrer quinquenni. Es visualitzen incidències quasi sempre per damunt de la mitjana.





Disenteria bacil·lar

L'any 2023 se'n van detectar 4 casos, tots amb residència habitual a Mallorca. Un cas va ser notificat per Atenció Primària (CS Coll d'en Rabassa) i 3 per l'Hospital Son Llàtzer (Servei de Digestiu, 1 cas; UCE, 2 casos). No es van detectar associacions entre els casos.

Els deu darrers anys (2014-2023) s'han notificat un total de 38 casos, entre 1 i 5 per any.

Febre exantemàtica mediterrània

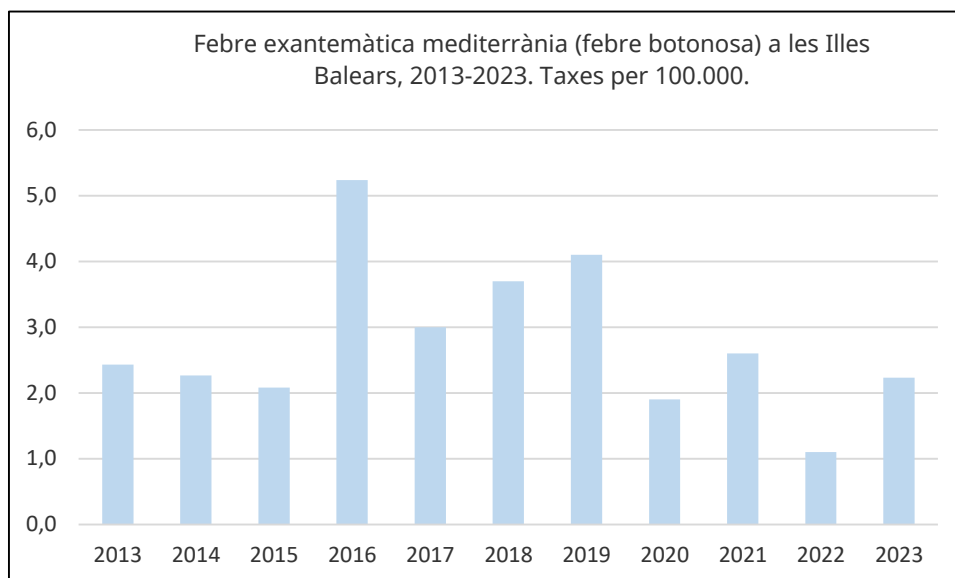
Incidència global el 2023: 25 casos.

Taxa: 2,2 per 100.000.

Incidència superior a la del 2022 (13 casos).

Incidència per àmbits geogràfics: Mallorca 19 casos, Menorca 3 casos, Pitiüses 3 casos (2 a Formentera).

Febre exantemàtica mediterrània a les Illes Balears, anys 2013-2023. Distribució per illes i Palma. Casos i taxes per 100.000.										
	<i>Casos</i>					<i>Taxa</i>				
	<i>Palma</i>	<i>Mallorca</i>	<i>Menorca</i>	<i>Pitiüses</i>	<i>Total</i>	<i>Palma</i>	<i>Mallorca</i>	<i>Menorca</i>	<i>Pitiüses</i>	<i>Total</i>
2013	8	25	2	0	27	2,0	2,9	2,1	0,0	2,4
2014	5	24	1	0	25	1,3	2,8	1,1	0,0	2,3
2015	8	21	2	0	23	2,0	2,4	2,2	0,0	2,1
2016	26	56	2	0	58	6,5	6,5	2,2	0,0	5,2
2017	10	30	4	0	34	2,5	3,5	4,4	0,0	3,0
2018	13	36	5	1	42	3,2	4,1	5,4	0,6	3,7
2019	20	40	7	0	47	4,8	4,5	7,5	0,0	4,1
2020	14	20	2	0	22	3,3	2,2	2,1	0,0	1,9
2021	9	24	6	0	30	2,1	2,6	6,3	0,0	2,6
2022	2	9	1	3	13	0,5	1,0	1,0	1,8	1,1
2023	6	19	3	3	25	1,4	2,0	3,0	1,8	2,1



Febre recurrent per paparres

El 2023 no es va detectar cap cas de febre recurrent per paparres.

Febre tifoide i paratifoide

Durant el 2023 no se'n va detectar cap cas.

Els darrers casos detectats en anys anteriors corresponen al 2011, 2013 i 2019, amb un cas a cada any. Des de l'any 1994 s'han acumulat 15 casos.

Grip

Incidència global el 2023: 15.791

Taxa de 1.305,1 per 100.000.

Incidència superior a la del 2022 (9.664 casos).

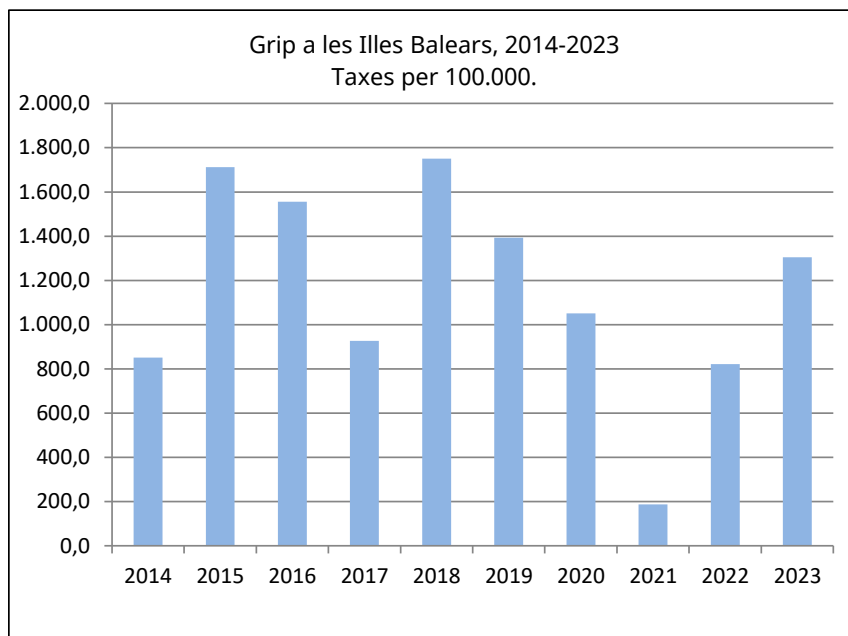
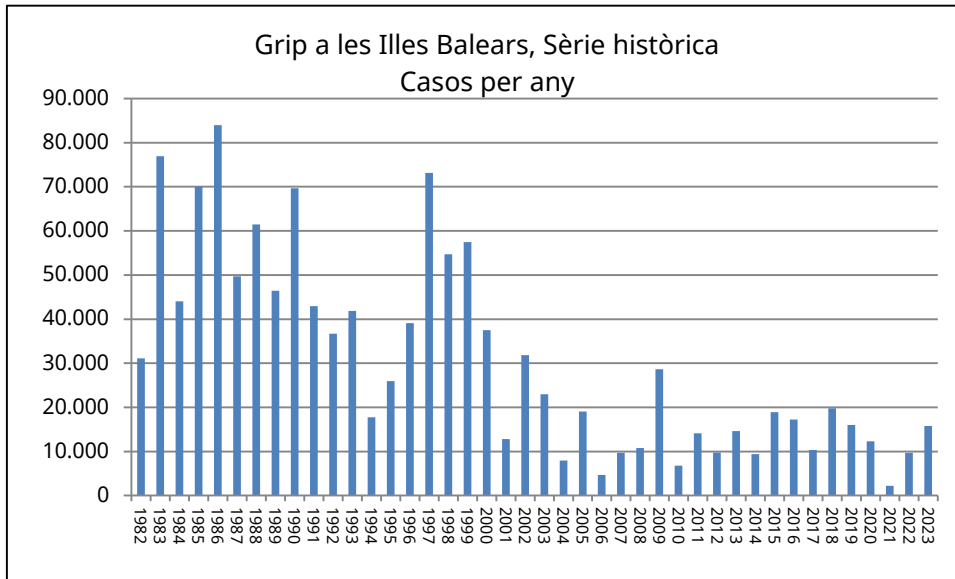
Índex epidèmic: 1,28

Incidència per àmbits geogràfics: la taxa més alta correspon a Mallorca (1.376,7; 12.946 casos) i la més baixa a Menorca (793,9; 786 casos). Es verifica un augment de taxes, excepte a Menorca, respecte de les dades del 2022. Mallorca i Palma presenten índexs epidèmics de 1,32. A pràcticament totes les zones bàsiques augmenta la incidència respecte del 2022, excepte les de Menorca.

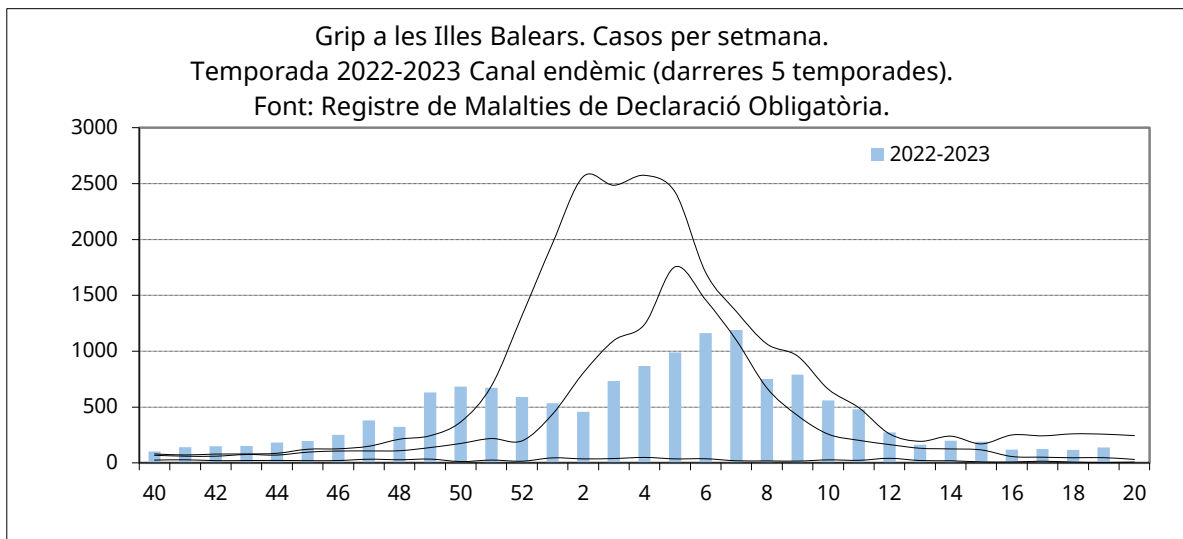
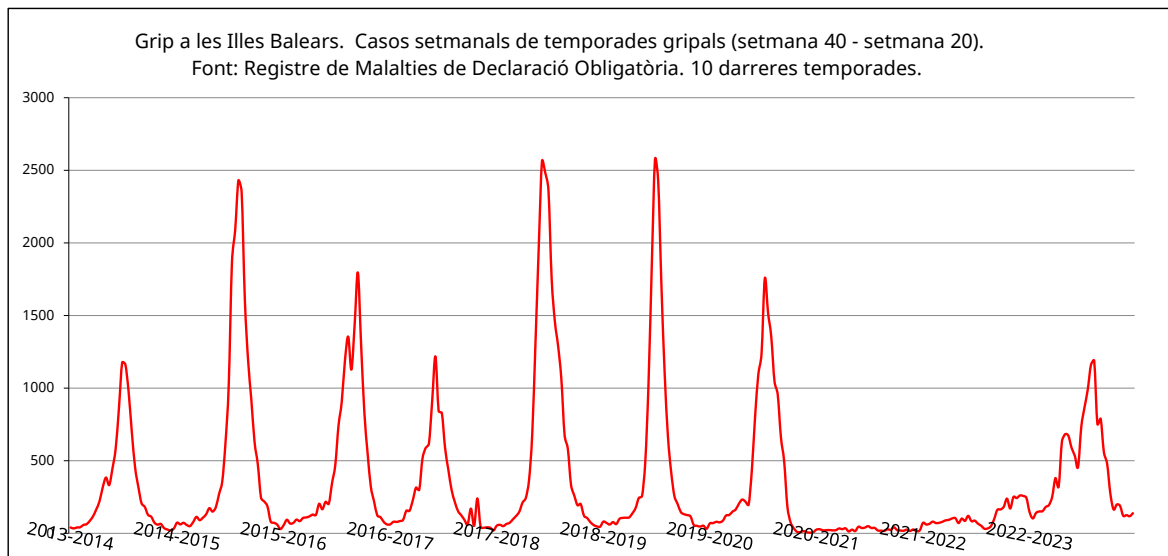
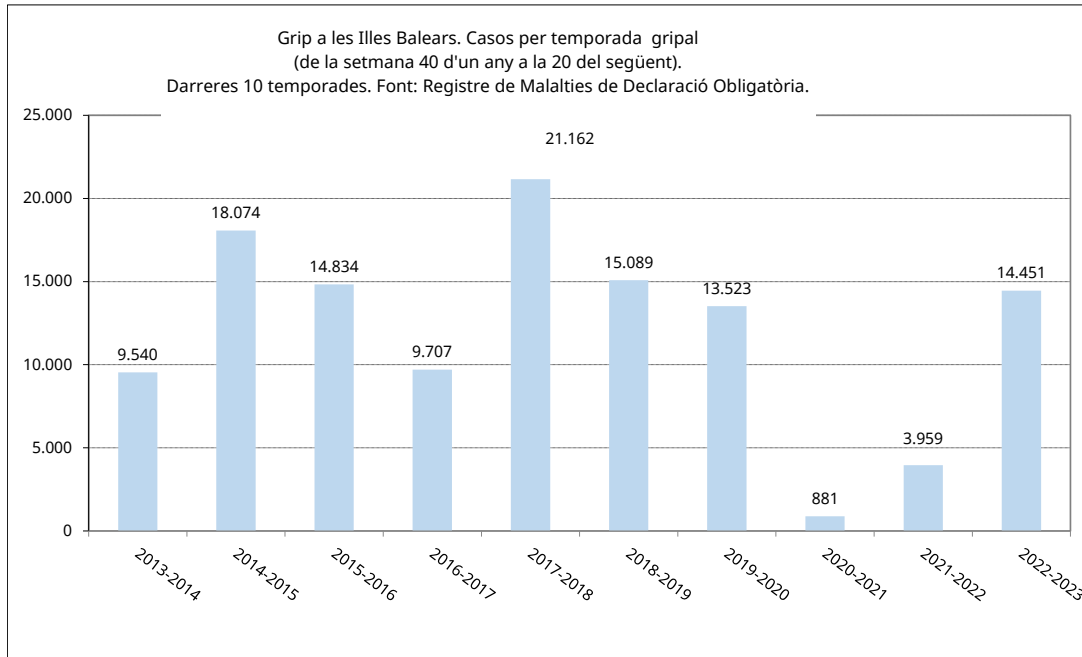
Grip a les Illes Balears, anys 2013-2023. Distribució per illes i Palma. Casos i taxes per 100.000. Índex epidèmic (IE) amb relació al darrer quinquenni. (Font: registre MDO).										
	Casos					Taxa				
	Palma	Mallorca	Menorca	Pitiüses	Total	Palma	Mallorca	Menorca	Pitiüses	Total
2013	4.897	12.060	1.492	1.056	14.608	1.229,9	1.394,6	1.567,5	696,0	1.314,1
2014	3.061	7.445	537	1.413	9.395	767,0	867,4	575,5	930,7	851,4
2015	6.733	14.700	2.027	2.181	18.908	1.680,8	1.710,7	2.195,0	1.427,0	1.711,9
2016	6.284	14.244	874	2.113	17.231	1.559,5	1.653,5	954,1	1.370,4	1.556,2
2017	3.080	7.826	1.257	1.258	10.341	757,7	900,9	1.378,7	805,7	926,6
2018	6.853	15.657	1.780	2.319	19.756	1.672,8	1.779,0	1.936,5	1.478,2	1.750,0
2019	5.357	12.805	1.124	2.091	16.020	1.287,5	1.429,1	1.203,5	1.306,7	1.393,7
2020	3.991	9.824	1.045	1.441	12.310	944,4	1.077,0	1.092,6	880,1	1.050,8
2021	562	1.649	131	414	2.194	134,0	180,7	136,5	251,6	187,0
2022	2.792	7.114	900	1.650	9.664	671,3	777,9	933,0	996,2	821,3
2023	5.285	12.946	786	2.059	15.791	1.248,4	1.376,7	793,9	1.207,1	1.305,1
IE	1,32	1,32	0,75	1,25	1,28					

Grip a les Illes Balears. Any 2023. Casos i taxes per zona. Diferència de taxa respecte del 2022											
	Casos	Taxes	Dif		Casos	Taxes	Dif		Casos	Taxes	Dif
A. Bennàssar	476	14,82	6,74	Felanitx	294	15,30	4,35	Sant Josep	80	5,55	2,22
Alcúdia	314	25,57	16,11	Ferrerries	108	17,23	-1,06	Santanyí	116	8,31	1,24
Andratx	115	5,31	-0,74	Formentera	48	4,43	-3,45	Serra Nord	235	16,54	9,13
Binissalem	204	9,47	3,35	Inca	1.072	22,43	9,59	S'Escorxador	410	12,19	6,20
Casa del Mar, Ponent	203	7,87	4,14	Llevant	228	10,45	0,49	Son Cladera	218	21,29	15,15
Calvià	275	10,89	5,65	Llucmajor	454	21,14	10,39	Son Ferriol	184	11,52	4,31
Camp Redó	349	11,32	5,37	Manacor	468	13,44	0,14	Son Gotleu	435	16,66	8,98
Can Misses	177	9,22	2,72	Marines, Muro	660	30,99	24,97	Son Pisà	235	9,57	0,80
Can Pastilla	235	10,26	4,84	Martí Serra	330	14,38	8,55	Son Rutlan	192	12,48	5,14
Capdepera	165	12,49	-1,66	Muntanya	263	16,89	9,72	Son Serra	389	12,92	5,02
Ciutadella	206	6,99	-2,07	Nuredduna,	63	7,44	-2,48	Sta. Catalina	279	14,63	7,21
Coll d'en Rabassa	249	11,77	4,50	Palmanova	215	7,83	4,73	Sta. Eulària	380	11,09	-3,62
D.S. Joan, Maó	262	10,17	-1,90	Pere Garau	186	6,82	1,76	Sta. Maria	227	13,88	5,57
Emili Darder	257	12,32	5,14	Pollença	280	16,44	7,51	T. S. Miquel	186	9,61	2,43
Es Banyer, Alaior	64	4,60	-0,31	Porto Cristo	174	13,18	1,85	Tramuntana	106	13,51	5,31
Es Pla, Sineu	277	23,49	14,89	Rafal Nou	423	21,74	12,49	Valldargent	214	12,52	3,55
Es Trencadors	337	14,10	8,87	Sant Agustí	121	6,94	2,68	Verge del Toro	146	7,76	0,80
Es Viver	463	19,14	3,79	Sant Antoni	379	12,86	4,75	Vila	383	15,45	4,55
Escola Graduada	242	8,72	3,66	Sant Jordi	149	11,99	7,52	Vilafranca	438	24,02	12,20
								Xaloc, Campos	153	9,59	1,72

Evolució global: augment de casos respecte 2022. Així i tot, en el context de la sèrie històrica i després de verificar-se el 2021 la menor incidència anual, la xifra del 2023 és encara molt moderada. L'any 1986, amb més de 80.000 casos, marca el màxim de casos anuals de la sèrie 1982-2023.

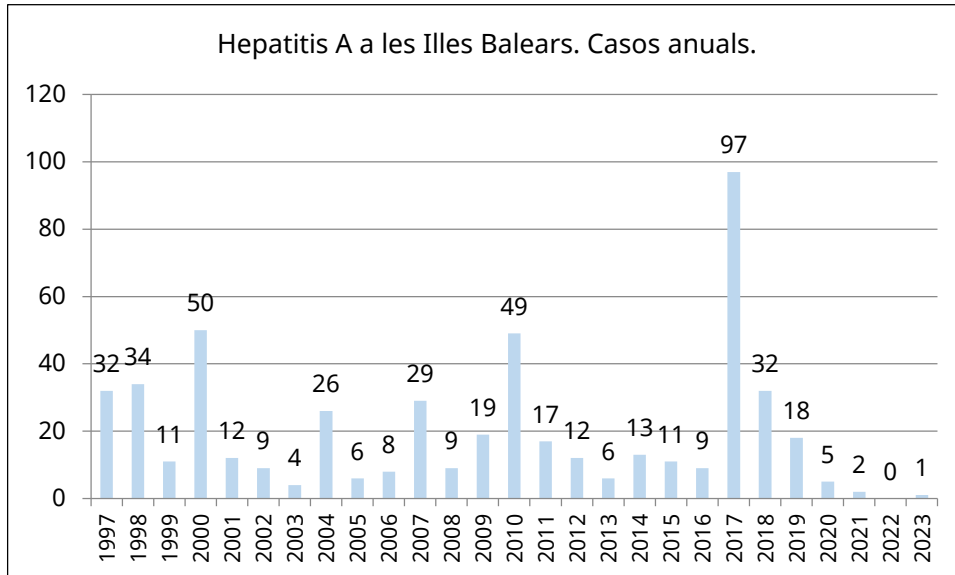


Temporades gripals (de la setmana 40 d'un any a la 20 del següent): la temporada 2022-2023 queda amb 14.451 casos, quasi 4 vegades més que l'anterior (3.959). A finals del 2019 es va detectar el nombre més baix de casos en una setmana: 5. En la temporada 2022-2023 el mínim el va marcar la setmana 41, amb 103 casos, i el màxim la setmana 8, amb 1.189 casos. La temporada 2020-2021 es va verificar com una onada epidèmica pràcticament plana, la 2021-2022 va presentar un perfil molt baix i desplaçament a la dreta, la 2022-2023 presenta recuperació amb perfil atípic i desplaçament a la dreta.



Hepatitis A

L'any 2023 es va detectar un cas, resident a Palma i notificat per l'hospital Son Llàtzer.



Hepatitis B

Incidència global el 2023: 13 casos.

Taxa: 1,1 per 100.000.

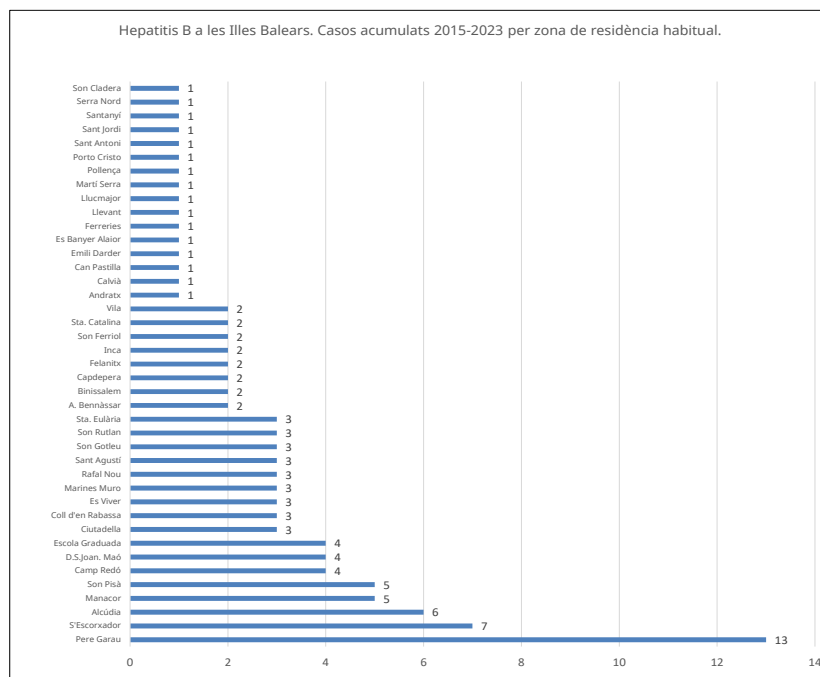
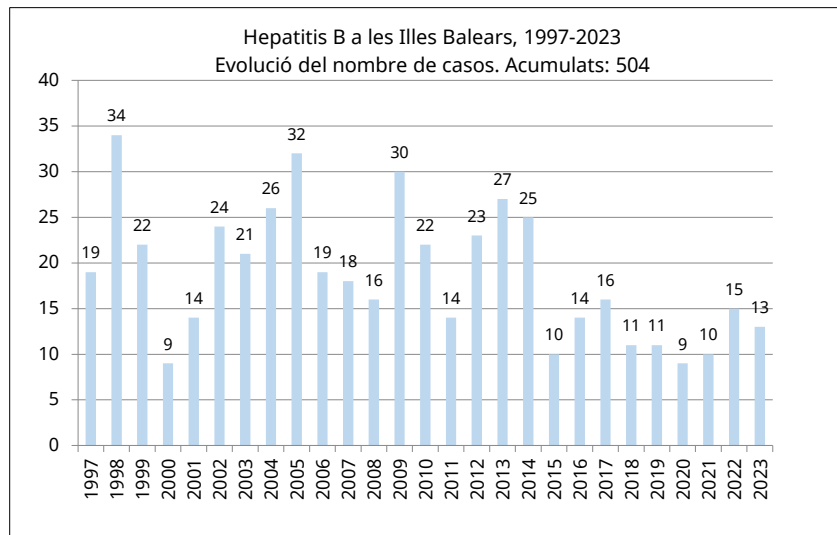
Incidència inferior a la de 2022 (15 casos).

Índex epidèmic: 1,18

Incidència per àmbits geogràfics: 10 dels 13 casos corresponen a Mallorca (taxa de 1,1; 2 casos a Palma). A Eivissa es van detectar 2 casos, cap cas a Formentera i 1 a Menorca. Els casos es distribueixen en 12 zones bàsiques, amb un màxim de 2 casos a Alcúdia. A les taules i figures següents es mostren dades del 2023 i de sèries anuals.

Hepatitis B a les Illes Balears, any 2023 Casos per zona bàsica.			
Zona	Casos	Zona	Casos
Alcúdia	2	Marines Muro	1
D.S.Joan. Maó	1	Pere Garau	1
Es Viver	1	Pollença	1
Felanitx	1	S'Escorxador	1
Inca	1	Son Ferriol	1
Llucmajor	1	Sta. Eulària	1

Hepatitis B a les Illes Balears, anys 2013-2023. Distribució per illes i Palma. Casos i taxes per 100.000.										
	Casos					Taxa				
	Palma	Mallorca	Menorca	Pitiüses	Total	Palma	Mallorca	Menorca	Pitiüses	Total
2013	12	24	2	1	27	3,0	2,8	2,1	0,7	2,4
2014	14	20	0	5	25	3,5	2,3	0,0	3,3	2,3
2015	7	9	0	1	10	1,7	1,0	0,0	0,7	0,9
2016	11	13	1	0	14	2,7	1,5	1,1	0,0	1,3
2017	11	15	1	0	16	2,7	1,7	1,1	0,0	1,4
2018	6	8	1	2	11	1,5	0,9	1,1	1,3	1,0
2019	6	9	2	0	11	1,4	1,0	2,1	0,0	1,0
2020	3	8	1	0	9	0,7	0,9	1,0	0,0	0,8
2021	6	9	1	0	10	1,4	1,0	1,0	0,0	0,9
2022	5	8	2	5	15	1,2	0,9	2,1	3,0	1,3
2023	2	10	1	2	13	0,1	1,1	1,0	1,2	1,1



Pel que fa al sexe i edat, el rang d'edat va de 28 a 61 anys i, dels 13 casos, 11 eren homes. Tots es van confirmar per laboratori i no es van detectar agrupacions. A 4 casos constava ingrés hospitalari.

Respecte de les fonts d'informació dels casos del 2023, 11 es detectaren des d'atenció primària: Alcúdia, Dalt S. Joan, Es Viver, Felanitx, Inca, Llucmajor, Marines Muro, Pere Garau, Pollença, Son Ferriol, Sta. Eulària. Els altres casos corresponen als hospitals Son Espases i Hospital de Muro.

Hepatitis C

Incidència global el 2023: 37 casos.

Taxa: 3,1 per 100.000.

Incidència inferior a la del 2022 (63 casos).

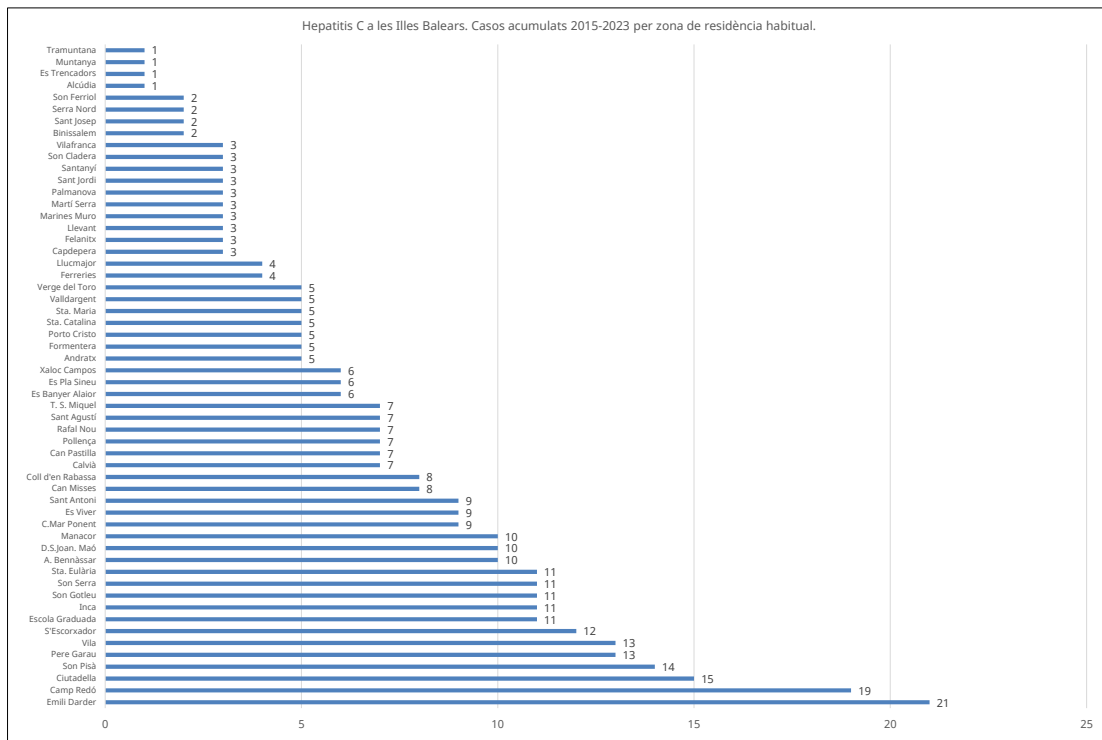
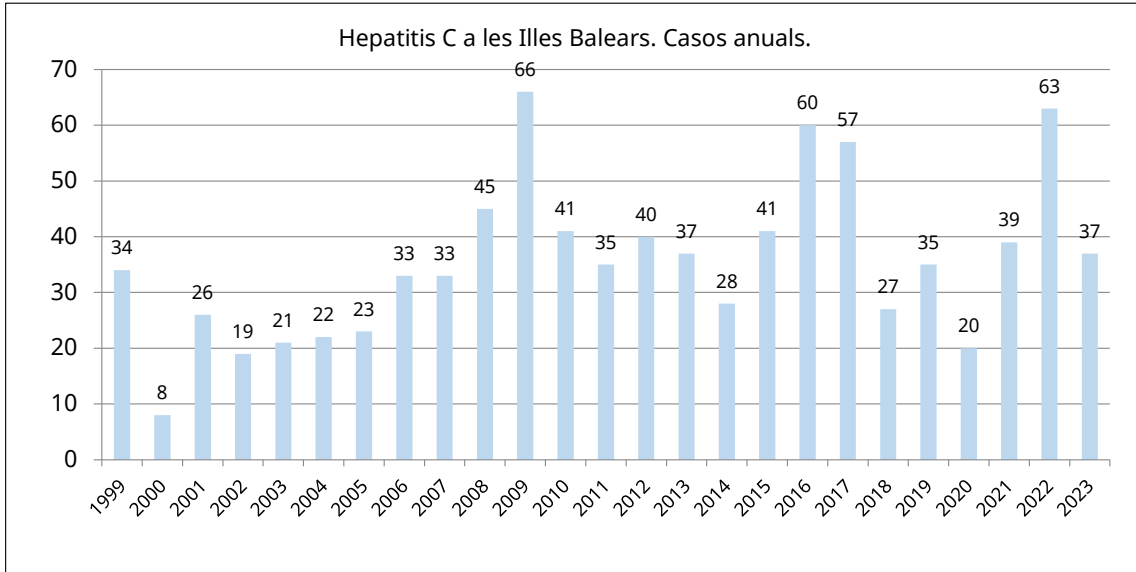
Índex epidèmic: 1,06

Incidència per àmbits geogràfics: 34 dels 37 casos corresponen a Mallorca (taxa de 3,6; 21 casos a Palma). A Menorca s'han detectat 3 casos i a les Pitiüses cap. Respecte del 2022, les taxes disminueixen, excepte a Menorca. Els casos es distribueixen en 24 zones bàsiques amb un màxim de 5 casos a Escola Graduada.

A les taules i figures següents es mostren dades del 2023 i de sèries anuals.

Hepatitis C a les Illes Balears, anys 2013-2023. Distribució per illes i Palma. Casos i taxes per 100.000.										
	Casos					Taxa				
	Palma	Mallorca	Menorca	Pitiüses	Total	Palma	Mallorca	Menorca	Pitiüses	Total
2013	24	33	4	0	37	6,0	3,8	4,8	0,0	3,3
2014	15	23	5	0	28	3,8	2,7	5,4	0,0	2,5
2015	21	38	2	1	41	5,2	4,4	2,2	0,7	3,7
2016	33	44	5	11	60	8,2	5,1	5,5	7,1	5,4
2017	24	34	3	20	57	5,9	3,9	3,3	12,8	5,1
2018	8	14	6	7	27	2,0	1,6	6,5	4,5	2,4
2019	20	29	3	3	35	4,8	3,2	3,2	1,9	3,0
2020	9	12	7	1	20	2,1	1,3	7,3	0,6	1,7
2021	14	25	5	9	39	3,3	2,7	5,2	5,5	3,3
2022	33	53	2	8	63	7,9	5,8	2,1	4,8	5,4
2023	21	34	3	0	37	5,0	3,6	3,0	0,0	3,1
IE	1,50	1,36	0,60	0,00	1,06					

Hepatitis C a les Illes Balears, any 2023 Casos per zona bàsica.					
A. Bennàssar	3	Llevant	1	Sant Agustí	1
Andratx	1	Llucmajor	1	Santanyí	1
C.Mar Ponent	1	Manacor	2	S'Escorxador	3
Camp Redó	3	Martí Serra	1	Son Gotleu	1
Ciutadella	1	Palmanova	1	Son Serra	1
Es Banyer Alaior	2	Pere Garau	2	Sta. Maria	1
Es Pla Sineu	1	Pollença	1	T. S. Miquel	1
Escola Graduada	5	Porto Cristo	1	Valldargent	1



De les característiques personals bàsiques dels casos del 2023 podem destacar que el rang d'edat és de 23 a 80 anys, la mediana d'edat és de 51 anys, 23 casos eren homes i 14 eren persones originàries de països estrangers.

Dels 37 casos d'hepatitis C, 4 es van notificar des del CAITS i 33 des de centres de salut.

Herpes zòster

Incidència global el 2023: 7.406

Taxa de 612,1 per 100.000

Incidència superior a la del 2022 (6.705 casos)

Índex epidèmic: 1,28

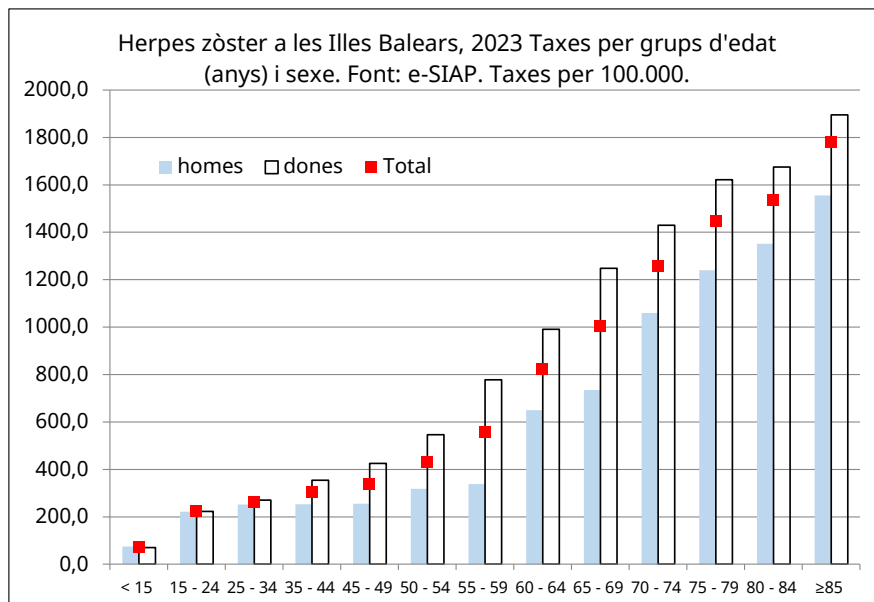
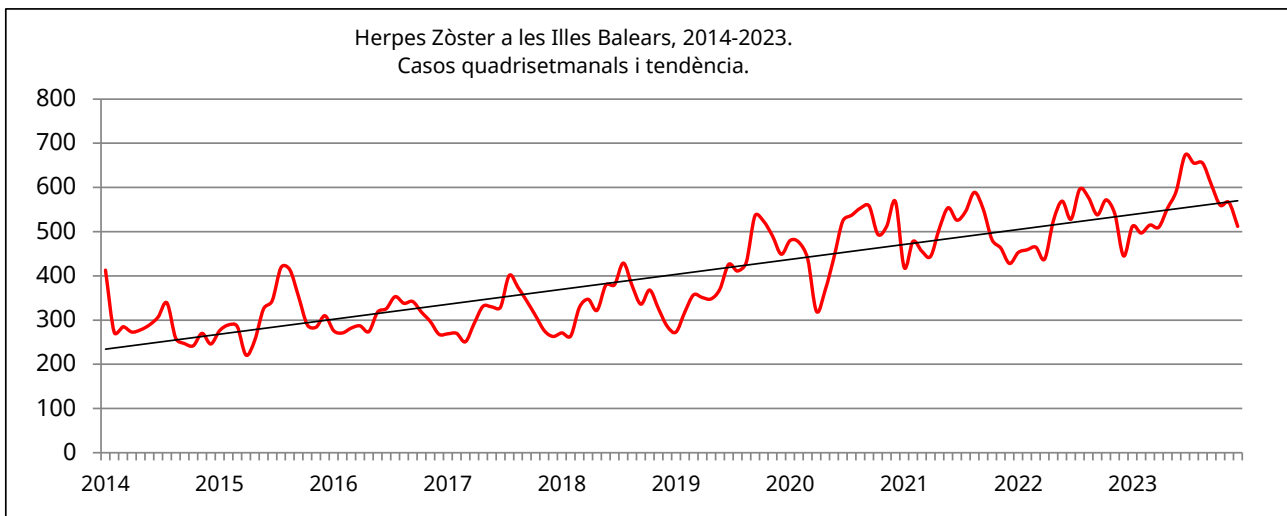
Incidència per àmbits geogràfics: les taxes (totes al voltant del 500-600 per 100.000) es mantenen en els mateixos nivells que el 2022. La taxa més alta correspon a Palma (675,3). Els IE es mantenen al voltant d'1,20 a tots els àmbits. Durant el 2023 es detecten casos a les 58 zones bàsiques i les taxes per 1.000 es mouen entre el 10,55 de Son Cladera i el 3 d'Andratx. Un total de 37 zones presenten augment de la taxa (de 0,05 a 4,25 punts) respecte del 2022.

Herpes zòster a les Illes Balears, anys 2013-2023. Distribució per illes i Palma. Casos i taxes per 100.000. Índex epidèmic (IE) amb relació al darrer quinquenni. (Font: registre MDO).										
	Casos					Taxa				
	Palma	Mallorca	Menorca	Pitiüses	Total	Palma	Mallorca	Menorca	Pitiüses	Total
2013	1.317	3.039	306	502	3.847	330,8	351,4	321,5	330,9	346,1
2014	1.287	2.943	301	476	3.720	322,5	342,9	322,6	313,5	337,1
2015	1.460	3.172	344	548	4.064	364,5	369,1	372,5	358,5	368,0
2016	1.503	3.189	295	466	3.950	373,0	370,2	322,0	302,2	356,7
2017	1.406	3.162	356	521	4.039	345,9	364,0	390,5	333,7	361,9
2018	1.636	3.489	373	553	4.415	399,4	396,4	405,8	352,5	391,1
2019	2.013	4.205	416	661	5.282	483,8	469,3	445,4	413,1	459,5
2020	2.322	4.980	553	738	6.271	549,5	546,0	578,2	450,7	535,3
2021	2.460	5.133	508	802	6.443	586,6	562,5	529,5	487,5	549,3
2022	2.476	5.216	624	865	6.705	595,3	570,3	646,9	522,3	569,8
2023	2.859	5.890	617	899	7.406	675,3	626,4	623,2	527,1	612,1
IE	1,23	1,18	1,21	1,22	1,18					

Herpes zòster a les Illes Balears. Any 2023. Casos i taxes (per 1.000 h.) per zona. Diferència de taxa respecte del 2022											
	Casos	Taxes	Dif		Casos	Taxes	Dif		Casos	Taxes	Dif
A. Bennàssar	218	6,79	1,99	Felanitx	98	5,10	-0,10	Sant Josep	78	5,41	1,51
Alcúdia	91	7,41	2,51	Ferrerries	45	7,18	-0,22	Santanyí	85	6,09	0,09
Andratx	67	3,09	-1,71	Formentera	61	5,64	1,14	Serra Nord	92	6,48	0,98
Binissalem - Es Raiguer	146	6,78	2,08	Inca	339	7,09	1,89	S'Escorxador	207	6,16	-0,44
Casa del Mar, Ponent	140	5,43	0,33	Llevant	110	5,04	1,24	Son Cladera	108	10,55	4,25
Calvià	166	6,57	0,37	Llucmajor-	135	6,29	0,79	Son Ferriol	129	8,08	1,98
Camp Redó	245	7,95	-0,95	Manacor	159	4,57	-1,13	Son Gotleu	102	3,91	-0,49
Can Misses	95	4,95	0,05	Marines, Muro	133	6,25	1,05	Son Pisà	179	7,29	0,69
Can Pastilla-Platja de Palma	151	6,59	0,39	Martí Serra	203	8,85	0,25	Son Rutlan-	118	7,67	0,77
Capdepera	59	4,47	-0,33	Muntanya	84	5,40	-0,10	Son Serra	206	6,84	0,94
Canal Salat, Ciutadella	231	7,83	1,33	Nuredduna,	55	6,49	0,29	Sta. Catalina	145	7,60	1,60
Coll d'en Rabassa	160	7,57	0,47	Palmanova	146	5,31	1,41	Sta. Eulària	203	5,93	0,43
D.S. Joan, Maó	170	6,60	-0,80	Pere Garau	136	4,99	0,69	Sta. Maria	112	6,85	1,45
Emili Darder	130	6,23	0,33	Pollença	124	7,28	0,18	T. S. Miquel	102	5,27	-0,73
Es Banyer, Alaior	61	4,38	-0,72	Porto Cristo	56	4,24	0,24	Tramuntana	56	7,14	-0,56
Es Pla, Sineu	74	6,28	0,78	Rafal Nou	123	6,32	-0,08	Valldargent	110	6,43	-0,37
Es Trencadors	136	5,69	-1,01	Sant Agustí	105	6,02	0,82	Verge del Toro	110	5,84	-0,16
Es Viver	115	4,75	-0,15	Sant Antoni	157	5,33	-0,67	Vila	142	5,73	-0,47
Escola Graduada	152	5,48	1,18	Sant Jordi	48	3,86	-0,34	Vilafranca	106	5,81	0,51
								Xaloc, Campos	92	5,77	0,67

A les figures i taula següents es mostra l'evolució dels casos els darrers anys i les dades per les variables individualitzades obtingudes des del sistema e-SIAP.

Herpes zòster a les Illes Balears, anys 2018-2023. Taxes per grups d'edat. Taxes per 100.000.						
	2018	2019	2020	2021	2022	2023
< 15 anys	137,6	108,4	119,4	90,5	78,1	72,6
15 - 24 anys	182,6	190,6	178,4	186,0	176,2	222,7
25 - 34 anys	195,1	203,3	215,6	221,3	210,2	261,0
35 - 44 anys	203,4	240,4	220,2	269,9	253,5	303,0
45 - 49 anys	274,8	292,7	319,2	285,4	319,1	337,3
50 - 54 anys	352,6	375,6	356,8	407,7	406,6	429,2
55 - 59 anys	511,1	574,5	527,1	548,2	559,6	557,0
60 - 64 anys	652,7	692,6	744,6	785,2	741,9	823,9
65 - 69 anys	706,2	942,8	931,0	880,0	997,8	1.004,0
70 - 74 anys	952,1	1.084,6	1.104,0	1128,5	1.215,5	1.255,8
75 - 79 anys	1.039,2	1.304,4	1.314,6	1272,0	1.475,6	1.447,4
80 - 84 anys	988,7	1.343,7	1.432,0	1447,6	1.520,6	1.536,9
≥ 85 anys	1.023,7	1.321,7	1.710,2	1843,5	1.766,1	1.780,2
Total	359,6	412,2	424,7	441,3	456,2	487,6



Infecció gonocòccica

Incidència global el 2023: 674 casos

Taxa: 55,7 per 100.000

Incidència superior a la del 2022 (609 casos). Tercer any consecutiu amb augment del nombre de casos, després de la disminució del 2020.

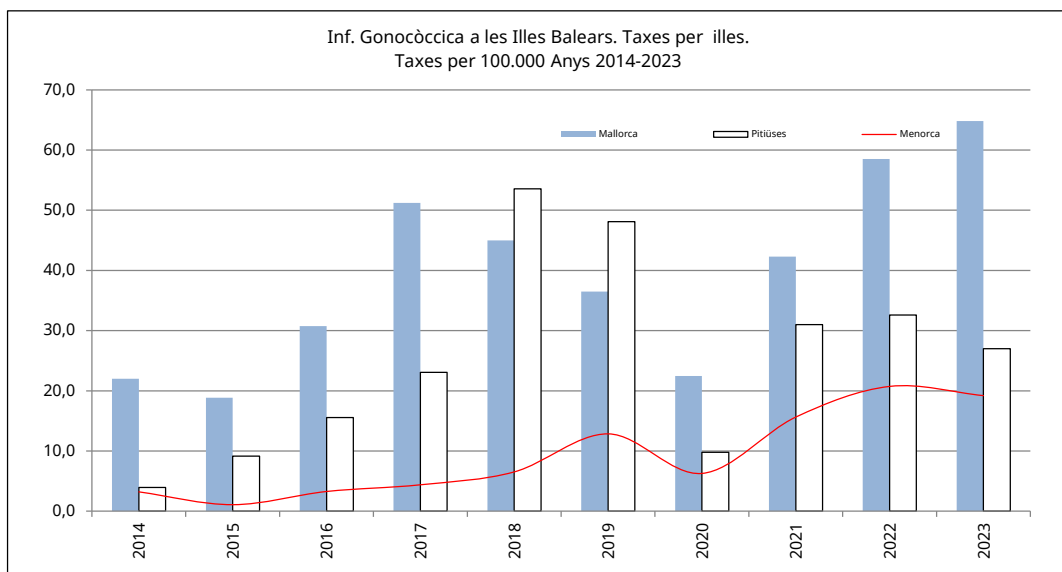
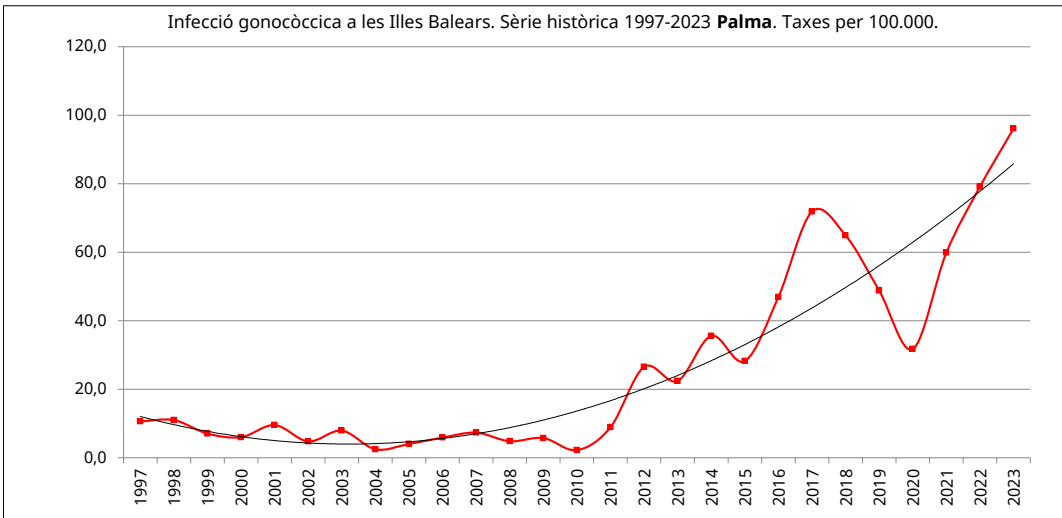
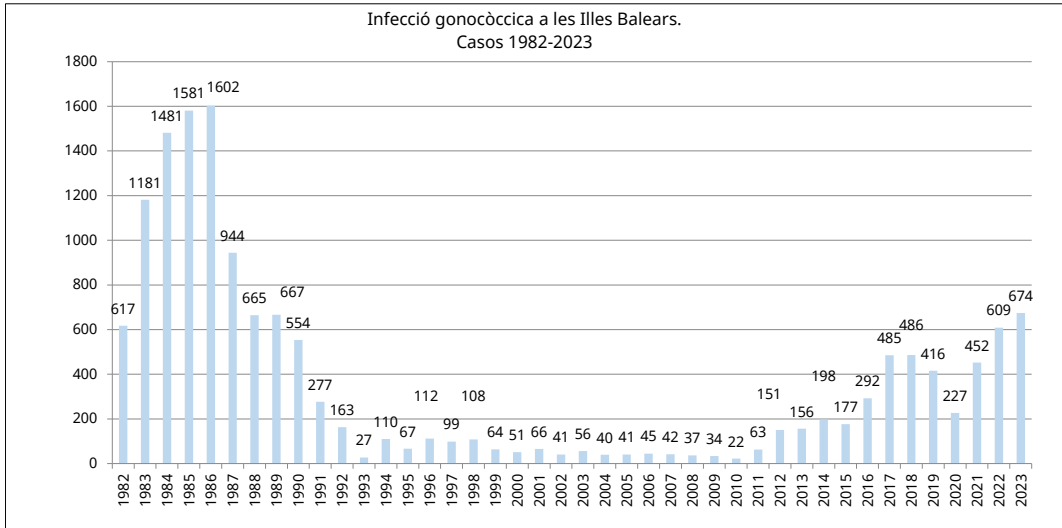
Àmbits geogràfics

609 dels 674 casos corresponen a Mallorca (taxa de 64,8; 407 casos a Palma). A les Pitiüses es van detectar 46 casos (taxa de 27; 4 casos corresponen a Formentera) i 19 casos a Menorca (taxa de 19,2). Respecte del 2022, les taxes augmenten a Mallorca, fonamentalment a Palma, s'estabilitzen a Menorca i disminueixen lleugerament a les Pitiüses. Els índexs epidèmics reflecteixen xifres per damunt de l'esperat, excepte a les Pitiüses.

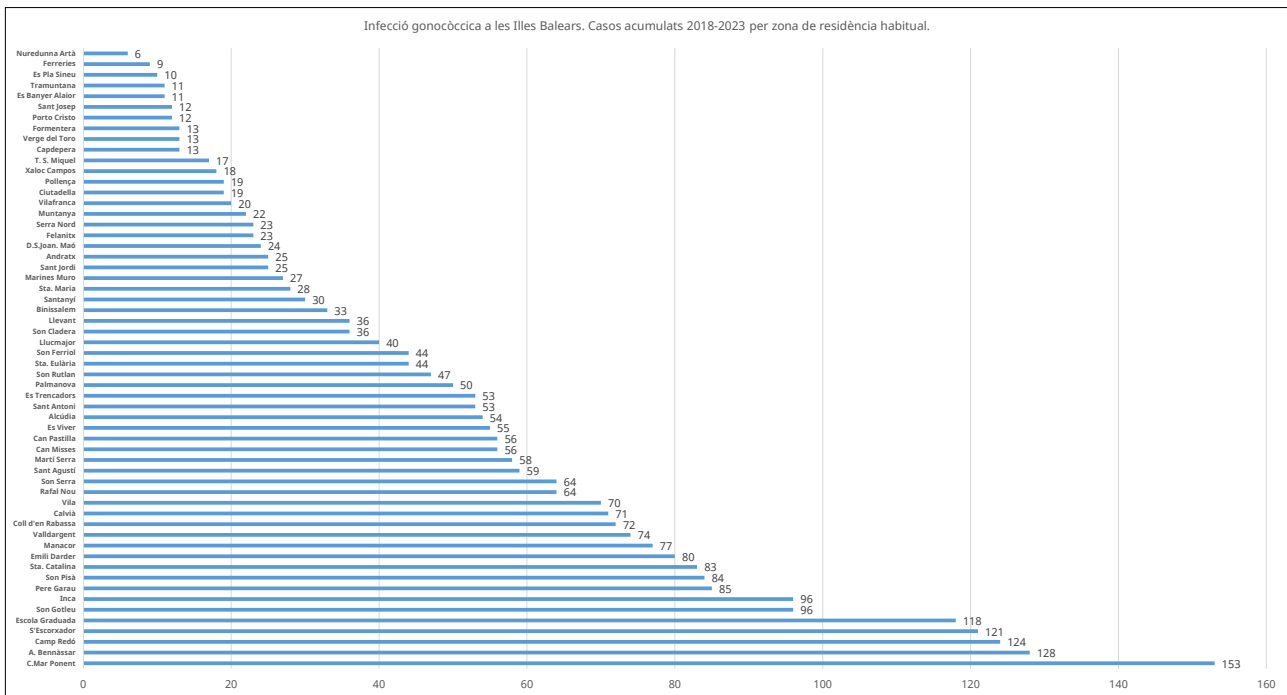
El 2023 se'n van notificar casos a 56 zones bàsiques. Les zones amb més incidència són el Casa del Mar (Ponent), A. Bennàssar, S'escorxador i Escola Graduada.

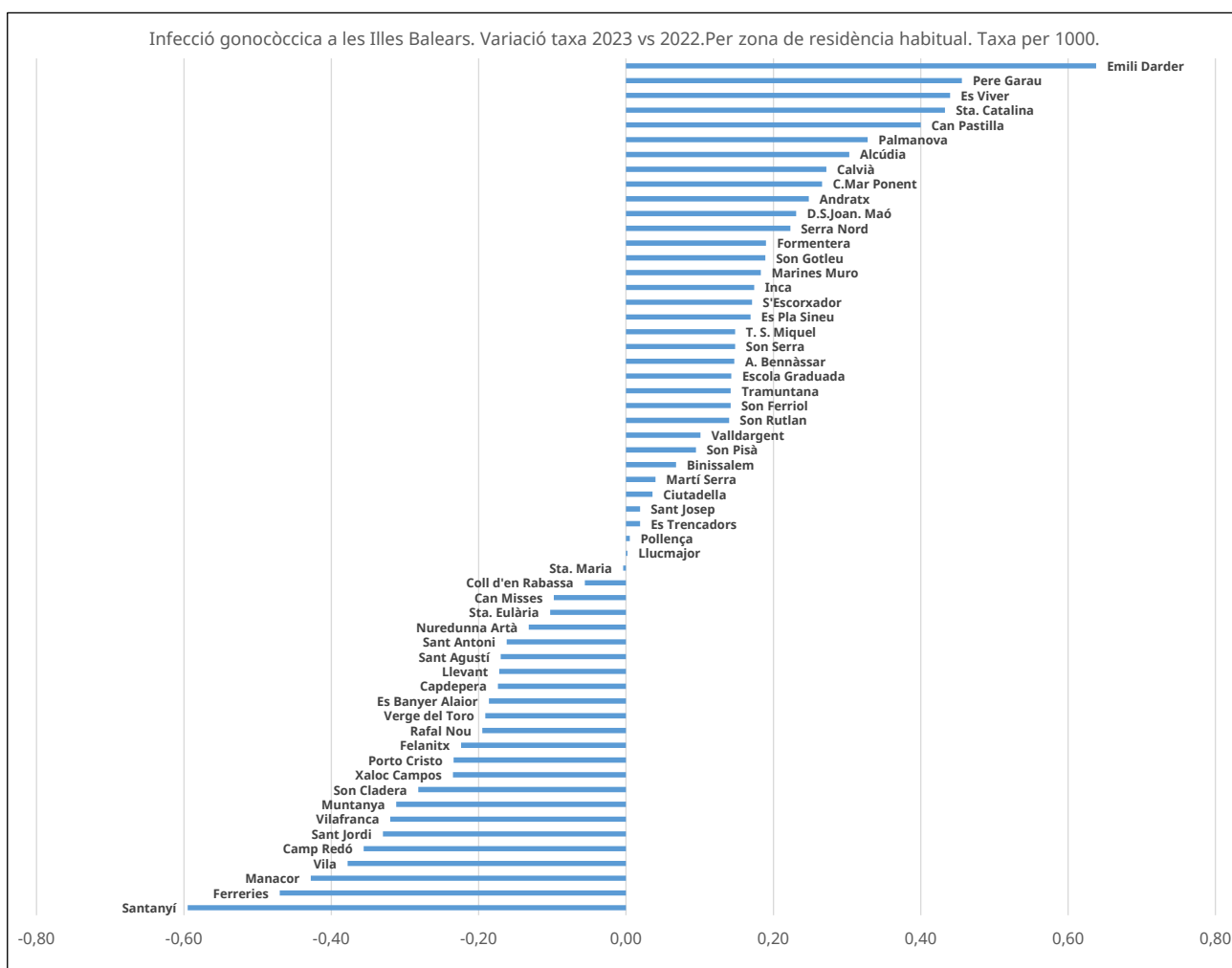
A les taules i figures següents es mostren dades del 2023 i de sèries anuals.

Infecció gonocòccica a les Illes Balears, anys 2013-2023. Distribució per illes i Palma. Casos i taxes per 100.000. Índex epidèmic (IE) amb relació al darrer quinquenni.										
	Casos					Taxa				
	Palma	Mallorca	Menorca	Pitiüses	Total	Palma	Mallorca	Menorca	Pitiüses	Total
2013	89	137	4	15	156	22,4	15,8	4,2	9,9	14,0
2014	142	189	3	6	198	35,6	22,0	3,2	4,0	17,9
2015	113	162	1	14	177	28,2	18,9	1,1	9,2	16,0
2016	189	265	3	24	292	46,9	30,8	3,3	15,6	26,4
2017	292	445	4	36	485	71,8	51,2	4,4	23,1	43,5
2018	266	396	6	84	486	64,9	45,0	6,5	53,5	43,1
2019	203	327	12	77	416	48,8	36,5	12,8	48,1	36,2
2020	134	205	6	16	227	31,7	22,5	6,3	9,8	19,4
2021	251	386	15	51	452	59,9	42,3	15,6	31,0	28,5
2022	329	535	20	54	609	79,1	58,5	20,7	32,6	51,8
2023	407	609	19	46	674	96,1	64,80	19,20	27,00	55,7
IE	1,62	1,58	1,58	0,85	1,49					



Inf. gonocòccica a les Illes Balears, any 2023. Casos i taxes per zona bàsica. Taxes per 1.000.											
	Casos	Taxa		Casos	Taxa		Casos	Taxa		Casos	Taxa
C.Mar Ponent	35	1,36	Valldargent	19	1,11	Binissalem	9	0,42	Pollença	4	0,23
A. Bennàssar	33	1,03	Son Serra	18	0,60	Marines Muro	9	0,42	Sta. Eulària	4	0,12
S'Escorxador	33	0,98	Coll d'en	17	0,80	D.S.Joan. Maó	8	0,31	Felanitx	3	0,16
Escola Graduada	32	1,15	Es	16	0,67	Llucmajor	8	0,37	Santanyí	3	0,21
Inca	26	0,54	Es Viver	15	0,62	Sant Antoni	7	0,24	Tramuntana	3	0,38
Sta. Catalina	26	1,36	Sant Agustí	15	0,86	Serra Nord	7	0,49	Verge del Toro	3	0,16
Emili Darder	25	1,20	Manacor	14	0,40	Vila	7	0,28	Es Banyer	2	0,14
Pere Garau	25	0,92	Martí Serra	14	0,61	Can Misses	6	0,31	Muntanya	2	0,13
Son Gotleu	24	0,92	Son Ferriol	12	0,75	Son Cladera	5	0,49	Sant Josep	2	0,14
Camp Redó	22	0,71	Son Rutlan	12	0,78	Sta. Maria	5	0,31	Xaloc Campos	2	0,13
Son Pisà	21	0,86	Andratx	11	0,51	T. S. Miquel	5	0,26	Capdepera	1	0,08
Calvià	20	0,79	Rafal Nou	11	0,57	Ciutadella	4	0,14	Nuredunna	1	0,12
Palmanova	20	0,73	Llevant	10	0,46	Es Pla Sineu	4	0,34	Porto Cristo	1	0,08
Can Pastilla	19	0,83	Alcúdia	9	0,73	Formentera	4	0,37	Sant Jordi	1	0,08





Característiques bàsiques de persona

El rang d'edat dels casos de l'any 2023 va dels 14 als 86 anys, i 498 casos (73,9 %) eren homes. La taxa en homes és superior a la de dones (83 vs. 29), i el grup d'edat de 25 a 34 anys presenta la incidència més elevada, tant en nombre absolut de casos com en taxa.

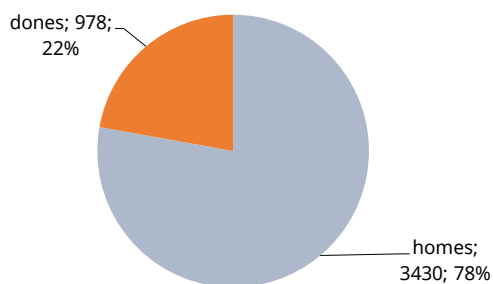
Des que es té informació individualitzada dels casos enregistrats (any 2010), es manté la sobreincidència en homes (78 % dels 4.408 casos acumulats), així com del grup d'edat 25-34 anys, tant homes com dones. La sèrie anual mostra augments d'incidència tant en homes com en dones, i en pràcticament tots els grups d'edat.

A les taules i figures següents es mostren dades del 2023 i de sèries anuals.

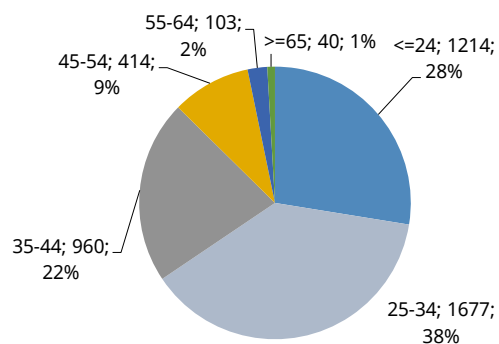
Infecció gonocòccica a les Illes Balears, any 2023. Distribució per grup d'edat i sexe. Nombre absolut de casos, percentatges i taxes per 100.000.

Grup d'edat	Home	Dona	Total	Percentatge (edat)	Taxa (edat)
≤ 24	114	69	183	27,2	61,4
25-34	191	56	247	36,6	155,7
35-44	129	25	154	22,8	79,2
45-54	48	12	60	8,9	29,6
55-64	12	12	24	3,6	15,3
≥ 65	4	2	6	0,9	3,0
Total	498	176	674	100,0	55,7
Percentatge (sexe)	73,9	26,1	100,0		
Taxa (sexe)	82,6	29,0	55,7		

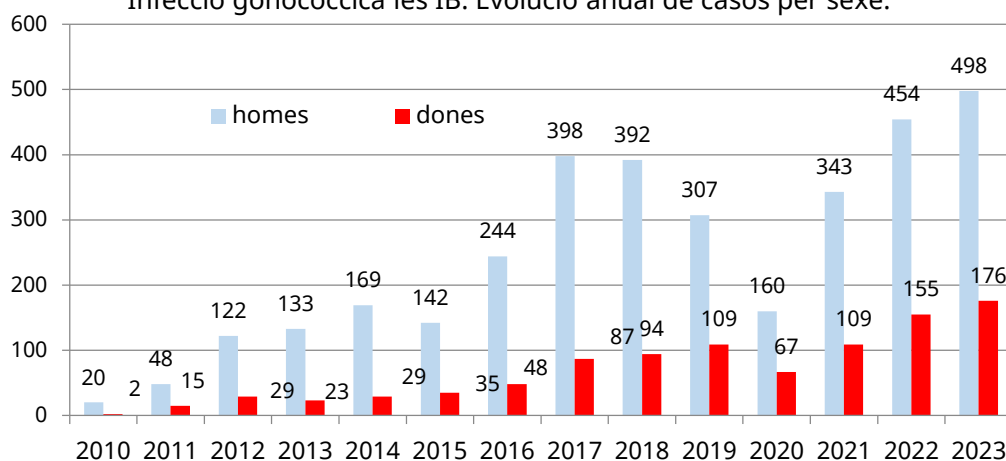
Infecció gonocòccica a les IB. Distribució per sexe. Anys 2010-2023

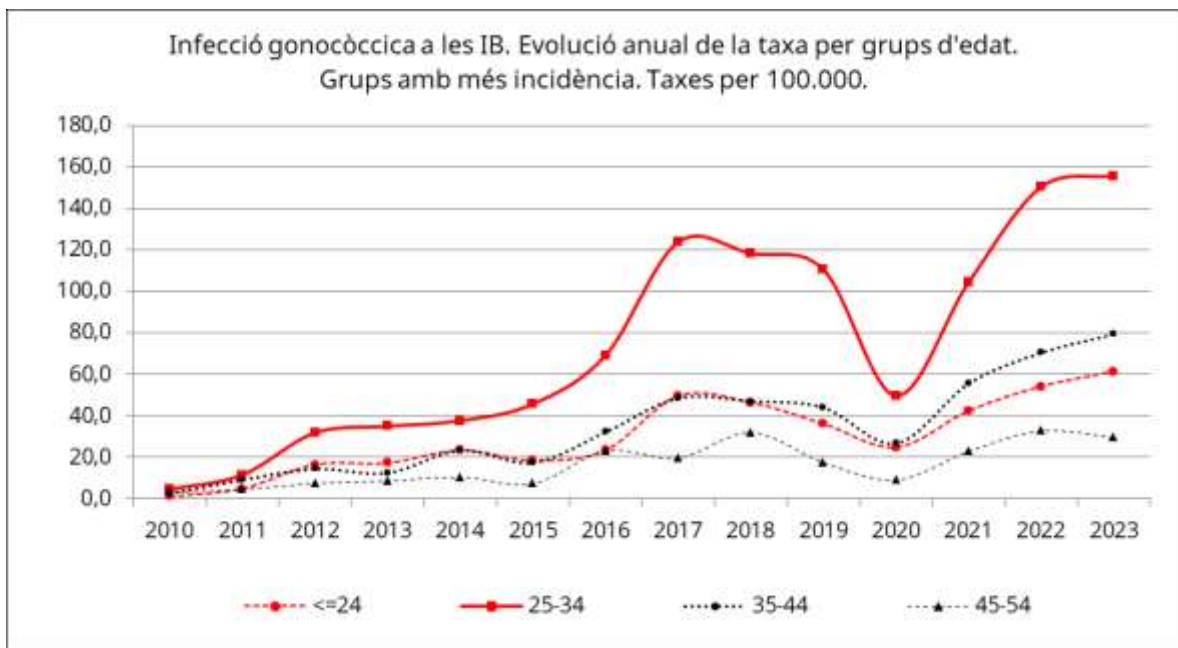
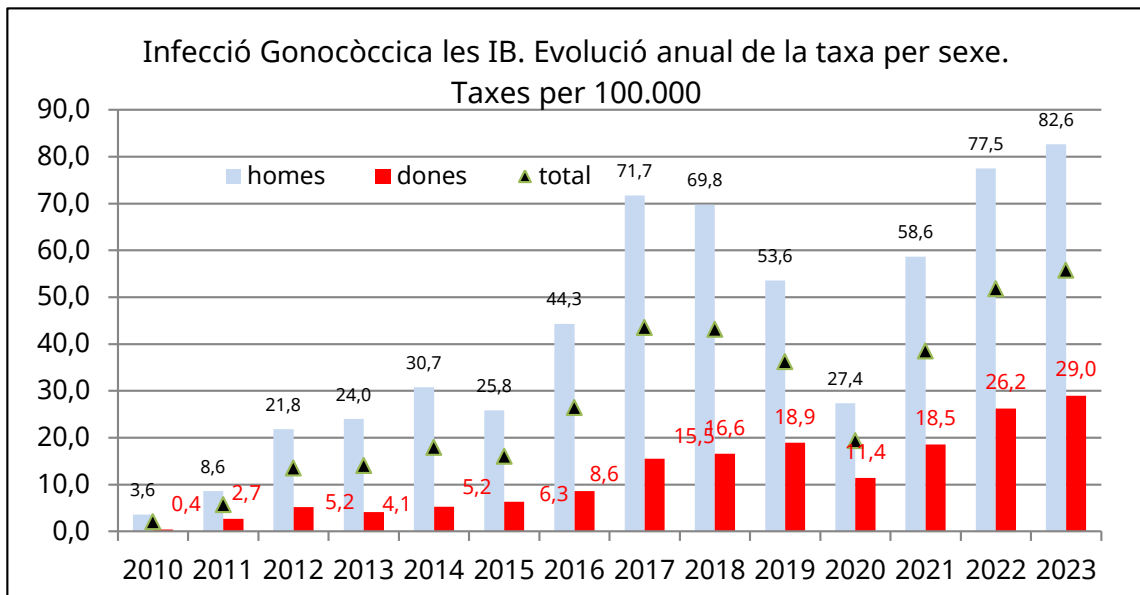


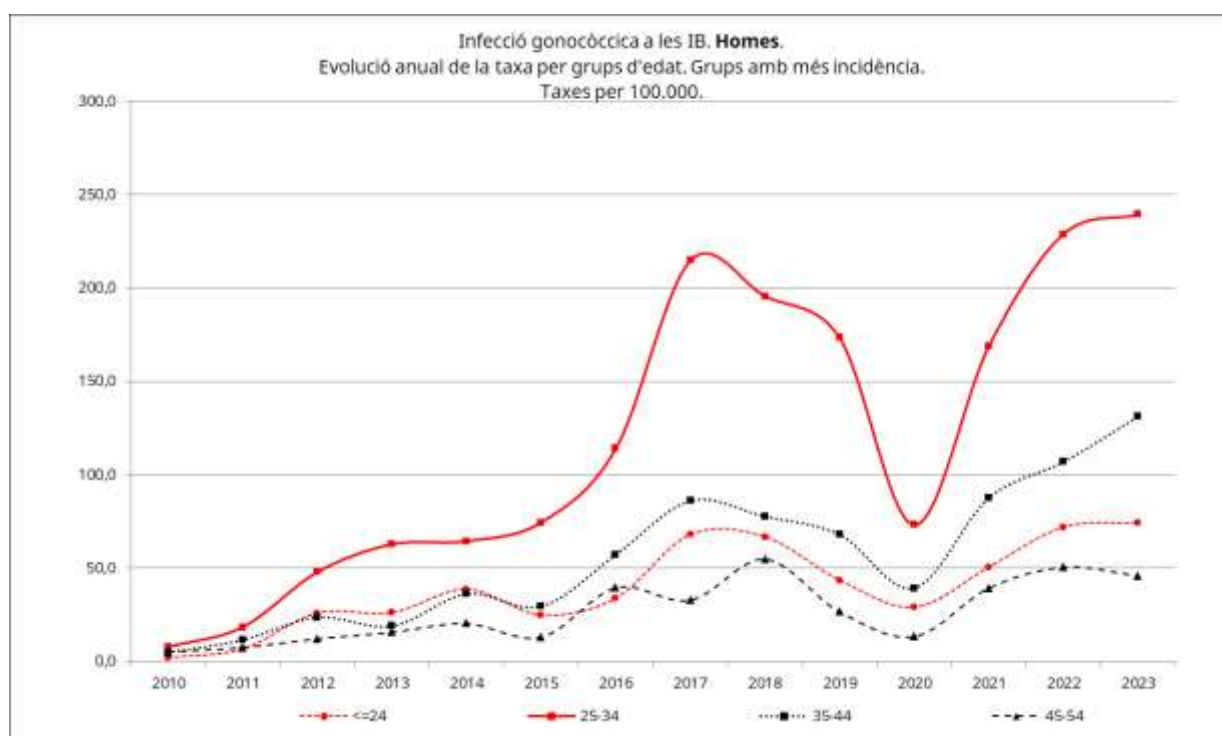
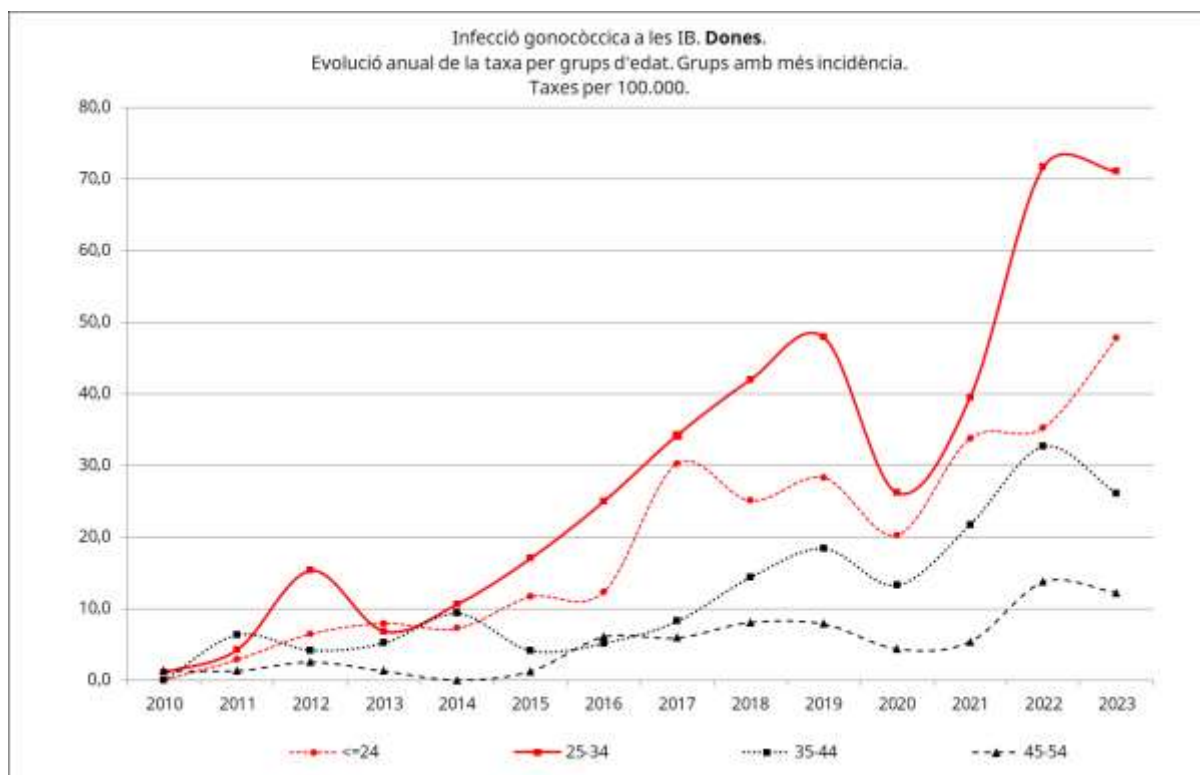
Infecció gonocòccica a les IB. Distribució per edat. Anys 2010-2023



Infecció gonocòccica les IB. Evolució anual de casos per sexe.







País d'origen

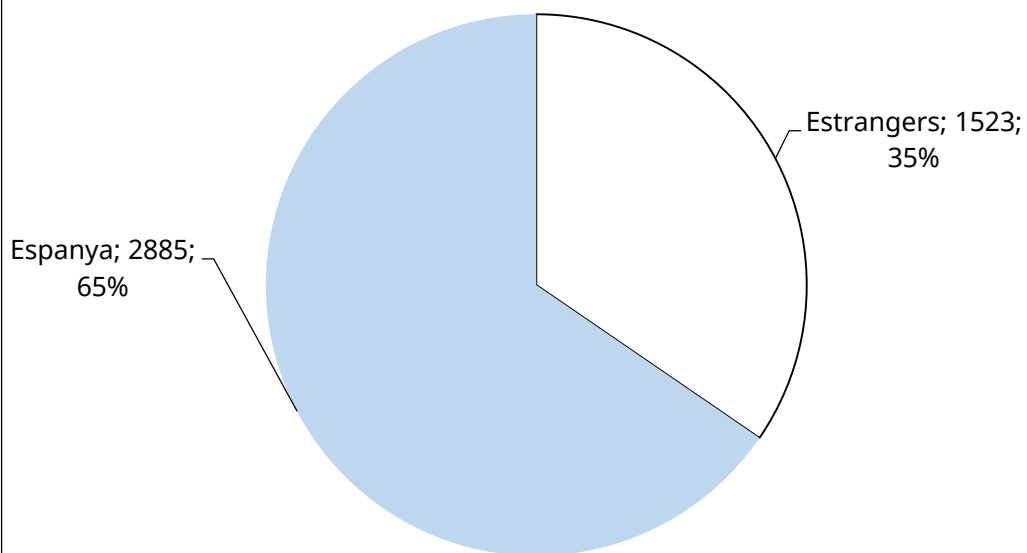
El 2023, un total de 237 casos (35 %) són d'origen estranger, repartits en 29 països, entre els quals destaca Colòmbia (37 casos). Aquest percentatge és similar en dones i en homes. Respecte del 2022, en aquest any 2023 augmentaren tant els casos d'origen espanyol (312 vs. 286) com estranger (186 vs. 168), i igualment ho fan tots els subgrups per sexe i país d'origen.

Els anys 2010-2023, un total de 1.523 casos (35 % dels 4.408 acumulats) són d'origen estranger. Els darrers anys el percentatge d'estrangers es manté al voltant del 30-40 % del total, tant homes com dones.

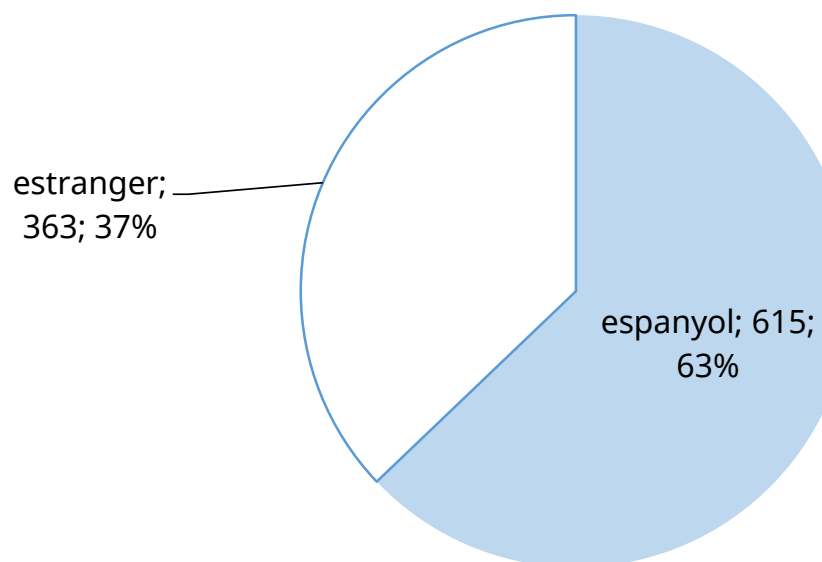
Infecció gonocòccica a les Illes Balears. Casos amb origen estranger. Any 2023					
<i>País</i>	<i>Casos</i>	<i>País</i>	<i>Casos</i>	<i>País</i>	<i>Casos</i>
Colòmbia	37	Perú	5	Méjico	2
Argentina	24	Pakistan	4	Portugal	2
Itàlia	17	Reino Unido	4	China	1
Marruecos	16	Rumania	4	Dinamarca	1
Ecuador	13	India	3	El Salvador	1
Venezuela	13	Nicaragua	3	Finlandia	1
Brasil	10	Polonia	3	Ghana	1
Rep Dominicana	10	Senegal	3	Irak	1
Cuba	9	Chile	2	Líbano	1
Uruguay	7	Egipto	2	<i>Total</i>	237

Infecció gonocòccica a les Illes Balears. Casos amb origen estranger. Anys 2010-2023							
<i>País</i>	<i>Casos</i>	<i>País</i>	<i>Casos</i>	<i>País</i>	<i>Casos</i>	<i>País</i>	<i>Casos</i>
Colòmbia	205	Senegal	26	Irlanda	5	Afganistan	1
Argentina	124	Frància	21	Mali	5	Armènia	1
Itàlia	116	Paraguay	20	Suecia	5	Austràlia	1
Ecuador	108	Polonia	17	Suïza	5	Bielorrússia	1
Marruecos	102	Portugal	15	Argèlia	4	Dinamarca	1
Brasil	82	Nigèria	14	Austria	4	El Salvador	1
Rep Dominicana	80	Pakistan	12	Méjico	4	Eslovàquia	1
Venezuela	63	Holanda	10	Rep Checa	4	Finlandia	1
Alemania	61	Estados	9	Ucraïna	4	Grecia	1
Rumania	58	Rússia	9	Egipto	3	Guatemala	1
Cuba	42	GuineaEqu	8	Hungria	3	Irak	1
Bolivia	41	India	7	Moldàvia	3	Israel	1
Uruguay	41	Nicaragua	7	Costa Rica	2	Libano	1
Bulgària	38	Bélgica	6	Filipinas	2	Síria	1
Reino Unido	38	Honduras	6	Letònia	2	Zàmbia	1
Peru	27	China	5	Mauritània	2	<i>Total</i>	1.523
Chile	26	Ghana	5	Panamà	2		

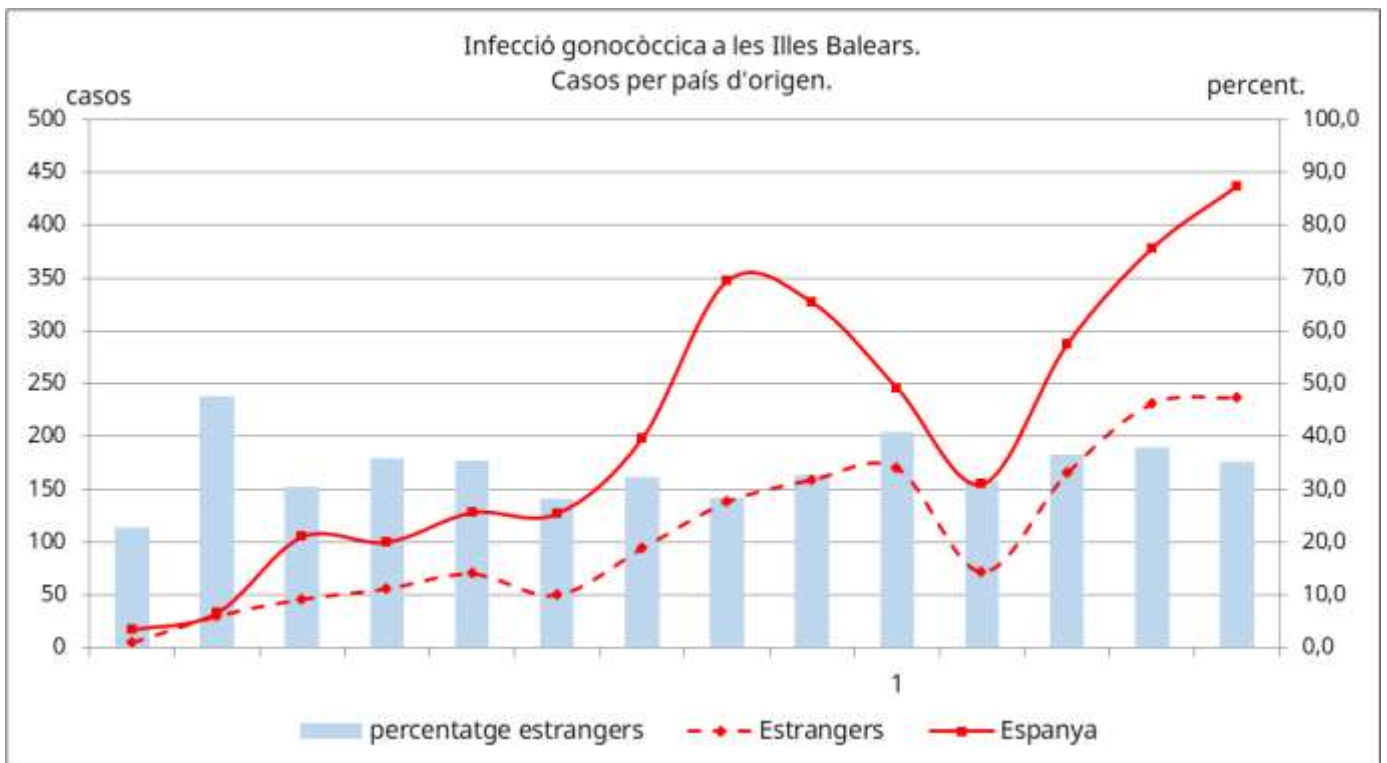
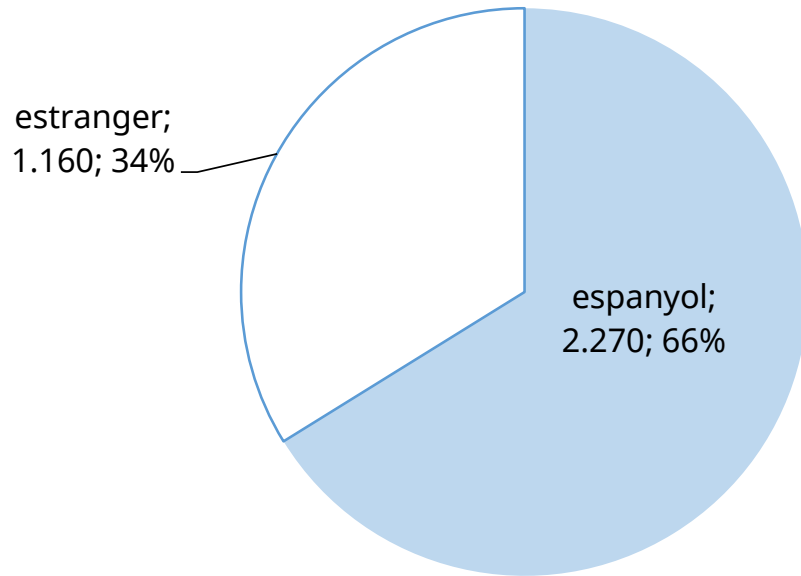
Infecció gonocòccica a les IB.
Segons el país d'origen. Anys 2010-2023

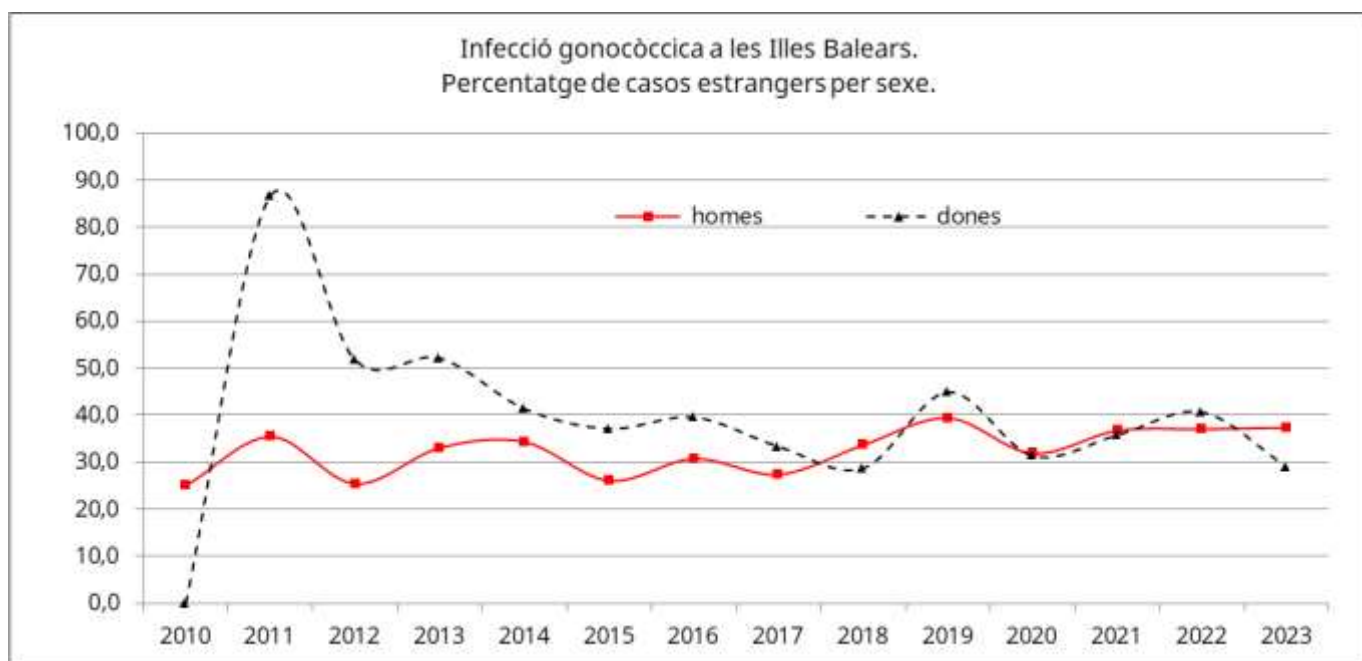
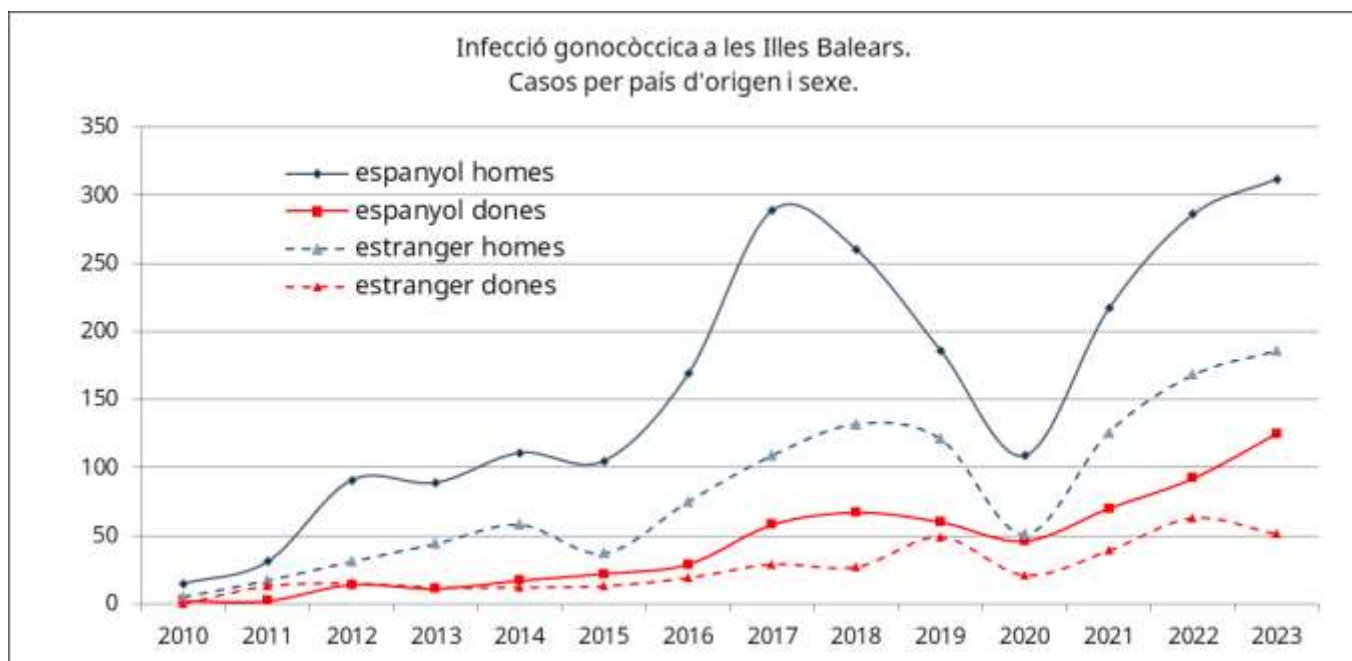


Infecció gonocòccica a les IB. **Dones.**
Segons el país d'origen. Anys 2010-2023



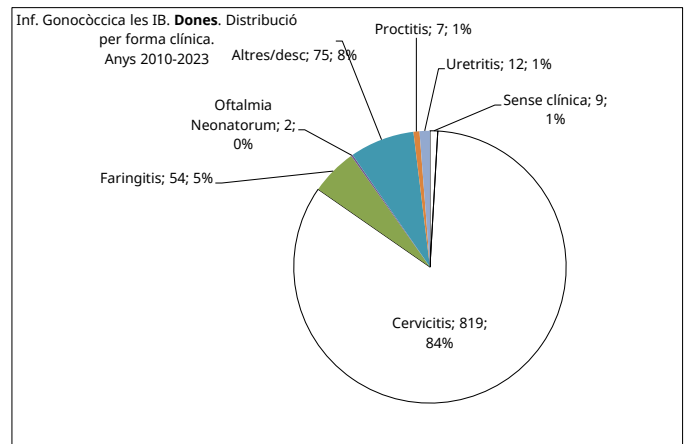
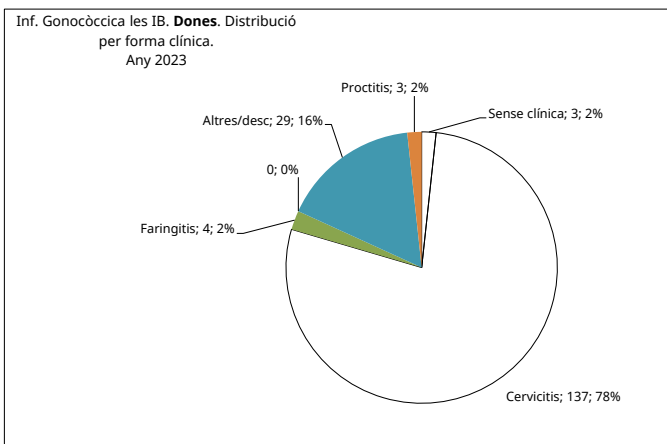
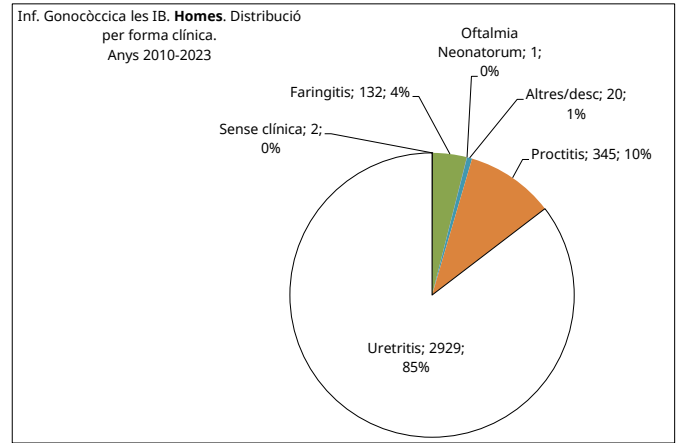
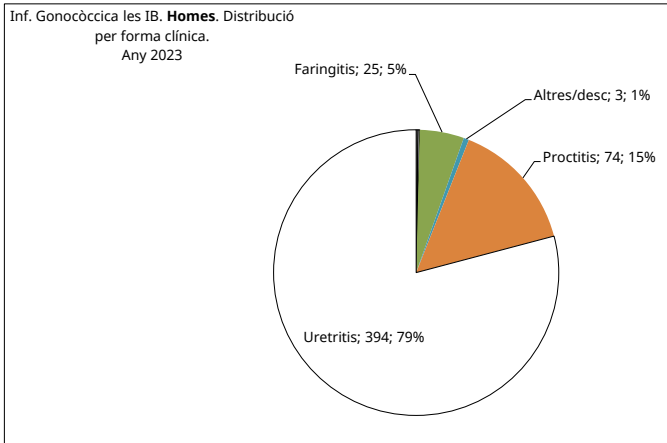
Infecció gonocòccica a les IB. Homes.
Segons el país d'origen. Anys 2010-2023





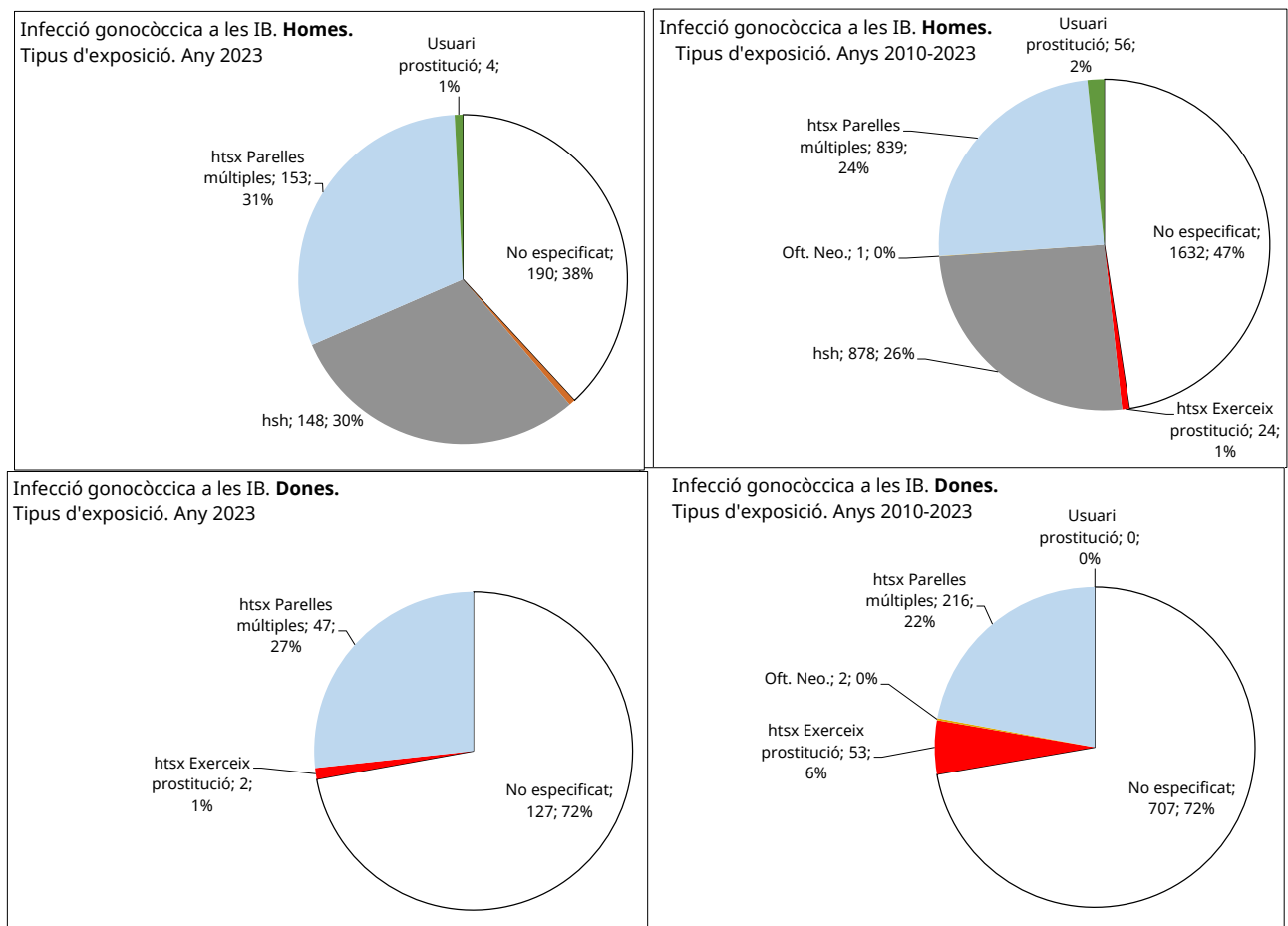
Formes clíniques

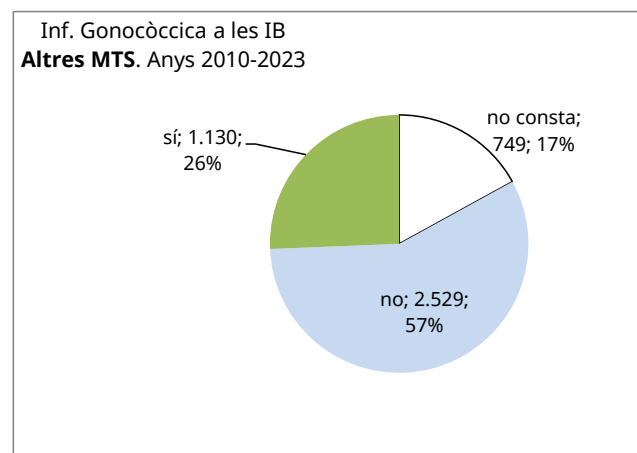
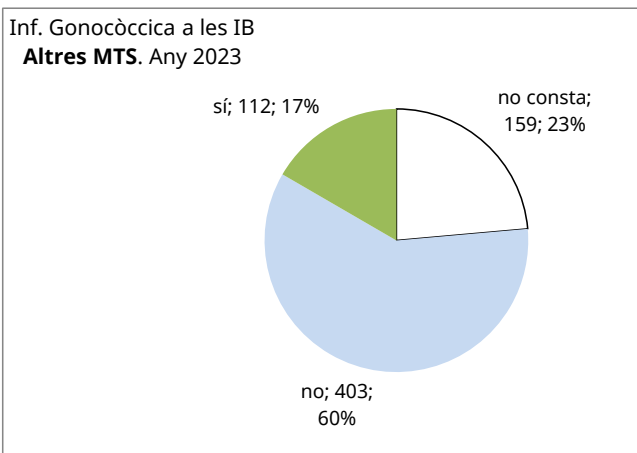
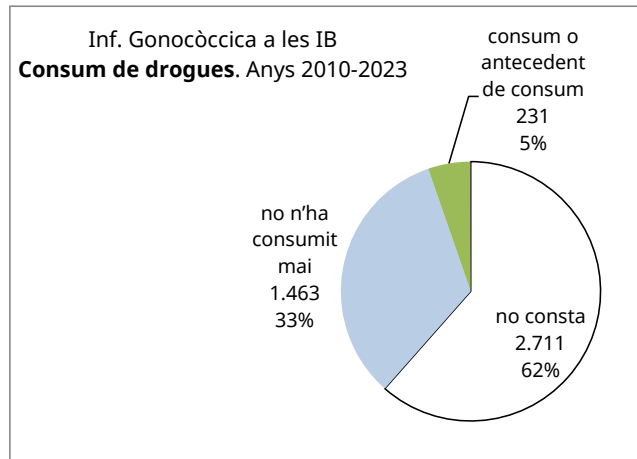
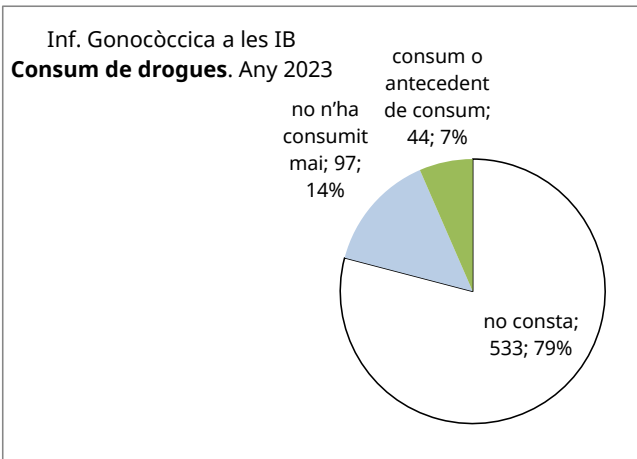
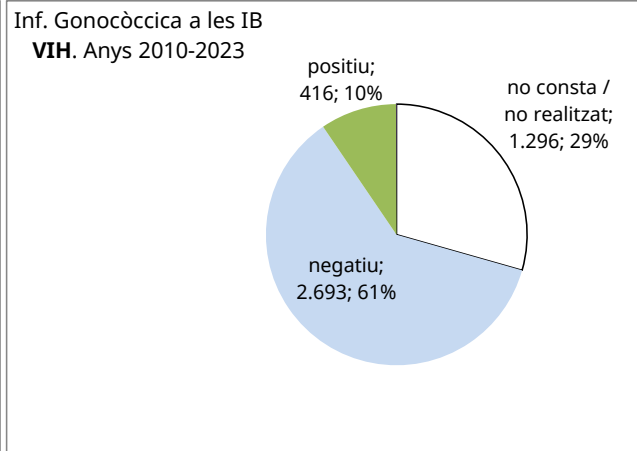
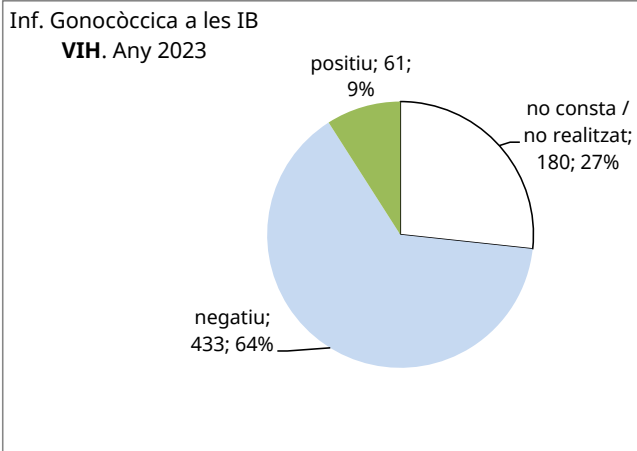
Els casos del 2023 presenten majoritàriament la forma clínica d'uretritis en homes (79 %) i cervicitis en dones (78 %). Aquestes formes són igualment les més freqüents en els casos acumulats des del 2010.



Factors associats o situacions de risc

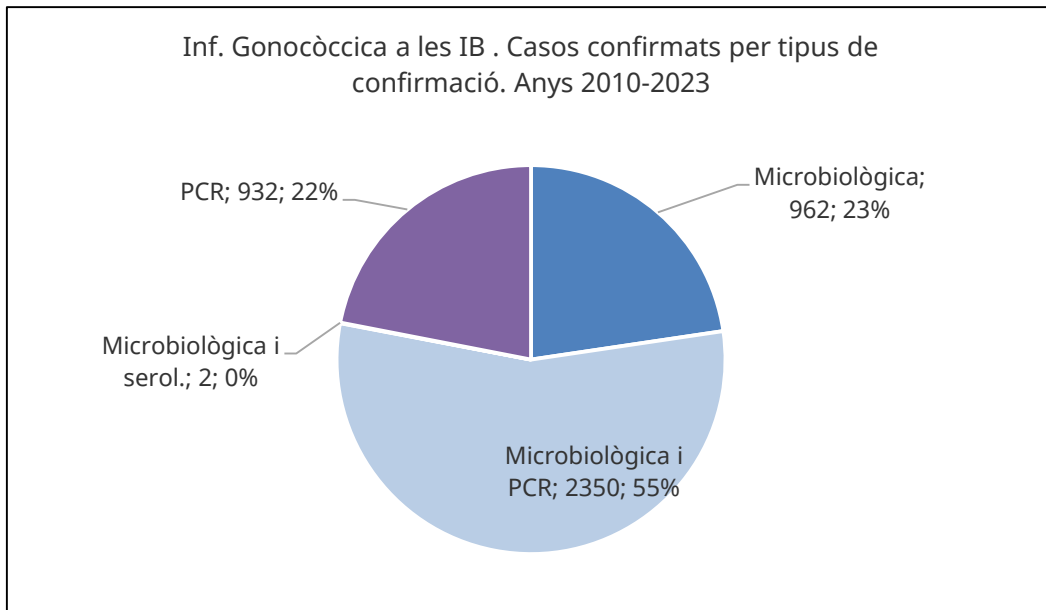
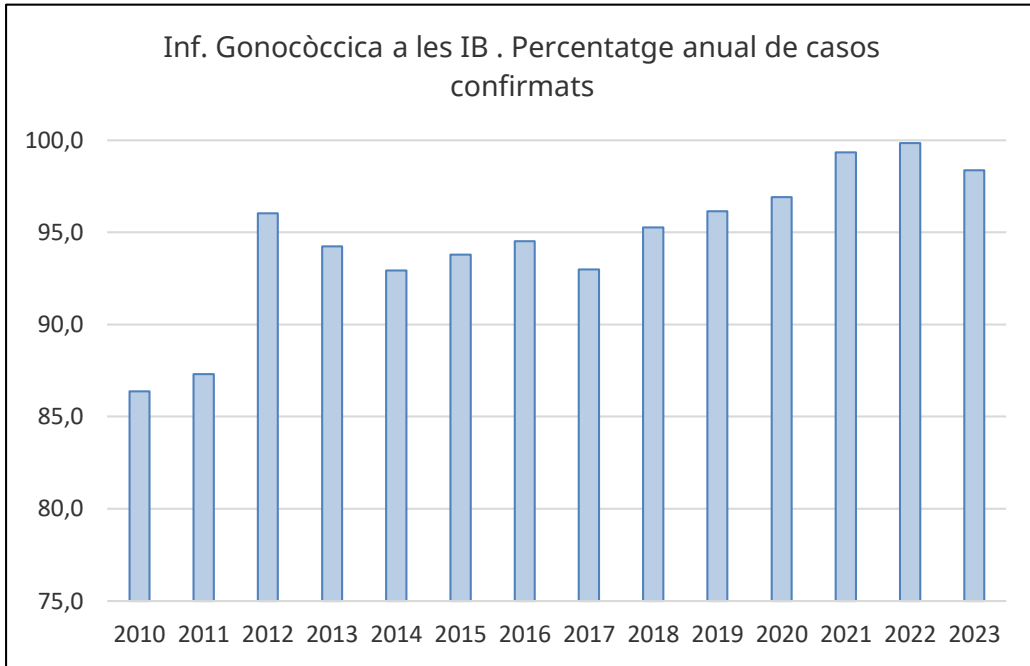
Per als casos del 2023, s'apuntaren els factors següents als protocols de notificació: parelles múltiples (200 casos), homosexualitat (148 casos), exercici de la prostitució (2 casos), usuari de prostitució (4 casos), usuari o exusuari de drogues (44 casos), VIH positiu (61 casos) i presència d'altres malalties de transmissió sexual (112 casos). Des del 2010 (4.408 casos acumulats) el perfil majoritari és de relacions heterosexuals amb parelles múltiples (1.055 casos), sense consum de drogues (2.711 casos), VIH negatiu (2.693 casos) i sense altres malalties de transmissió sexual (2.529 casos).





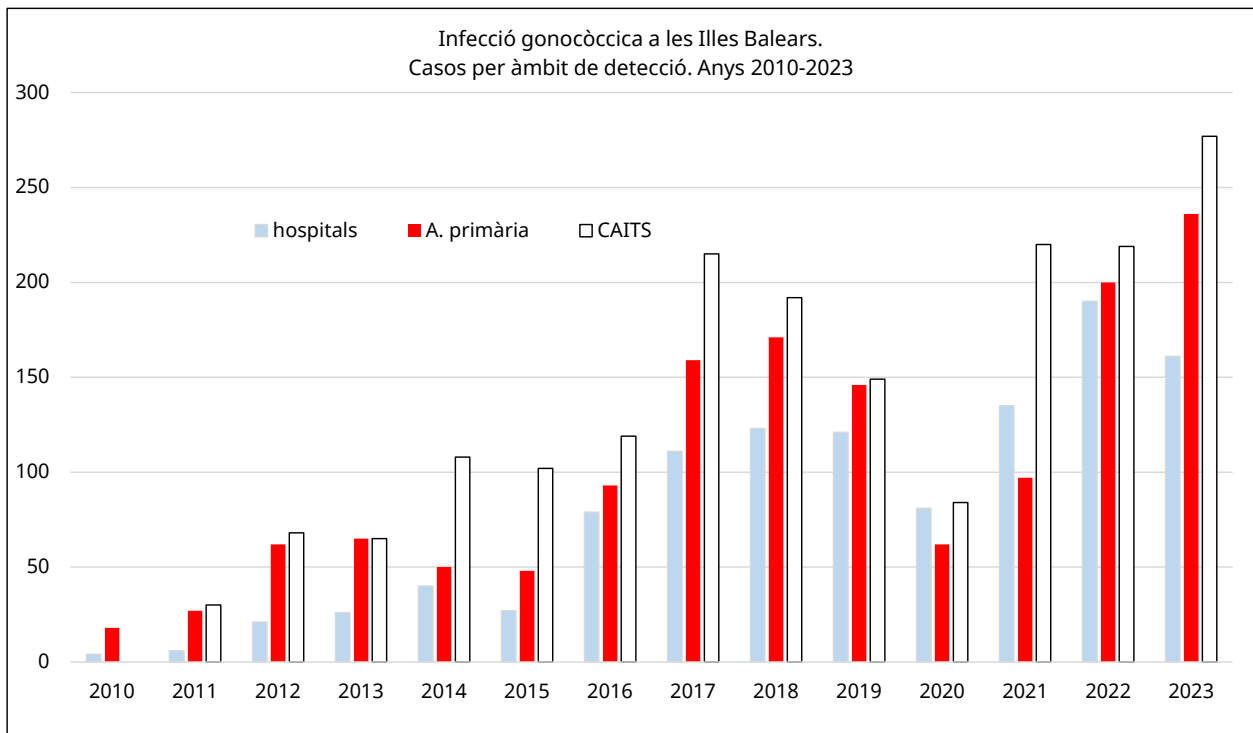
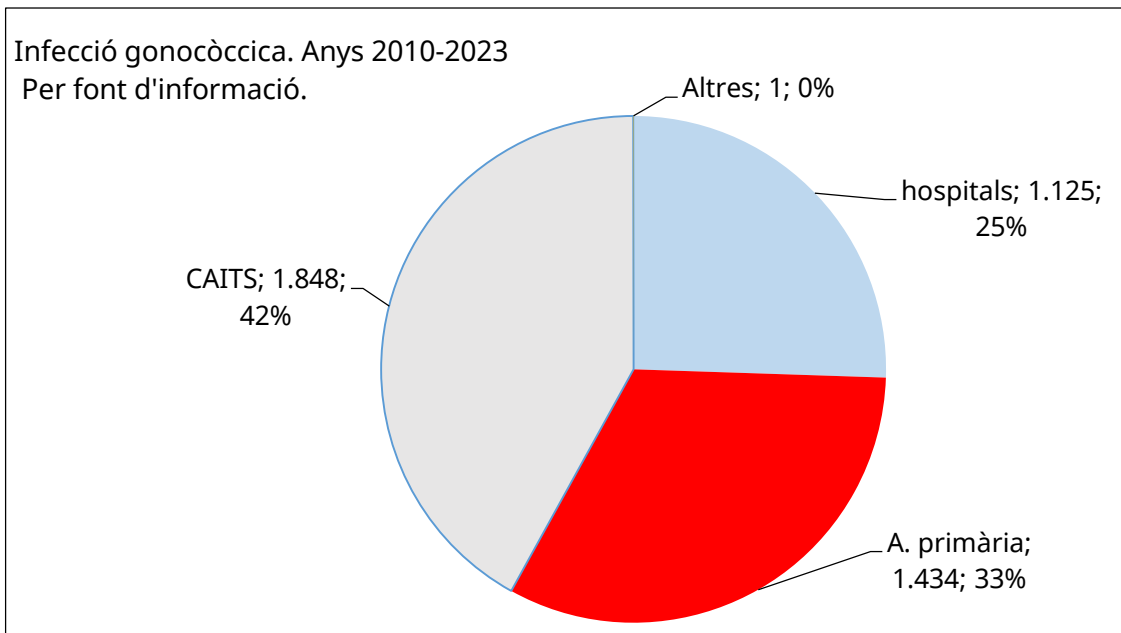
Laboratori

El 2023 es van confirmar per laboratori 663 dels 674 casos. El 96 % dels 4.408 casos acumulats des del 2010 es detectaren com a confirmats.



Fons d'informació

Respecte de les fonts d'informació dels 674 casos de l'any 2023, un total de 161 corresponen a hospitals, 236 a atenció primària i 277 al CAITS. El CAITS és l'àmbit de detecció d'un 42 % dels casos acumulats des del 2010.



Legionel·losi

Àmbits geogràfics

Incidència global el 2023: 74 casos.

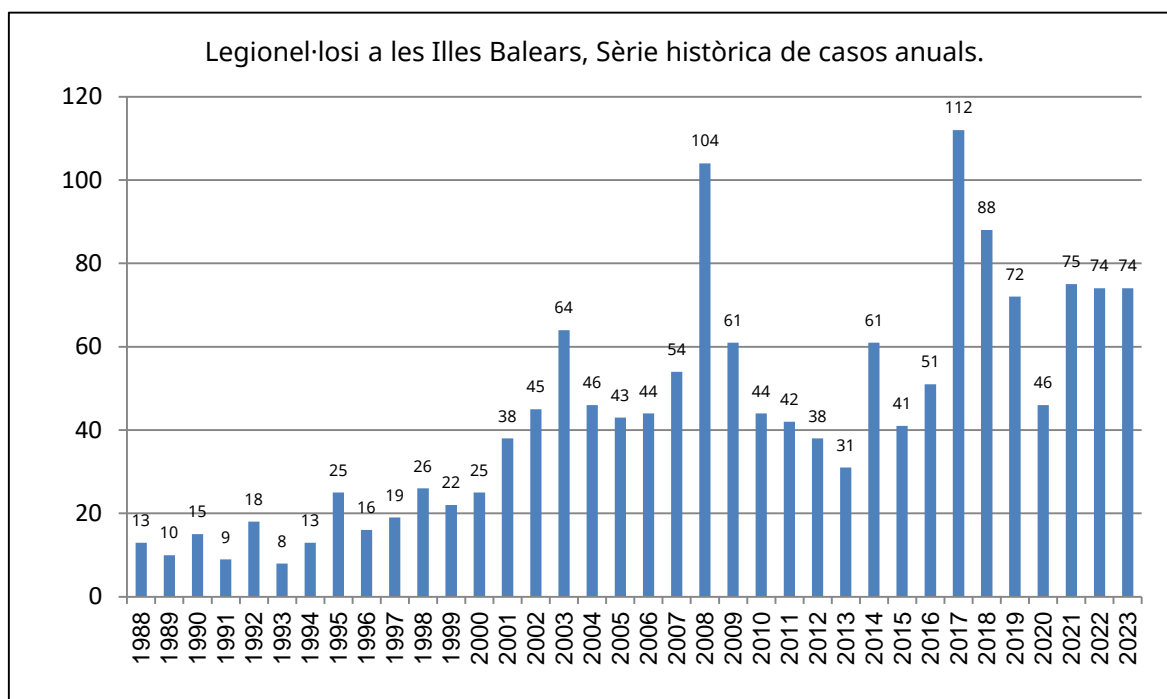
Taxa de 6,1 per 100.000

Incidència igual a la del 2022 (74 casos).

Índex epidèmic: 1,00

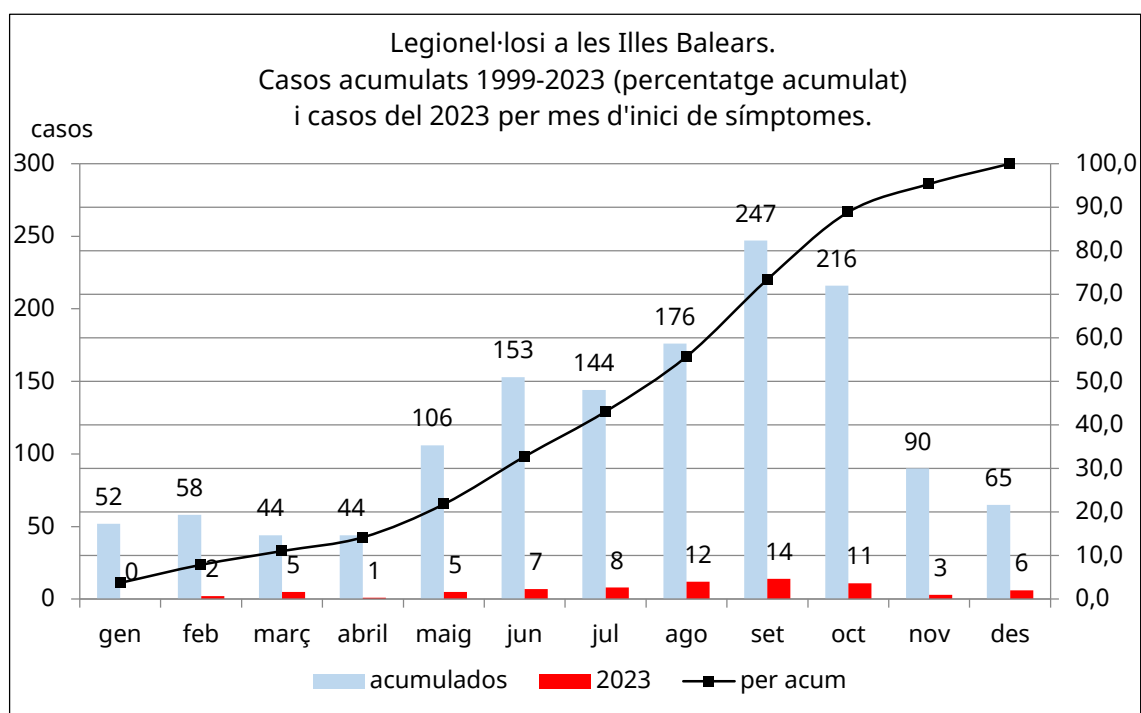
Incidència per àmbits geogràfics: 56 dels 74 casos corresponen a Mallorca (taxa de 5,5; 18 casos a Palma). A Eivissa se'n van detectar 8 casos, cap cas a Formentera i 16 a Menorca. A la taula i figura següents es mostren dades de sèries anuals.

Legionel·losi a les Illes Balears, anys 2013-2023. Distribució per illes i Palma. Casos i índex epidèmic (IE) amb relació al darrer quinquenni.					
	<i>Palma</i>	<i>Mallorca</i>	<i>Menorca</i>	<i>Pitiüses</i>	<i>Total</i>
2013	10	26	2	3	31
2014	8	46	6	9	61
2015	8	32	9	0	41
2016	14	47	4	0	51
2017	12	99	6	7	112
2018	18	64	15	9	88
2019	20	55	11	6	72
2020	8	37	4	5	46
2021	17	60	8	7	75
2022	18	50	16	8	74
2023	29	53	10	11	74
IE	1,61	0,96	0,91	1,57	1,00



Temporalitat

La majoria de casos del 2023 començaren la clínica entre agost i octubre. A la figura següent es mostra la temporalitat dels casos acumulats des del 1999, que es concentren fonamentalment en els mesos d'estiu.

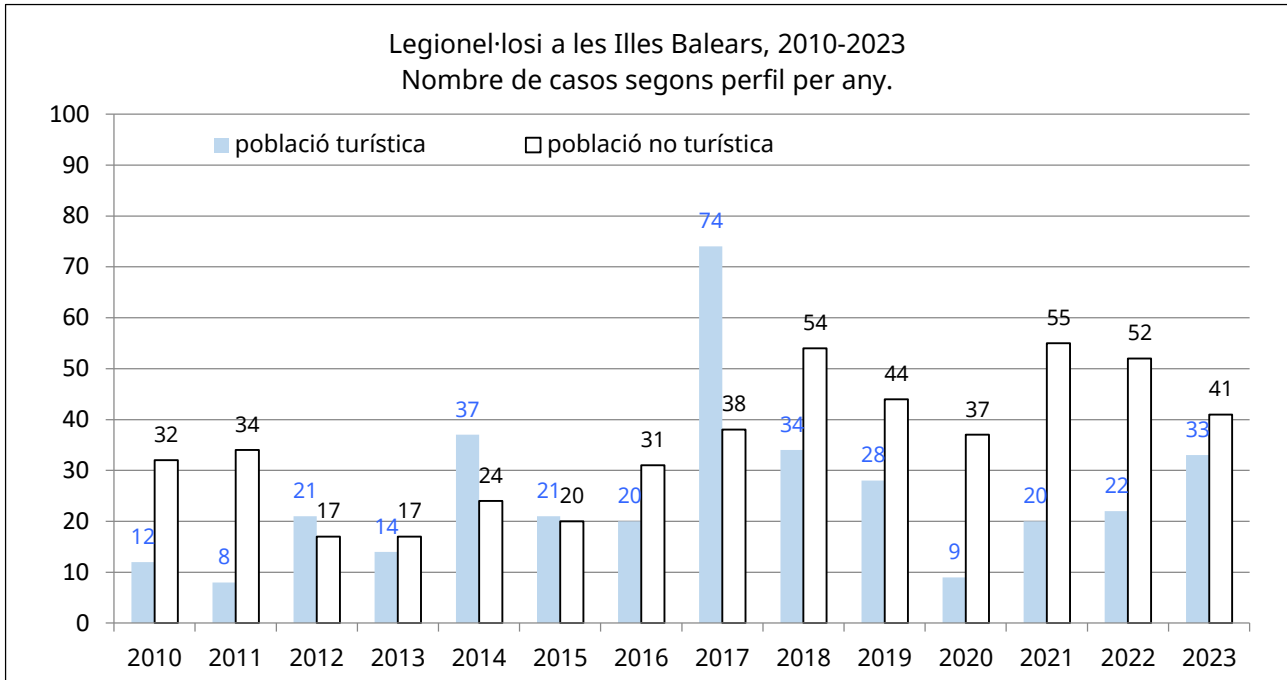


Variabls bàsiques de persona

Pel que fa al sexe i l'edat, els casos del 2023 eren 51 homes i 23 dones, el rang va de 15 a 89 anys. Respecte de les variables clíniques de risc, se'n van notificar les següents: tabaquisme (26 casos), malaltia respiratòria crònica (12 casos), cardiopatia crònica (4 casos) i immunodeficiència (12 casos).

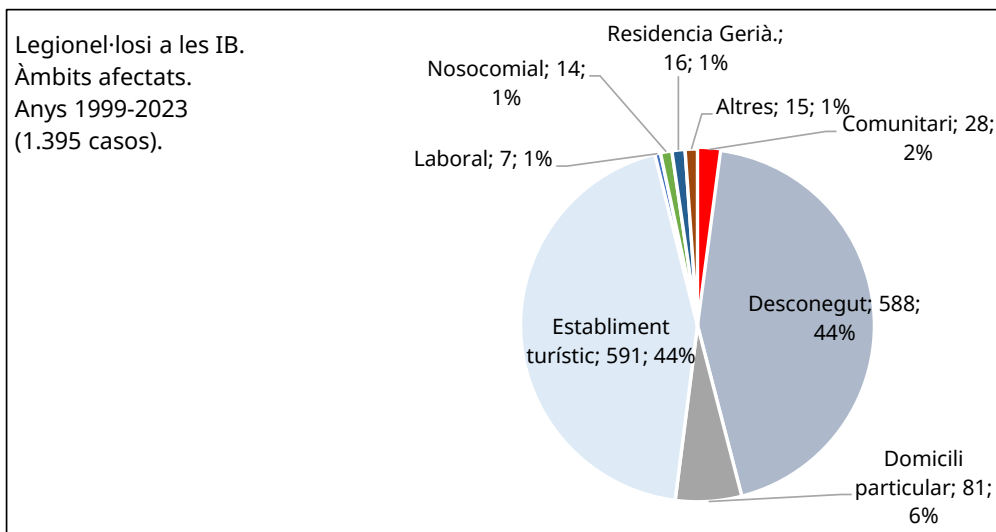
Es van poder confirmar per laboratori 70 casos i, respecte de l'evolució, es va constatar la defunció associada a la legionel·losi de 7 casos.

Dels 74 casos detectats, 33 eren turistes, procedents de Regne Unit (9 casos), Alemanya (5), Espanya (4), França (3), Holanda (2) i amb 1 cas, Bolívia, Colòmbia, Estats Units, Irlanda, Nigèria, Noruega, Romania, Sèrbia, Suècia, Suïssa.



Àmbits

Respecte del tipus d'àmbit on s'han detectat els casos del 2023, 31 s'associaren a establiments turístics, 14 a domicilis particulars, 1 a residències geriàtriques, 1 comunitari, 2 a activitats laborals i 6 a l'àmbit nosocomial. A la resta de casos no es va poder associar el cas ni a una font ni a un àmbit determinat. S'ha de tenir en compte que l'assignació a un determinat àmbit (turístic, domicili, etc.) no implica necessàriament que la malaltia s'hagi adquirit indefectiblement al lloc assignat. A determinats casos la informació epidemiològica i de laboratori permet —amb caràcter de sospita— l'assignació a un determinat àmbit, però això no sempre és possible. La figura següent mostra els àmbits afectats dels casos acumulats des del 1999.



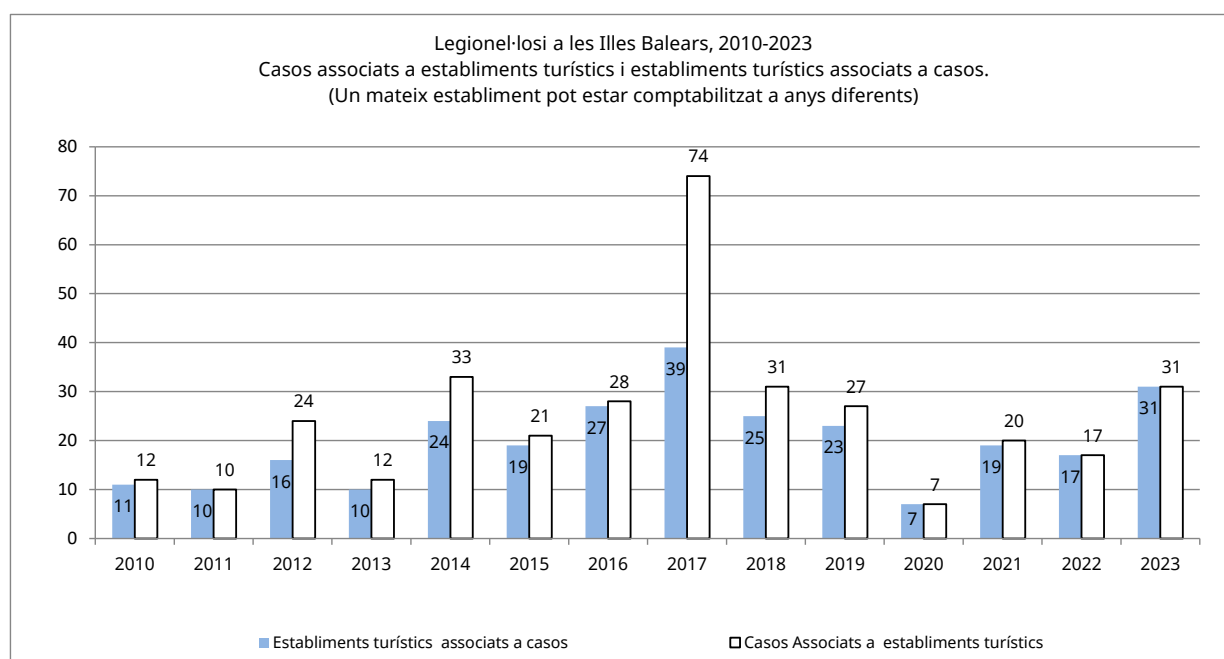
Brots i clústers

Respecte de la relació epidemiològica entre casos de legionel·losi, cal recordar que —en un context d'establiments turístics— es considera que dos o més casos presumiblement associats a un mateix establiment formen un brot quan inicien símptomes dins el mateix mes. Quan la diferència entre les dates d'inici de símptomes és de més d'un mes i inferior a dos anys, es considera que els casos formen un *clúster*. A partir dels dos anys es considera que no estan relacionats, encara que s'hagin allotjat al mateix establiment.

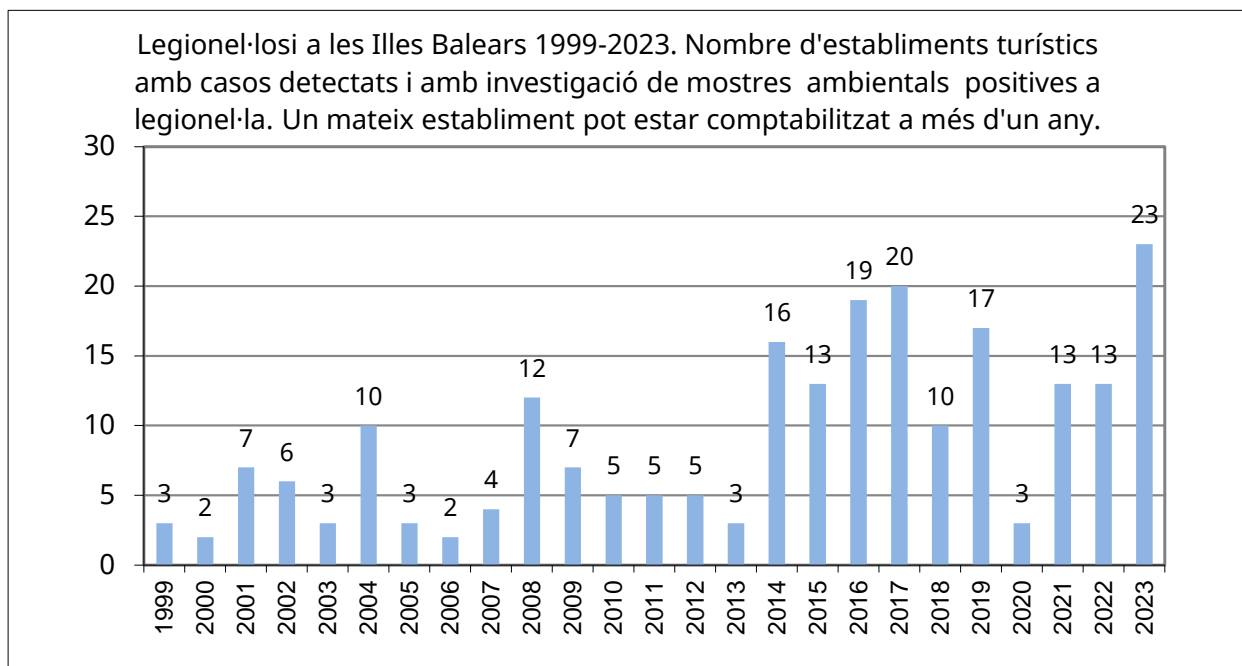
Durant el 2023 hi va haver 6 brots i 1 clúster.

Casos i establiments turístics

L'any 2023, 31 casos es van associar a 31 establiments turístics situats a Mallorca (17), Menorca (8), Eivissa (5) i Formentera (1). El 2017 marca el màxim d'establiments involucrats (39, associats a 74 casos). La figura següent il·lustra l'evolució d'aquestes variables. S'ha de tenir en compte que un mateix establiment pot estar involucrat en casos d'anys diferents.



En el context d'activitats establertes per la vigilància i control de la legionel·losi, els Serveis de Protecció de la Salut, el Servei de Laboratori de Salut Pública i el Servei d'Epidemiologia es coordinen de manera que la recerca epidemiològica i ambiental es dirigeixi en darrer terme a establir la font d'infecció més probablement relacionada amb l'aparició de casos. S'inspeccionen tots els establiments d'ús públic amb alguna possibilitat d'estar associat a casos (sempre que es disposi de dades suficients), mentre que la recollida de mostres d'aigua per analitzar es du a terme o no segons criteris tècnics operatius.



Fonts d'informació

Pel que fa a les fonts d'informació que aportaren casos durant el 2023, cal destacar que 31 es van comunicar des de RENAVE (Centre Nacional d'Epidemiologia o unitats de vigilància d'altres comunitats autònomes), i resta, 43, es detectaren des de l'àmbit hospitalari. Part d'aquests casos es van detectar per recerca activa mitjançant la revisió de codis d'alta hospitalària i amb la col·laboració dels serveis de microbiologia hospitalària.

Legionel·losi a les Illes Balears 2023. Casos detectats. Àmbit hospitalari					
	<i>M. interna</i>	<i>Pneumologia</i>	<i>UCI</i>	<i>Urgències</i>	Total
H. Son Espases	8	5	2	3	18
H. Mateu Orfila	2		1		3
H. Son Llàtzer	3	4	1		8
H. Inca		2	1		3
H. Can Misses	3			1	4
C. Palmaplanas		2	1		3
H. Manacor	1		2	1	4
	17	13	8	5	43

Leishmaniosi

Àmbits geogràfics

Incidència global el 2023: 52 casos

Taxa de 4,3 per 100.000

Incidència superior a la del 2022 (31 casos)

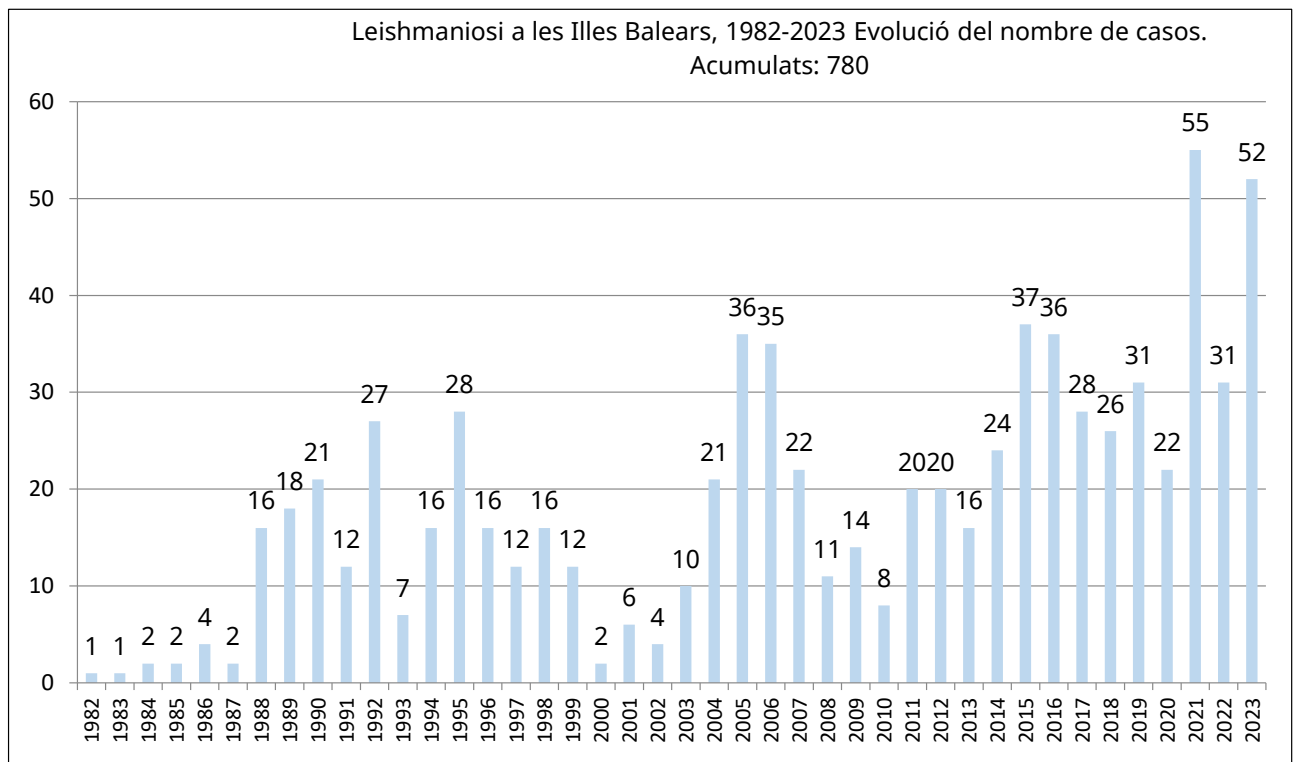
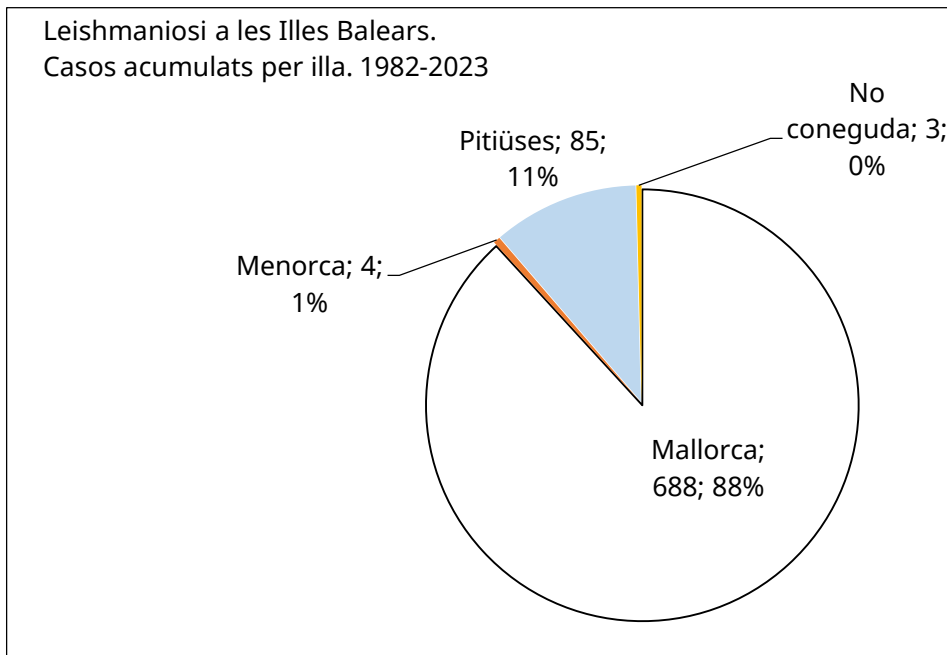
Índex epidèmic: 1,68

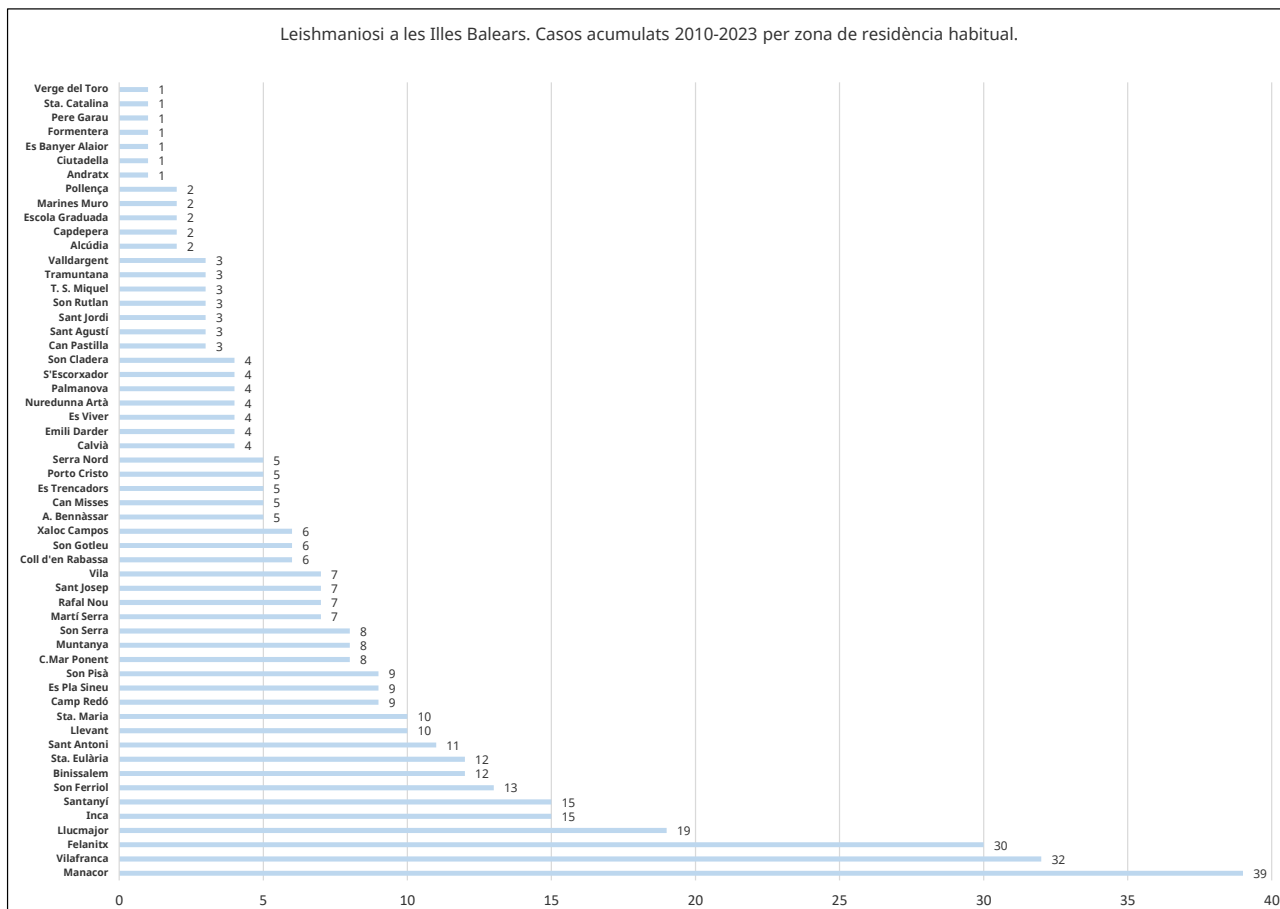
Incidència per àmbits geogràfics: 49 dels 52 casos corresponen a Mallorca (taxa de 5,2; 16 casos a Palma). A Eivissa se'n van detectar 3 casos, cap cas a Formentera ni a Menorca. Els casos es distribueixen en vint-i-vuit zones bàsiques, amb un màxim de 6 casos a Manacor, que és la zona amb més casos acumulats des del 2010.

Leishmaniosi a les Illes Balears, any 2023. Casos per zona bàsica.							
Zona	Casos	Zona	Casos	Zona	Casos	Zona	Casos
Manacor	6	Emili Darder	2	Capdepera	1	Sant Antoni	1
Vilafranca	5	Es Pla Sineu	2	Coll d'en Rabassa	1	Sta. Eulària	1
Inca	4	Llucmajor	2	Es Trencadors	1	Sta. Maria	1
Son Ferriol	4	Nuredunna Artà	2	Es Viver	1	Valldargent	1
C.Mar Ponent	3	Rafal Nou	2	Escola Graduada	1	Xaloc Campos	1
Felanitx	3	Son Pisà	2	Martí Serra	1	Sant Antoni	1
Binissalem	2	Calvià	1	Palmanova	1	Sta. Eulària	1

A les taules i figures següents es mostren dades històriques per àmbits.

Leishmaniosi a les Illes Balears, anys 2013-2023. Distribució per illes i Palma. Casos i taxes per 100.000. Índex epidèmic (IE) amb relació al darrer quinquenni (font: Registre MDO).										
	Casos					Taxa				
	Palma	Mallorca	Menorca	Pitiüses	Total IB	Mallorca	Menorca	Pitiüses	Total IB	Palma
2013	5	14	0	2	16	1,6	0,0	1,3	1,4	1,3
2014	7	20	0	4	24	2,3	0,0	2,6	2,2	1,8
2015	7	33	0	4	37	3,8	0,0	2,6	3,3	1,7
2016	11	33	0	3	36	3,8	0,0	1,9	3,3	2,7
2017	4	22	0	6	28	2,5	0,0	3,8	2,5	1,0
2018	5	23	0	3	26	2,6	0,0	1,9	2,3	1,2
2019	6	26	1	4	31	2,9	1,1	2,5	2,7	1,4
2020	6	19	0	3	22	2,1	0,0	1,8	1,9	1,4
2021	10	46	0	9	55	5,0	0,0	5,5	4,7	2,4
2022	8	26	1	4	31	2,8	1,0	2,4	2,6	1,9
2023	16	49	0	3	52	5,2	0,0	1,8	4,3	3,8
IEA 2023	2,63	1,88	---	0,75	1,68					

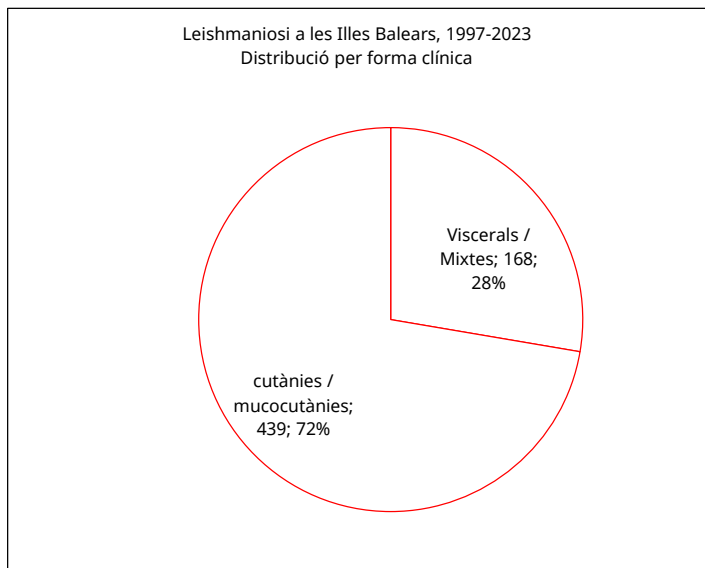
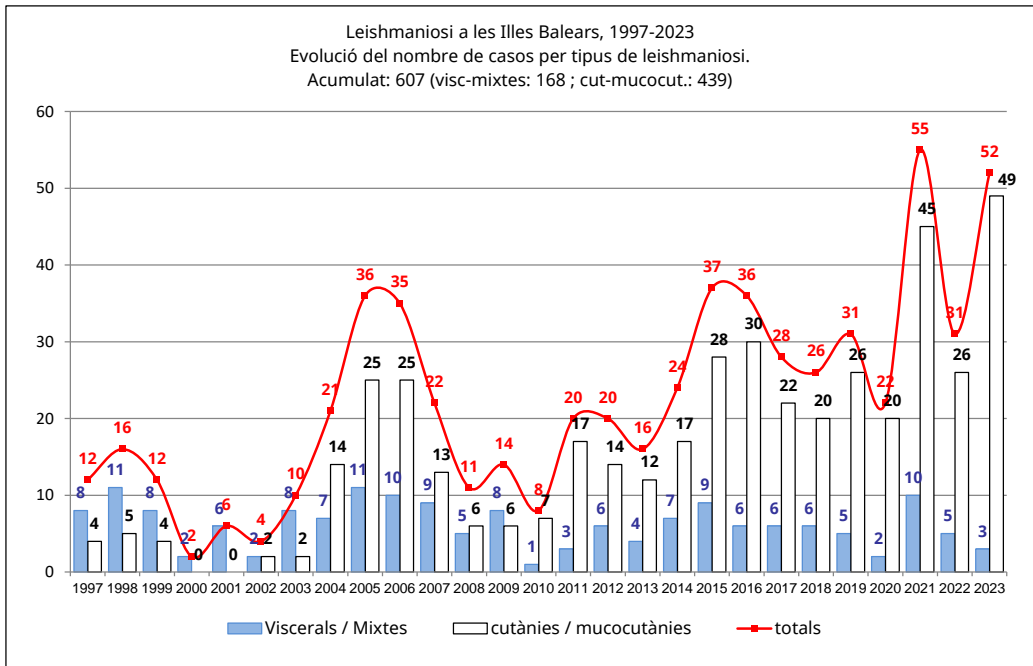




Característiques bàsiques dels casos. Associació entre casos

Tots els casos del 2023 es consideraren esporàdics, és a dir, no s'hi ha detectat cap agrupació i tots es confirmaren per laboratori. El rang d'edat va de 10 mesos a 86 anys. 49 dels 52 casos són formes cutànies. Els 8 casos pediàtrics (de 10 mesos a 12 anys) són formes cutànies.

Formes clíniques

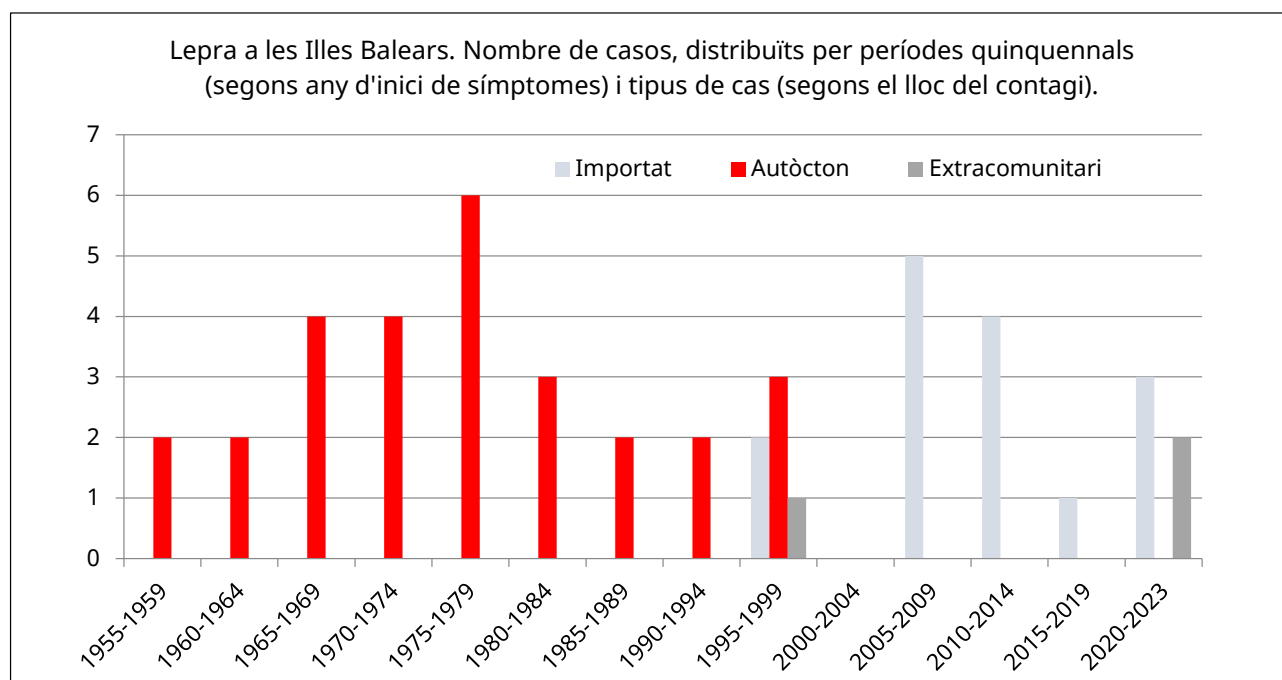


Fonts d'informació

Respecte de les fonts d'informació dels casos del 2023, 34 es detectaren en hospitals i la resta en atenció primària.

Lepra

Durant el 2023 s'ha detectat cap cas.



Malaltia de Creutzfeldt-Jakob (MCJ)

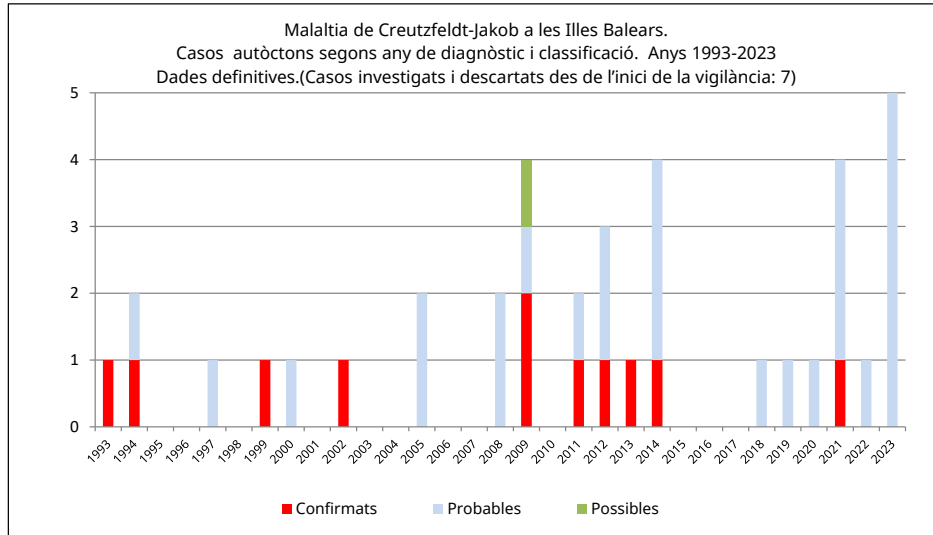
El Registre de la MCJ es va iniciar l'any 1995, amb la recerca retrospectiva de casos des de 1993 i, des de llavors, la recollida prospectiva dels nous diagnòstics. L'any 2003 es va incorporar a la llista de les malalties de declaració obligatòria a les Illes Balears. Les característiques d'aquesta malaltia, amb un diagnòstic normalment retardat respecte de l'inici de símptomes, fa que les xifres d'incidència anual no es puguin considerar consolidades fins que no ha passat un període de temps considerablement llarg.

L'any 2023 es van investigar 6 casos autòctons, 5 assignats com a probables i 1 pendent. 4 dels casos probables corresponen a Mallorca i 1 a Menorca. Totes les fonts d'informació foren hospitalàries: Clínica Rotger, Hospital Mateu Orfila i Hospital Son Espases. L'edat mitjana dels 6 casos de 2023 és de 70 anys (rang 48-80) i la meitat són homes.

Les comunicacions investigades des de la posada en marxa del sistema de vigilància han estat 46, de les quals 7 s'han descartat com a casos de MCJ, de manera que el nombre de casos acumulats (autòctons) és de 39. 30 dels casos acumulats corresponen a Mallorca, 5 a Eivissa i 4 a Menorca.

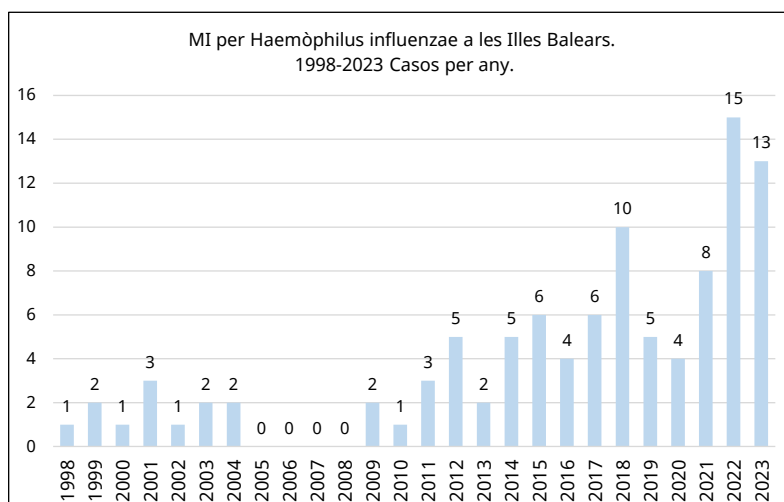
Dels 39 casos acumulats —el primer cas del registre figura com a diagnosticat l'any 1993—, 26 es classificaren com a probables, 11 com a confirmats i 1 com a possible.

Tots els casos acumulats estan classificats com a MCJ en la seva forma clàssica esporàdica. 28 casos debutaren amb demència. Quant a les proves diagnòstiques, l'electroencefalograma va ser típic de l'MCJ en 27 casos. La determinació de la proteïna 14.3.3 va resultar positiva en 24 casos (en 7 no es va realitzar). El polimorfisme en el codó 129 es va investigar a 10 casos i va resultar homozigot metionina/metionina a 7, metionina/valina a 1 i valina/valina a 2. L'estudi genètic del gen PRNP, que codifica la proteïna PrP, es va fer en 13 casos i no s'hi va trobar cap mutació.



Malaltia invasiva per *Haemophilus influenzae*

El 2023 es van detectar 13 casos de malaltia per *H. influenzae* (15 el 2022), 10 amb residència a Mallorca (6 a Palma), 1 a Menorca i 2 a Eivissa.



Per sexes, 5 homes i 8 dones. Les edats entre 22 mesos (únic cas pediàtric) i 94 anys. Els 13 casos del 2023 s'han notificat des de l'àmbit hospitalari.

Malaltia invasiva per <i>Haemophilus influenzae</i> a les Illes Balears. Any 2023. Fonts d'informació						
	<i>Pediatría</i>	<i>M. interna</i>	<i>Pneumologia</i>	<i>UCI</i>	<i>Urgències</i>	Total
H. Son Llätzer		1			1	2
H. Inca		1		1	1	3
H. Can Misses		1		1		2
C. Rotger				1		1
H. Mateu Orfila		1				1
H. Son Espases	1	2	1			4
Total	1	6	1	3	2	13

Malaltia invasiva per *Streptococcus pneumoniae* (MIST)

Àmbits geogràfics

Incidència global el 2022: 135 casos

Taxa de 11,2

Incidència superior a la del 2022 (104 casos)

Índex epidèmic: 1,53

Incidència per àmbits geogràfics: 111 dels 135 casos corresponen a Mallorca (taxa de 11,8; 47 casos a Palma). A l'illa d'Eivissa se'n van detectar 19 casos i 1 a Formentera (taxa d'11,7 a les Pitiüses) i 4 a Menorca (taxa de 4,0). Augmenten en incidència Mallorca i Pitiüses respecte 2022. Els índexs epidèmics reflecteixen xifres per damunt de les esperades, excepte a Menorca.

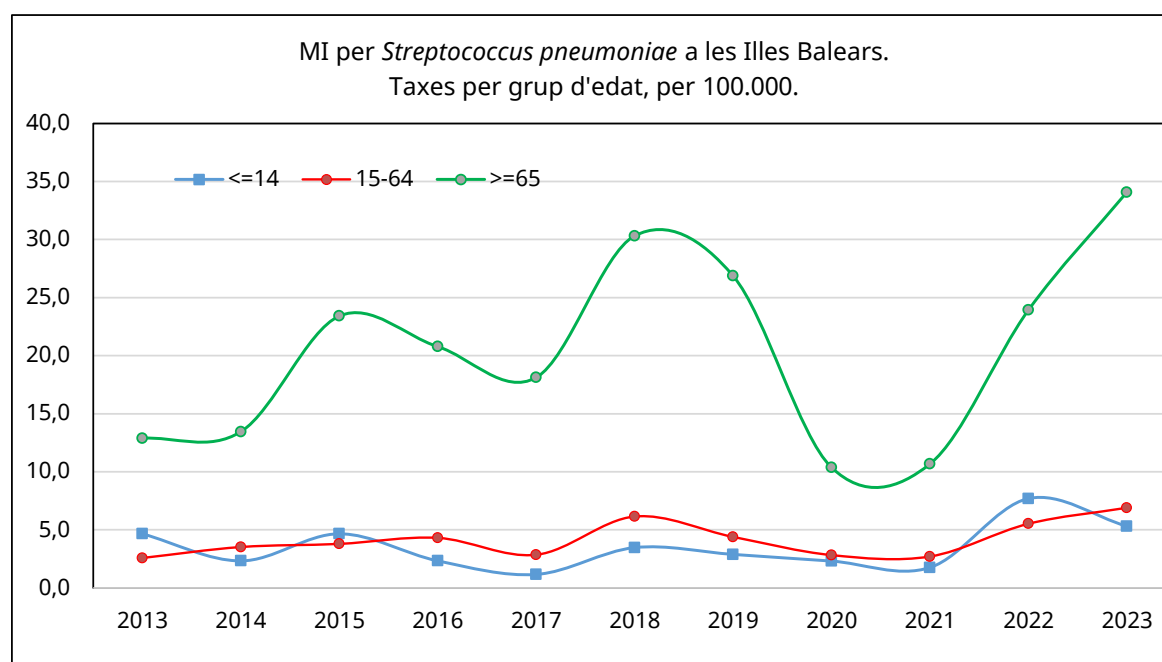
Els casos es distribueixen en 53 zones bàsiques amb un màxim de 13 casos a Camp Redó. Un total de 27 zones augmenten la taxa respecte del 2022.

MIST a les Illes Balears, anys 2013-2023. Distribució per illes i Palma. Casos, taxes per 100.000 i índex epidèmic (IE)										
	<i>Casos</i>					<i>Taxa</i>				
	<i>Palma</i>	<i>Mallorca</i>	<i>Menorca</i>	<i>Pitiüses</i>	Total	<i>Palma</i>	<i>Mallorca</i>	<i>Menorca</i>	<i>Pitiüses</i>	Total
2013	17	28	2	19	49	4,3	3,2	2,1	12,5	4,4
2014	14	28	7	18	53	3,5	3,3	7,5	11,9	4,8
2015	28	51	8	17	76	7,0	5,9	8,7	11,1	6,9
2016	15	43	8	21	72	3,7	5,0	8,7	13,6	6,5
2017	17	34	5	16	55	4,2	3,9	5,5	10,2	4,9
2018	26	79	5	23	107	6,3	9,0	5,4	14,7	9,5
2019	33	60	11	17	88	7,9	6,7	11,8	10,6	7,7
2020	13	37	2	7	46	3,1	4,1	2,1	4,3	3,9
2021	17	34	4	7	45	4,1	3,7	4,2	4,3	3,8
2022	40	83	5	16	104	9,6	9,1	5,2	9,7	8,8
2023	47	111	4	20	135	11,1	11,8	4,0	11,7	11,2
IE	1,81	1,85	0,80	1,25	1,53					

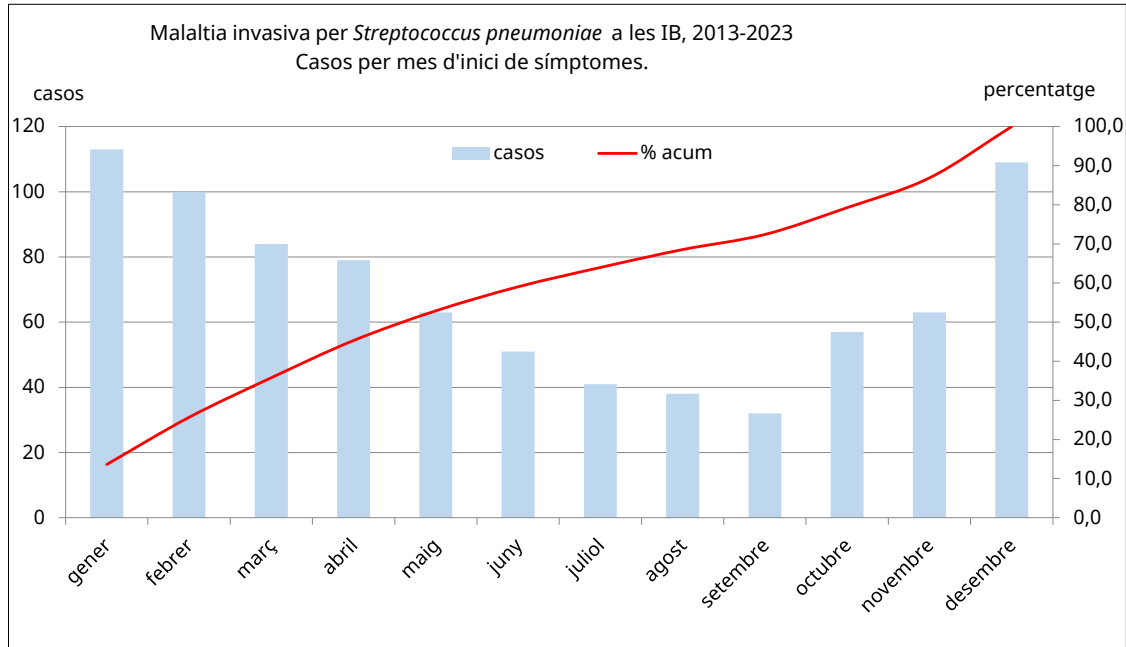
MIST a les Illes Balears, any 2023 Casos i taxes per zona bàsica. Diferència respecte a la taxa del 2022											
Zona	Casos	Taxes	Dif	Zona	Casos	Taxes	Dif	Zona	Casos	Taxes	Dif
Camp Redó	13	0,42	0,39	Es Trencadors	2	0,08	0,00	Coll d'en Rabassa	1	0,05	-0,11
Manacor	7	0,20	0,05	Es Viver	2	0,08	-0,10	Emili Darder	1	0,05	-0,05
Llucmajor	6	0,28	0,19	Escola Graduada	2	0,07	0,03	Es Pla Sineu	1	0,08	-0,08
Sta. Eulària	6	0,18	0,09	Llevant	2	0,09	0,09	Ferrerries	1	0,16	0,16
A. Bennàssar	5	0,16	0,16	Marines Muro	2	0,09	0,09	Nuredunna Artà	1	0,12	-0,01
Alcúdia	5	0,41	0,36	Martí Serra	2	0,09	-0,09	Pollença	1	0,06	-0,06
Inca	5	0,10	0,02	Muntanya	2	0,13	0,07	Sant Agustí	1	0,06	-0,06
Sta. Maria	5	0,31	0,12	Palmanova	2	0,07	0,04	Sant Jordi	1	0,08	0,00
Sant Antoni	4	0,14	0,06	Pere Garau	2	0,07	0,03	Sant Josep	1	0,07	-0,05
Son Rutlan	4	0,26	0,20	Santanyí	2	0,14	-0,02	Son Cladera	1	0,10	0,00
Felanitx	3	0,16	0,05	Serra Nord	2	0,14	0,07	Tramuntana	1	0,13	0,13
T. S. Miquel	3	0,15	-0,01	S'Escorxador	2	0,06	-0,01	Verge del Toro	1	0,05	0,05
Vila	3	0,12	0,03	Son Ferriol	2	0,13	0,06	Xaloc Campos	1	0,06	-0,12
Vilafranca	3	0,16	0,11	Son Gotleu	2	0,08	-0,05	Capdepera	0	0,00	0,00
Andratx	2	0,09	0,01	Son Pisà	2	0,08	-0,13	Es Banyer Alaior	0	0,00	0,00
Binissalem	2	0,09	0,00	Son Serra	2	0,07	-0,07	Formentera	0	0,00	0,00
Calvià	2	0,08	0,08	Sta. Catalina	2	0,10	0,05	Porto Cristo	0	0,00	0,00
Can Misses	2	0,10	-0,01	Valldargent	2	0,12	-0,01	Rafal Nou	0	0,00	-0,27
Can Pastilla	2	0,09	-0,06	C.Mar Ponent	1	0,04	-0,03				
D.S.Joan. Maó	2	0,08	-0,01	Ciutadella	1	0,03	-0,06				

Característiques bàsiques de persona. Temporalitat

La distribució per sexe és de 74 homes i 61 dones. El rang d'edat va de 1 a 92 anys. Hi ha 9 casos menors de 15 anys, 58 de 15 a 64 anys i 68 de més de 64. A la figura següent es representa l'evolució de les taxes per grup d'edat des del 2013 i es mostra la sobreincidència a partir dels 65 anys. El 2023 les taxes augmenten en majors de 14 anys respecte del 2022.



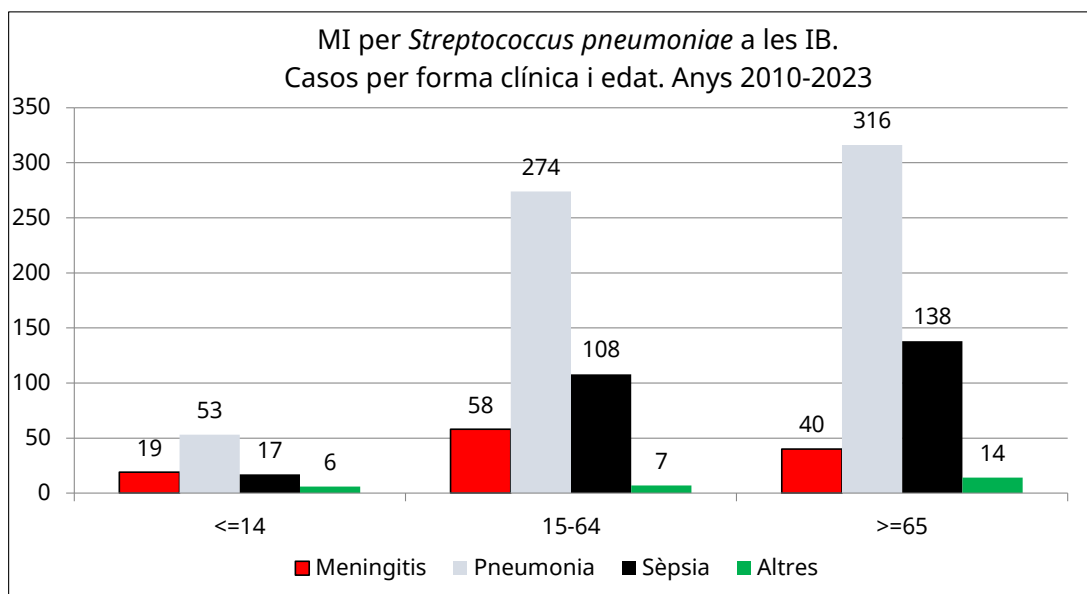
A la figura següent es mostren els casos acumulats des del 2013 per mes d'inici de símptomes i s'hi veu la distribució estacional típica d'aquests tipus de malaltia amb casos acumulats al principi i al final d'any.



Formes clíniques

Les formes clíniques notificades el 2023 van ser sèpsies (58 casos; 43 %), pneumònia (62 casos; 46 %), meningitis (11 casos; 8 %) i altres (4 casos; 3%).

Dels 1050 casos acumulats des del 2010, un 61,2% (643 casos) son pneumònies, un 25 % (263 casos) sèpsies i un 11,1 % (117 casos) meningitis. A la figura següent es mostra la distribució dels casos per grups d'edat i forma clínica.



Laboratori. Vacunació

La vigilància de la malaltia invasiva per *Streptococcus pneumoniae* només admet casos confirmats. 129 dels 135 casos del 2023 es confirmaren per cultiu. En 103 casos del 2023 es van identificar 23 serotips diferents, els més incidents dels quals són el 3 i el 8.

Els anys 2010-2023 s'ha identificat el serotipus en 509 casos dels 1.018 acumulats (50 %) i els més freqüents són els 8 i el 3 (amb 83 i 78 casos respectivament).

Dels 135 casos del 2023, només 15 havien rebut vacunació. Dels 1.018 casos acumulats des del 2010, un total de 66 (6,5 %) es notifiquen com a vacunats, la majoria amb una vacuna conjugada.

Fonts d'informació

Respecte de les fonts d'informació, tots els casos del 2023 es van detectar a l'àmbit hospitalari.

MIST a les Illes Balears, any 2023. Fonts d'informació dels casos.														
	MI	CARD	HEMA	MICRO	NEFRO	ONCO	PED	PNEUM	UCE	UCI	UCIPED	URG	URGPED	Total
H. Son Espases	10		3		1		2	9	1	7	1	2		36
H. Son Llätzer	14		1			1		4	1	8		2		31
H. Can Misses	3			4			1			7		5		20
H. Manacor	5							5	1	2		1		14
H. Inca	6					1	1	2		2		2		14
C. Rotger	2						1	1		3				7
H. Mateu Orfila	2									1				3
C. Palmplanas	2							1						3
C. Juaneda	2						1			3		1		7
Total	46		4	4	1	2	6	22	3	33	1	13		135

MI: Medicina Interna; CARD: Cardiologia; HEMA: Hematologia; MICRO: Microbiologia; NEFRO: Nefrologia; ONCO: Oncologia; PED: Pediatria; PNEUM: Pneumologia; UCE: Unitat de Curta Estada; URG: Urgències.

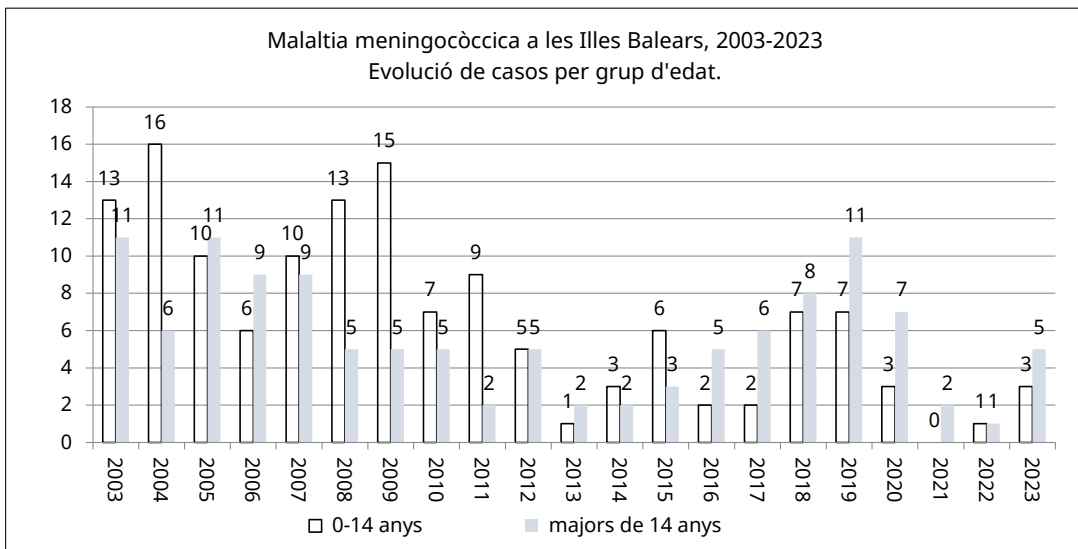
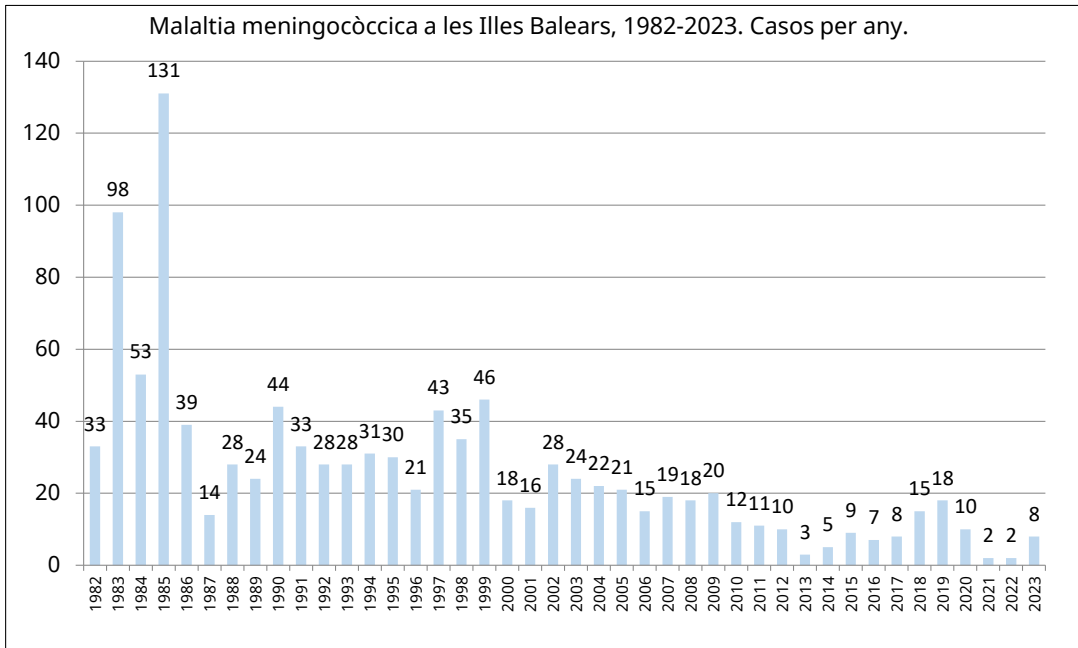
Malaltia meningocòccica

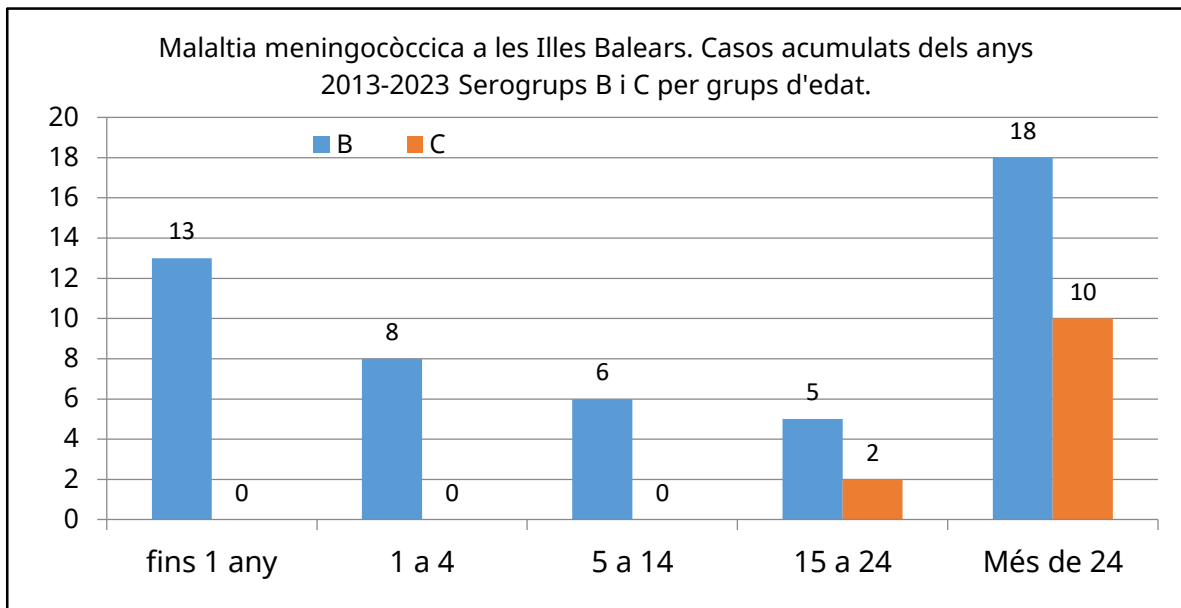
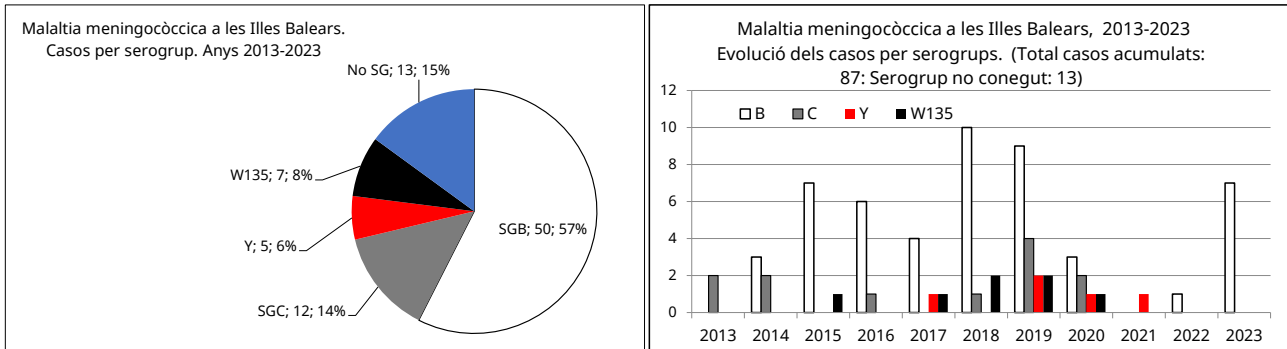
L'any 2023 es van notificar 8 casos de malaltia meningocòccica, taxa per 100.000 habitants de 0,7. Els casos de 2023 corresponen 7 a Mallorca i 1 a l'illa d'Eivissa. Les fonts d'informació de tots el casos foren hospitalàries, H. Son Espases (4 casos), H. Manacor (1), H. Son Llätzer (1), Clínica Rotger (1), H. Can Misses (1). 3 casos foren d'edat pediàtrica (de 6 mesos a 8 anys) i 5 d'edat adulta (de 27 a 77 anys). Tots els casos evolucionaren favorablement. En 7 casos es va identificar el serogrup B i en 1 cas no es va poder analitzar.

A les taules i figures següents es mostren dades evolutives de diverses variables.

Malaltia meningocòccica a les Illes Balears, anys 2013-2023. Distribució per illes i Palma. Casos i taxes per 100.000. Taxa mitjana del període.

	Casos					Taxa				
	Palma	Mallorca	Menorca	Pitiüses	Total	Palma	Mallorca	Menorca	Pitiüses	Total
2013	1	2	0	1	3	0,3	0,2	0,0	0,7	0,3
2014	2	4	0	1	5	0,5	0,5	0,0	0,7	0,5
2015	5	6	1	2	9	1,2	0,7	1,1	1,3	0,8
2016	2	3	0	4	7	0,5	0,3	0,0	2,6	0,6
2017	2	5	0	3	8	0,5	0,6	0,0	1,9	0,7
2018	8	14	0	1	15	2,0	1,6	0,0	0,6	1,3
2019	7	12	1	5	18	1,7	1,3	1,1	3,1	1,6
2020	3	6	0	4	10	0,7	0,7	0,0	2,4	0,9
2021	0	1	0	1	2	0,0	0,1	0,0	0,6	0,2
2022	0	1	0	1	2	0,0	0,1	0,0	0,6	0,2
2023	2	7	0	1	8	0,5	0,7	0,0	0,6	0,7
Taxa mitjana darrers 10 anys						0,8	0,7	0,2	1,4	0,8





Paludisme

El 2023 no es va detectar cap cas autòcton de paludisme.

Parotiditis

Àmbits geogràfics

Incidència global el 2023: 26 casos.

Taxa de 2,1 per 100.000.

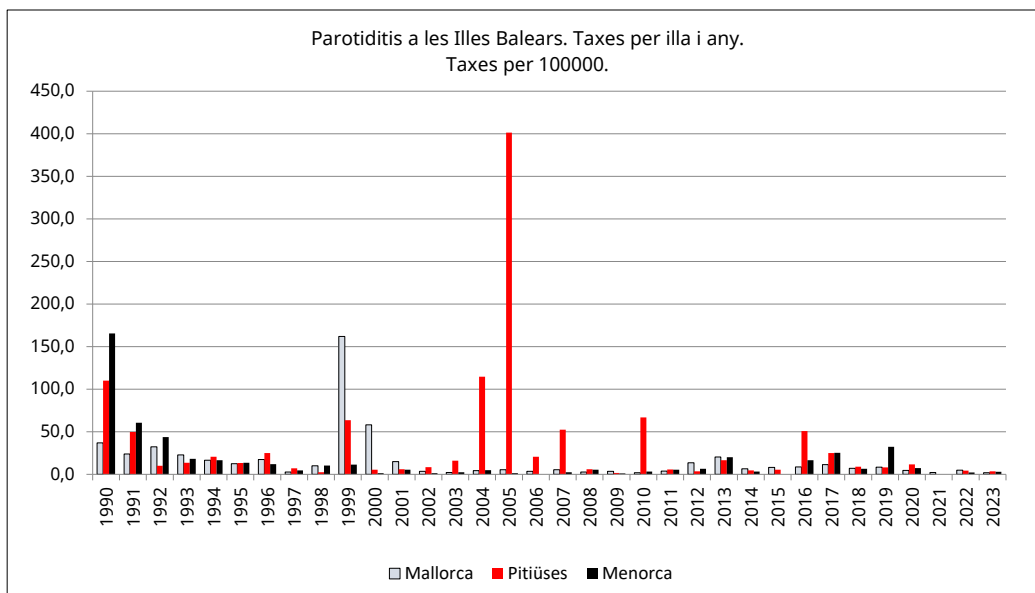
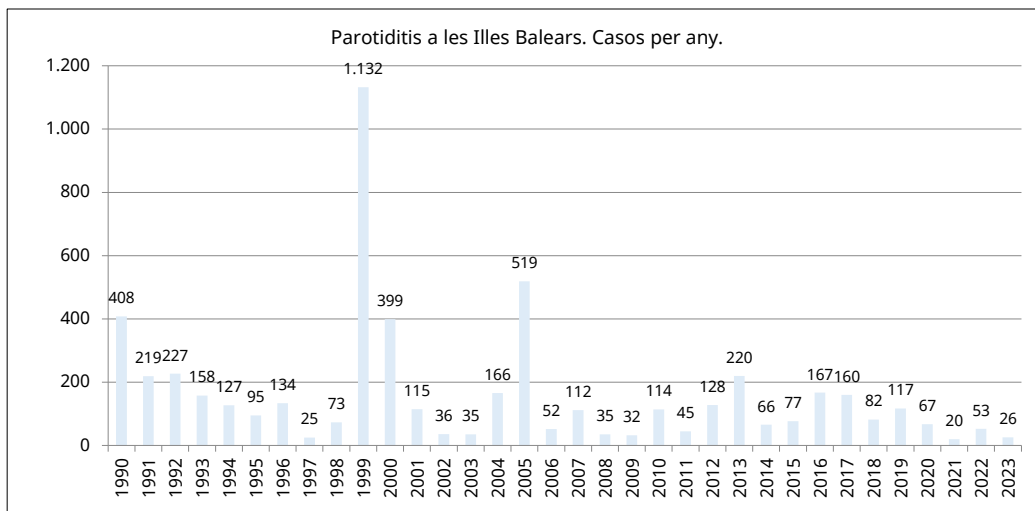
Incidència inferior a la del 2022 (53 casos)

Índex epidèmic: 0,39

17 dels 26 casos corresponen a Mallorca (taxa de 1,8; 10 casos a Palma). A les Pitiüses s'han detectat 6 casos (taxa de 3,5; cap cas a Formentera) i 3 a Menorca (taxa de 3,0). Els IE indiquen incidències per davall de l'esperat a tots els àmbits. La taxa a Mallorca es redueix més de la meitat respecte 2022. En el context de la sèrie històrica, en la qual s'han verificat diversos anys epidèmics que afectaren totes les illes però especialment Eivissa, les incidències del 2023 es poden considerar baixes.

Els casos es distribueixen en 21 zones bàsiques amb un màxim de 3 casos a Sant Antoni.

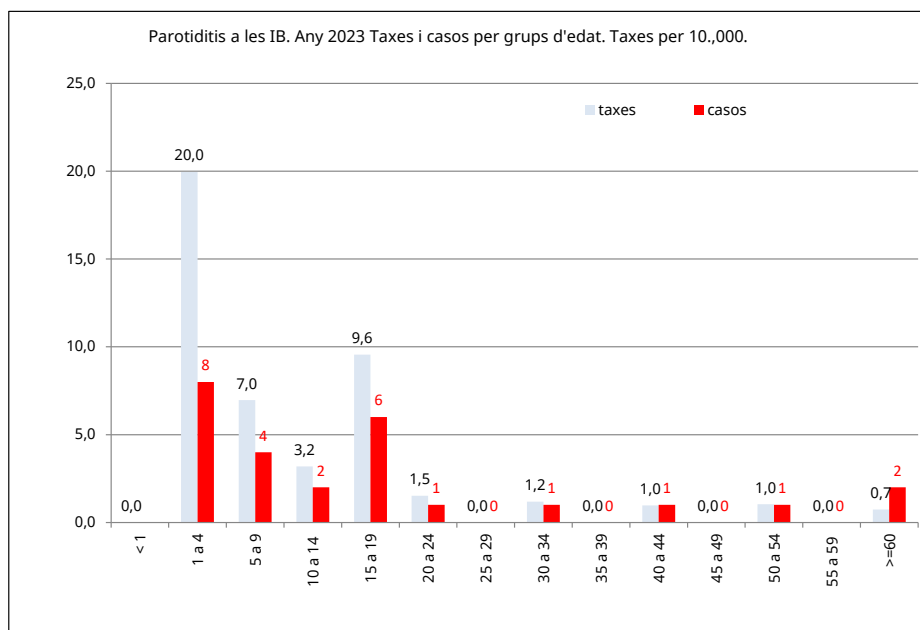
Parotiditis a les Illes Balears, anys 2013-2023. Distribució per illes i Palma. Casos i taxes per 100.000. Índex epidèmic (IE) amb relació al darrer quinquenni.										
	Casos					Taxa				
	Palma	Mallorca	Menorca	Pitiüses	Total	Palma	Mallorca	Menorca	Pitiüses	Total
2013	82	176	19	25	220	20,6	20,4	20,0	16,5	19,8
2014	28	56	3	7	66	7,0	6,5	3,2	4,6	6,0
2015	33	69	0	8	77	8,2	8,0	0,0	5,2	7,0
2016	47	74	15	78	167	11,7	8,6	16,4	50,6	15,1
2017	46	98	23	39	160	11,3	11,3	25,2	25,0	14,3
2018	37	62	6	14	82	9,0	7,0	6,5	8,9	7,3
2019	45	74	30	13	117	10,8	8,3	32,1	8,1	10,2
2020	22	41	7	19	67	5,2	4,5	7,3	11,6	5,7
2021	8	19	1	0	20	1,9	2,1	1,0	0,0	1,7
2022	18	44	2	7	53	4,3	4,8	2,1	4,2	4,5
2023	10	17	3	6	26	2,4	1,8	3,0	3,5	2,1
IE	0,45	0,39	0,50	0,46	0,39					

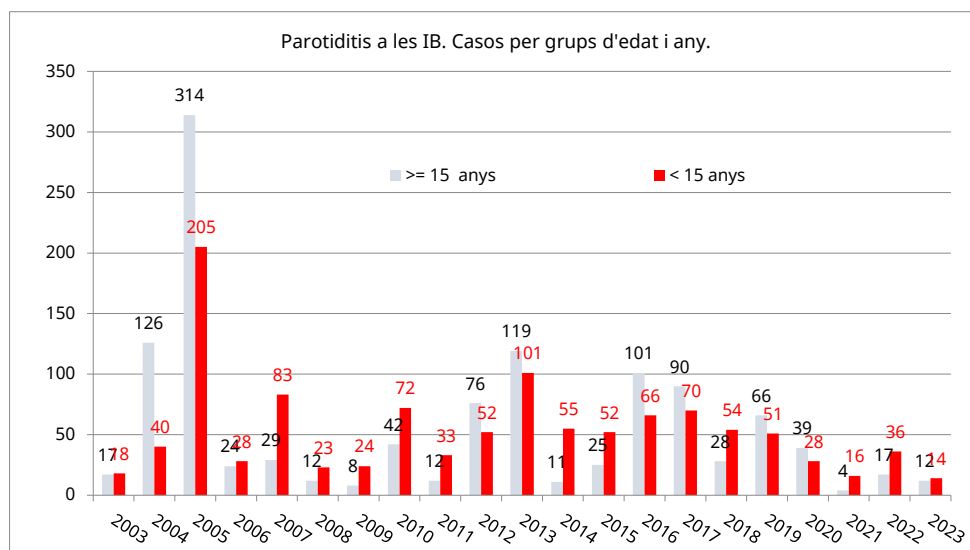


Parotiditis a les Illes Balears. Casos i taxes de l'any 2023. Taxa intermèdia 2015-2023. Per zona bàsica. Taxes per 1.000.											
Zona	Casos	Taxa	Taxa Pr		Casos	Taxa	Taxa Pr		Casos	Taxa	Taxa Pr
Sant Antoni	3	0,10	0,1	Sta. Catalina	1	0,05	0,1	Marines	0	0,00	0,1
Sta. Eulària	3	0,09	0,1	Alcúdia	0	0,00	0,1	Muntanya	0	0,00	0,1
D.S.Joan. Maó	2	0,08	0,1	Andratx	0	0,00	0,0	Pollença	0	0,00	0,1
A. Bennàssar	1	0,03	0,1	Binissalem	0	0,00	0,1	Porto Cristo	0	0,00	0,0
Ciutadella	1	0,03	0,1	C.Mar Ponent	0	0,00	0,1	Sant Jordi	0	0,00	0,2
Coll d'en Rabassa	1	0,05	0,1	Calvià	0	0,00	0,0	Sant Josep	0	0,00	0,1
Emili Darder	1	0,05	0,0	Camp Redó	0	0,00	0,1	Santanyí	0	0,00	0,0
Es Trencadors	1	0,04	0,1	Can Misses	0	0,00	0,1	Son Ferriol	0	0,00	0,1
Manacor	1	0,03	0,0	Can Pastilla	0	0,00	0,0	Son Gotleu	0	0,00	0,1
Martí Serra	1	0,04	0,1	Capdepera	0	0,00	0,1	Son Rutlan	0	0,00	0,1
Nuredunna Artà	1	0,12	0,1	Es Banyer Alaior	0	0,00	0,1	Sta. Maria	0	0,00	0,0
Palmanova	1	0,04	0,0	Es Pla Sineu	0	0,00	0,1	T. S. Miquel	0	0,00	0,0
Pere Garau	1	0,04	0,1	Es Viver	0	0,00	0,2	Tramuntana	0	0,00	0,1
Rafal Nou	1	0,05	0,0	Escola Graduada	0	0,00	0,1	Valldargent	0	0,00	0,1
Sant Agustí	1	0,06	0,1	Felanitx	0	0,00	0,0	Verge del	0	0,00	0,1
Serra Nord	1	0,07	0,2	Ferrerries	0	0,00	0,1	Vila	0	0,00	0,2
S'Escorxador	1	0,03	0,1	Formentera	0	0,00	0,0	Vilafranca	0	0,00	0,0
Son Cladera	1	0,10	0,1	Inca	0	0,00	0,1	Xaloc	0	0,00	0,1
Son Pisà	1	0,04	0,1	Llevant	0	0,00	0,0				
Son Serra	1	0,03	0,1	Llucmajor	0	0,00	0,0				

Característiques bàsiques de persona. Vacunació. Hospitalitzacions. Laboratori.

El rang d'edat dels casos del 2023 va de 14 mesos a 84 anys. 14 casos (54 %) tenen menys de 15 anys. La taxa més alta correspon al grup d'edat 1-4 anys, amb 8 casos i una taxa de 20. La sèrie anual des de l'any 2003, amb els casos pediàtrics i no pediàtrics, mostra per a ambdós unes incidències a la baixa.





En els casos de l'any 2023 hi havia constància de vacunació completa per l'edat en 16 dels 26 casos. En 1 cas era incompleta i 2 no estaven vacunats. Almenys 10 dels 26 casos es consideraren prevenibles si haguessin estat correctament vacunats. Dels 1.183 casos acumulats des del 2012, un 61 % estaven correctament vacunats i un 5 % estaven vacunats de manera incompleta per la seva edat. Aproximadament un 28 % es podien considerar prevenibles.

El 2023 es van notificar 2 ingressos hospitalaris i es van confirmar per laboratori 18 dels 26 casos, quasi tots per proves serològiques.

Fons d'informació

Respecte de les fonts d'informació, 18 dels casos del 2023 es van detectar a atenció primària i 8 a l'àmbit hospitalari.

Parotiditis a les Illes Balears, any 2023. Fons d'informació dels casos. Àmbit hospitalari.				
	<i>MI</i>	<i>Urg</i>	<i>UrgPed</i>	Total
H. Son Espases	2		2	4
H. Can Misses		1		1
H. Son Llätzer			1	1
H. Mateu Orfila	2			2
Total	4	1	3	8

Parotiditis a les Illes Balears, any 2023. Fons d'informació dels casos. Àmbit atenció primària			
Sta. Eulària	3	Martí Serra	1
Sant Antoni	2	Nuredunna	1
Manacor	2	S'Escorxador	1
A. Bennàssar	1	Sant Agustí	1
Ciutadella	1	Serra Nord	1
Coll d'en	1	Sta. Catalina	1
Emili Darder	1	<i>Total</i>	18
Es Trencadors	1		

Poliomielitis (Pla d'Erradicació). Paràlisis flàccides agudes

El Pla d'eliminació de la pòlio exigeix mantenir uns criteris de qualitat del sistema de vigilància epidemiològica que assegurin la detecció de tots els casos de poliomyelitis, tant autòctons com importats o extracomunitaris, i tant per virus salvatge com per soques vacunals. Així, per assegurar que se'n detecta qualsevol cas, el Pla exigeix la declaració urgent i la investigació epidemiològica, clínica i etiològica de tots els casos de paràlisis flàccides agudes (PFA) a menors de 15 anys.

Segons el Pla de l'OMS, es considera que la incidència registrada de casos de PFA en menors de 15 anys és un indicador de qualitat del sistema de vigilància i que indirectament evidencia la capacitat de detectar casos de pòlio en zones amb nul·la o baixa incidència d'aquesta malaltia. Sempre segons el Pla d'Erradicació, la incidència de PFA que s'hauria de detectar per assegurar una sensibilitat adequada és d'un cas per 100.000 menors de 15 anys.

Durant l'any 2023 no se'n va investigar ni detectar cap cas. Els darrers casos (2) corresponen a l'any 2021.

Des de l'inici del Pla d'Erradicació, s'han investigat un total de 49 comunicacions de PFA, de les quals dues es van descartar per no complir criteris a efectes de vigilància, i dues van correspondre a casos importats (Alemanya i República Dominicana). Així, els casos autòctons acumulats des de 1999 són 45. L'any 2010 se'n detectaren 5 casos —màxim en un any— mentre que la taxa màxima va ser el 2000 (3,06 casos per 100.000 menors de 15 anys). Els darrers anys se'n detecten 0-3 casos anuals.

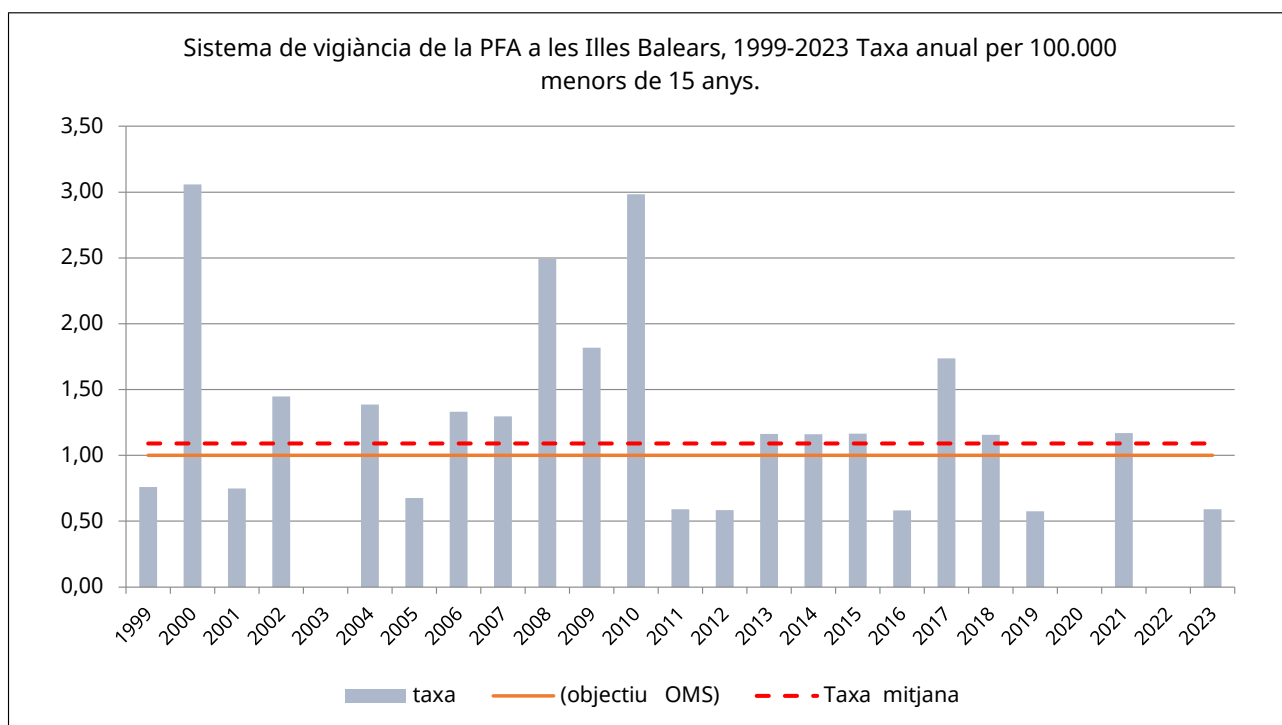
En el període de vigilància (1999-2023), el total de casos autòctons detectats (45) suposa una mitjana d'1,8 casos anuals i una taxa mitjana del període d'1,09, és a dir, que globalment la taxa supera l'esperada com a objectiu OMS (1 per 100.000).

Dels 45 casos, 34 s'acumulen a Mallorca, 10 a Eivissa i 1 a Menorca.

Respecte de les fonts d'informació, la font que més casos ha aportat des que es va iniciar la vigilància és el Servei de Pediatria de Son Espases (22 casos). També hi han aportat casos les unitats hospitalàries de Pediatria de Son Llàtzer (6 casos), de l'Hospital de Manacor (3 casos), Can Misses (7 casos), Policlínica Miramar (1 cas) i la clínica Rotger (1 cas). Altres fonts d'informació són el Servei de Microbiologia de Son Espases (2 casos) i els centres de salut de Ciutadella, Sant Josep i Sant Antoni (1 cas de cada centre).

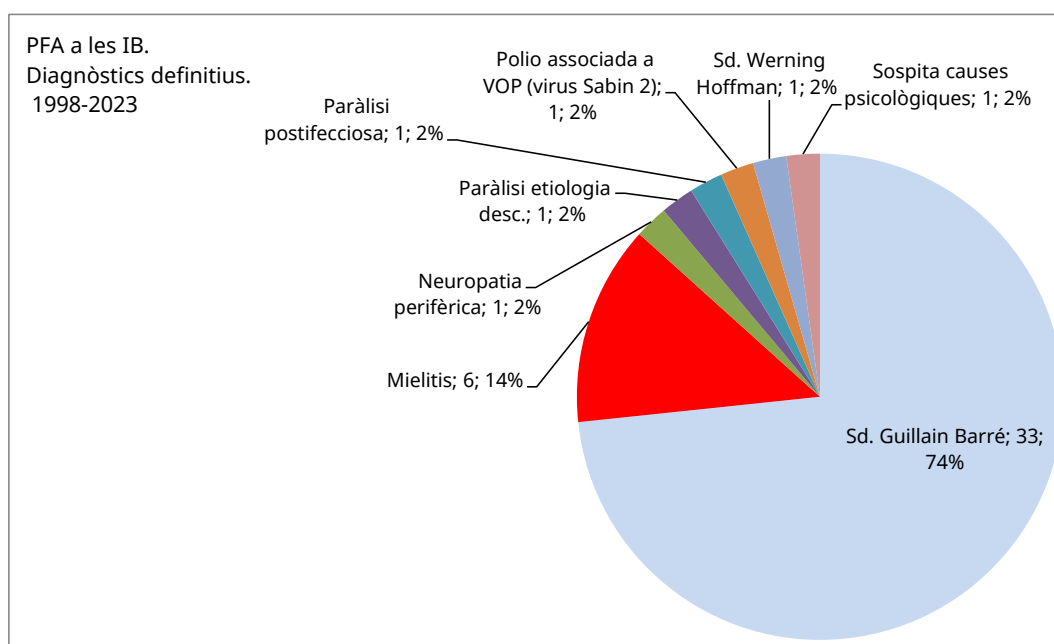
El diagnòstic definitiu més freqüent després de la investigació dels casos va ser el de síndrome de Guillain Barré (33 casos).

Vegeu les figures i taules següents:



PFA a les Illes Balears. Variables bàsiques. Dades acumulades. Anys 1998-2023		
Sexe	<i>Casos</i>	<i>%</i>
Home	22	48,9
Dona	23	51,1
<i>Total</i>	45	100,0
Grup d'edat		
< 1 any	2	4,4
1- 4 anys	22	48,9
5 - 9 anys	10	22,2
10 - 14 anys	11	24,4
<i>Total</i>	45	100,0
Vacunació		
Correcta	40	88,9
Incompleta	5	11,1
<i>Total</i>	45	100,0
Nre. de mostres de femta recollides		
0	11	24,4
1	13	28,9
2	21	46,7
<i>Total</i>	45	100,0

PFA a les Illes Balears. Casos per illa i any.				
	<i>Eivissa</i>	<i>Mallorca</i>	<i>Menorca</i>	<i>Total</i>
1999		1		1
2000	1	3		4
2001		1		1
2002		2		2
2003				0
2004		2		2
2005		1		1
2006		2		2
2007		2		2
2008		4		4
2009	1	2		3
2010	1	3	1	5
2011		1		1
2012		1		1
2013	1	1		2
2014		2		2
2015	2			2
2016		1		1
2017	2	1		3
2018	1	1		2
2019		1		1
2020				0
2021	1	1		2
2022				0
2023		1		
Total	10	34	1	45



Rubèola

Durant l'any 2023 no es va detectar cap cas de rubèola.

Sida/VIH

- Sistema d'informació de nous diagnòstics d'infecció pel virus de la immunodeficiència humana (VIH).

Les estadístiques completes més recents es poden consultar a: www.epidemiologia.caib.es

- Registre de sida

Les estadístiques completes més recents es poden consultar a: www.epidemiologia.caib.es

Sífilis

Àmbits geogràfics

Incidència global el 2022: 404 casos.

Taxa de 33,4 per 100.000.

Incidència superior la del 2022 (304 casos) i màxim de la sèrie històrica.

354 dels 404 casos corresponen a Mallorca (taxa de 37,6; 236 casos a Palma). A les Pitiüses s'han detectat 38 casos (taxa de 55,7; 2 casos a Formentera). Les incidències a Mallorca i Palma, suposen un màxim a la sèrie històrica en els respectius àmbits. A Menorca s'han detectat 12 casos, quasi el doble que 2022. A les Pitiüses la incidència ha disminuït respecte 2022. Excepte per aquestes illes, els IE indiquen incidències per damunt de l'esperat.

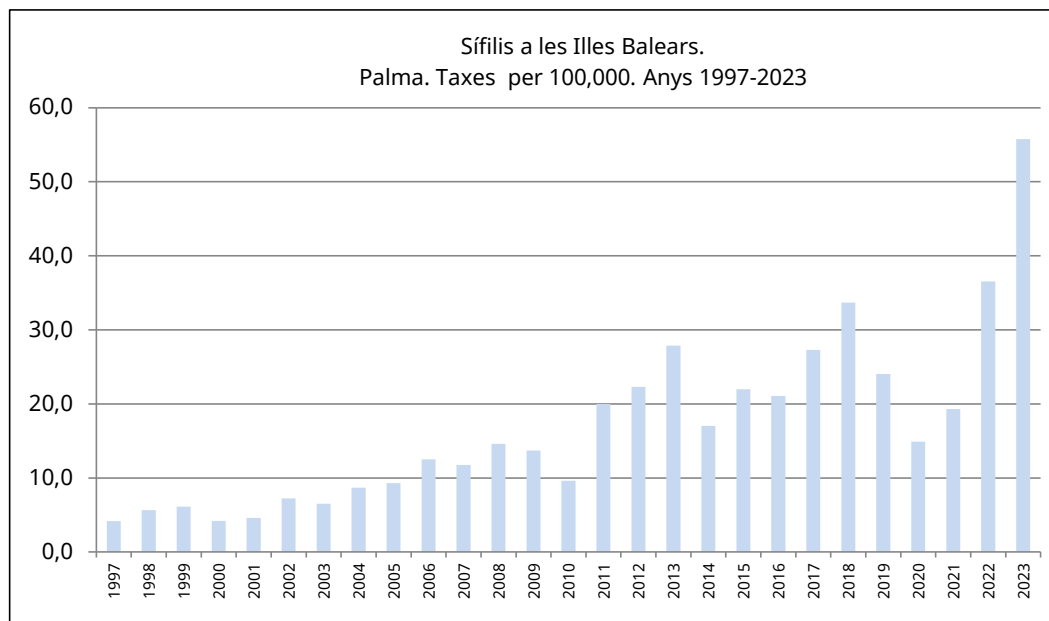
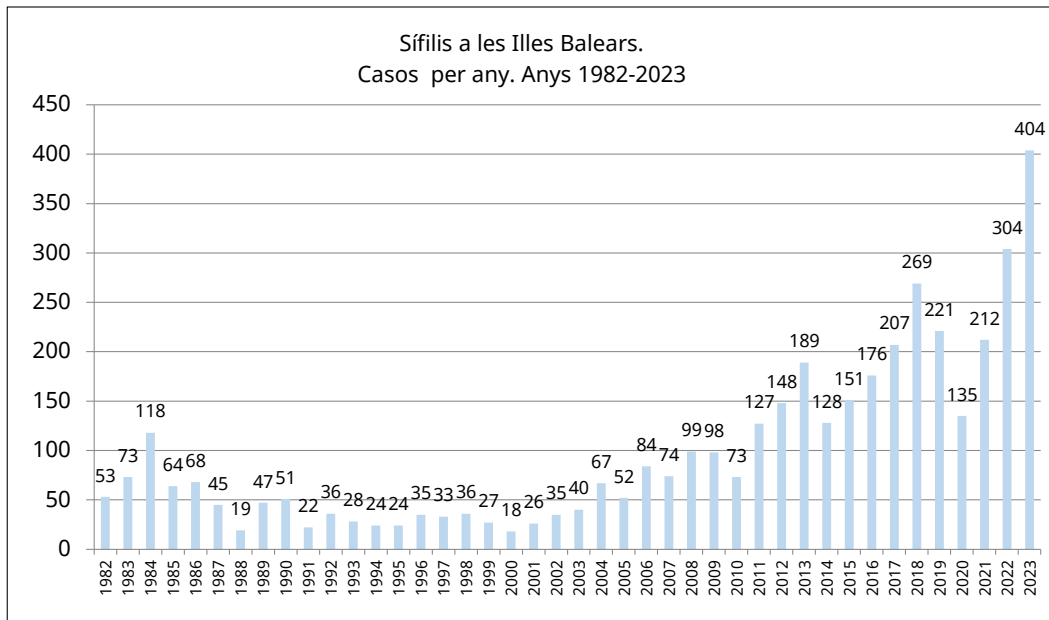
Tots els àmbits, excepte Pitiüses, augmenten la taxa respecte del 2022: 19 punts pel que fa a Palma, 12 punts a Mallorca i 7 a Menorca.

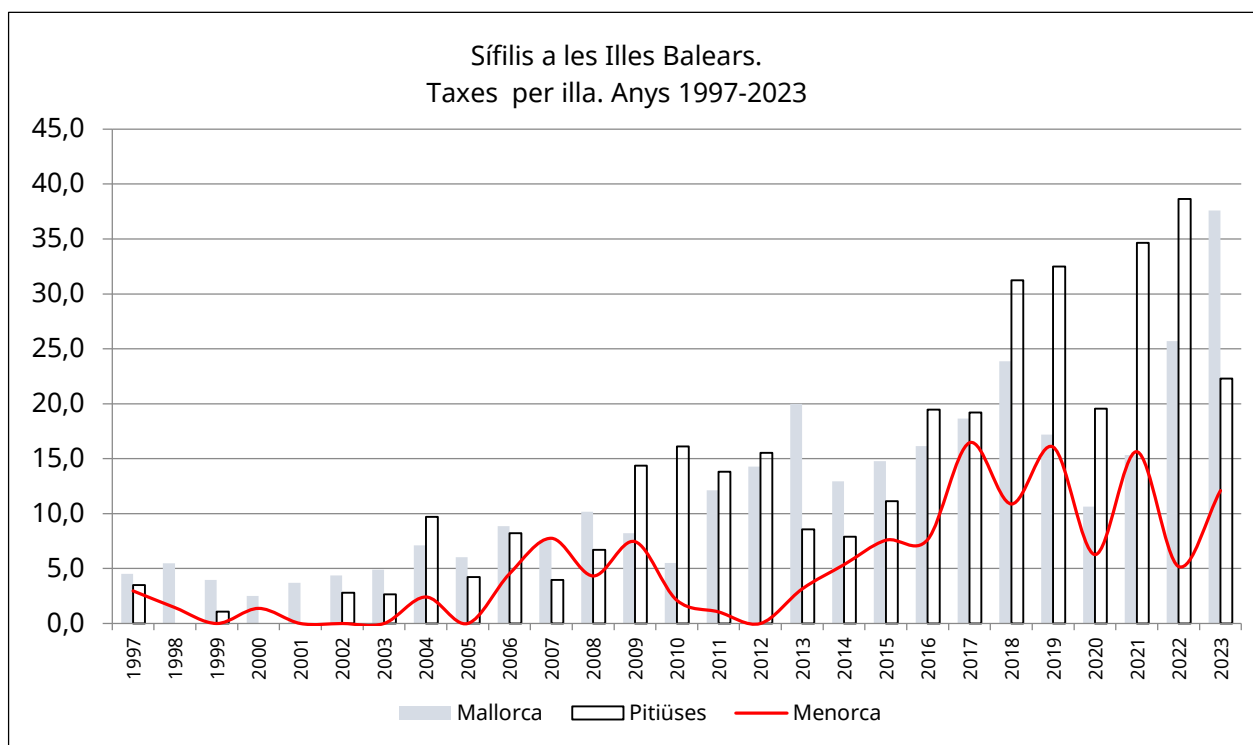
Els casos es distribueixen en 54 zones bàsiques, amb una incidència absoluta màxima de 29 casos a Escola Graduada i una taxa màxima a Alcúdia (1,22 casos per 1.000). Vila és la zona que més casos acumula els darrers anys. Alcúdia és la zona que augmenta més en incidència el 2023 respecte del 2022.

A les taules i figures següents es mostren dades del 2023 i de sèries anuals.

Sífilis a les Illes Balears, anys 2013-2023. Casos i taxes per 100.000. Índex epidèmic (IE) amb relació al darrer quinquenni.

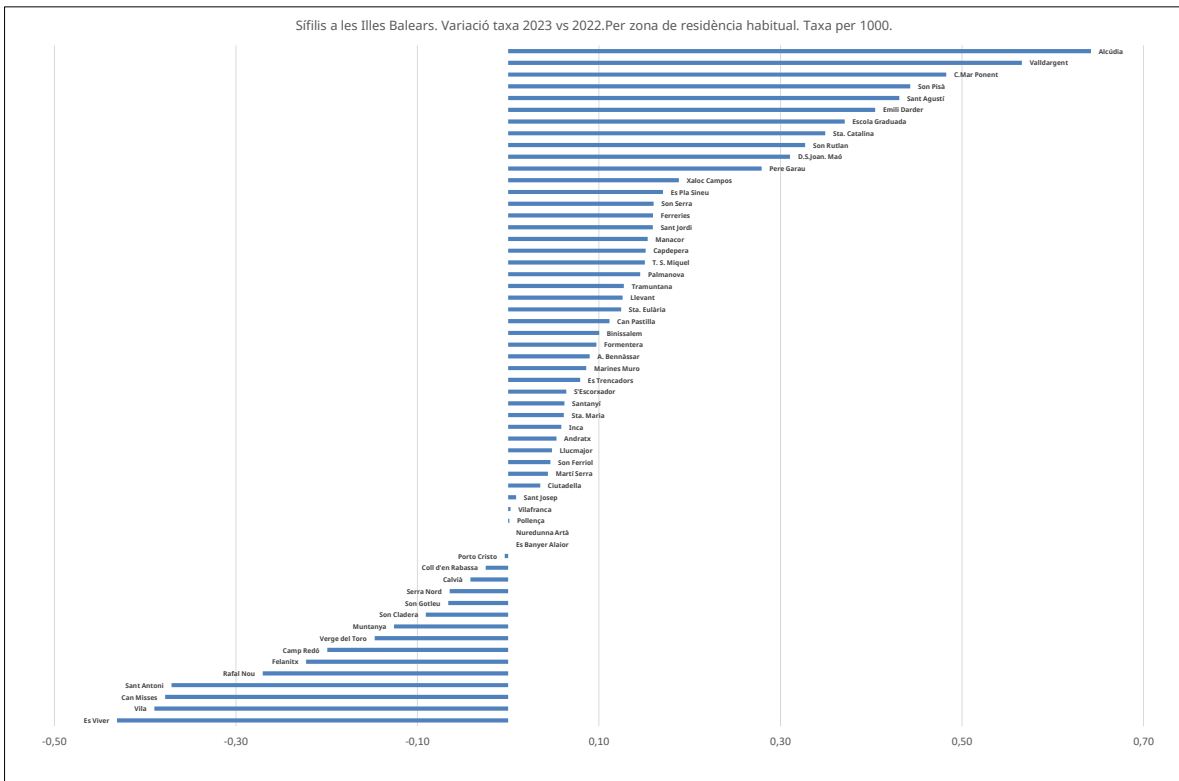
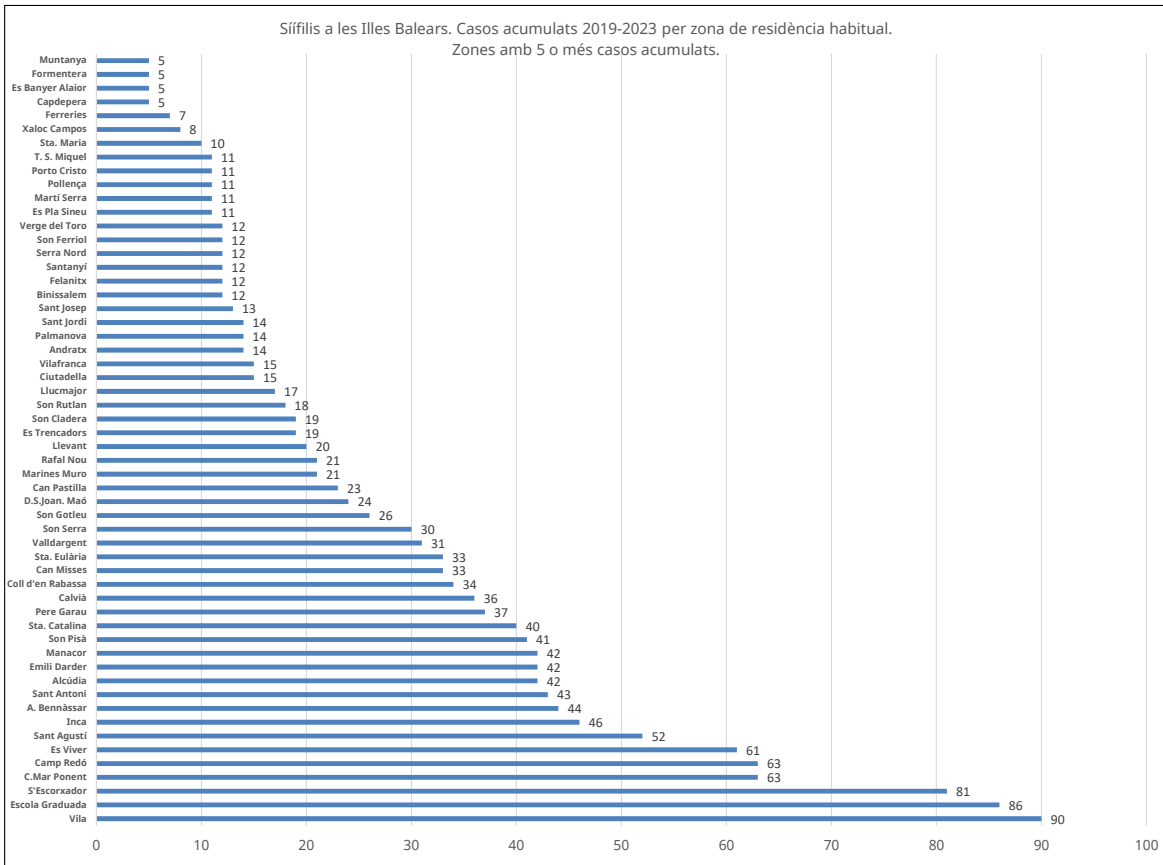
	Casos					Taxa				
	Palma	Mallorca	Menorca	Pitiüses	Total	Palma	Mallorca	Menorca	Pitiüses	Total
2013	111	173	3	13	189	27,9	20,0	3,2	8,6	17,0
2014	68	111	5	12	128	17,0	12,9	5,4	7,9	11,6
2015	88	127	7	17	151	22,0	14,8	7,6	11,1	13,7
2016	85	139	7	30	176	21,1	16,1	7,6	19,5	15,9
2017	111	162	15	30	207	27,3	18,6	16,5	19,2	18,5
2018	138	210	10	49	269	33,7	23,9	10,9	31,2	23,8
2019	100	154	15	52	221	24,0	17,2	16,1	32,5	19,2
2020	63	97	6	32	135	14,9	10,6	6,3	19,5	11,5
2021	81	140	15	57	212	19,3	15,3	15,6	34,6	18,1
2022	152	235	5	64	304	36,5	25,7	5,2	38,6	25,8
2023	236	354	12	38	404	55,7	37,6	12,1	22,3	33,4
IE	2,36	2,30	1,20	0,73	1,83					





Sífilis a les Illes Balears. any 2023. Casos (C) i taxes (Tx) per zona bàsica. Taxes per 1.000.

Zona	C	Tx	Zona	C	Tx	Zona	C	Tx	Zona	C	Tx
Escola Graduada	29	1,04	Sta. Eulària	9	0,26	Calvià	4	0,16	Felanitx	2	0,10
S'Escorxador	25	0,74	Vila	9	0,36	Es Pla Sineu	4	0,34	Formentera	2	0,18
C.Mar Ponent	19	0,74	Can Pastilla	8	0,35	Pollença	4	0,23	Porto Cristo	2	0,15
Emili Darder	18	0,86	D.S.Joan. Maó	8	0,31	Sant Jordi	4	0,32	Santanyi	2	0,14
Sant Agustí	16	0,92	Llevant	8	0,37	Son Ferriol	4	0,25	Ferrerries	1	0,16
A. Bennàssar	15	0,47	Coll d'en Rabassa	7	0,33	T. S. Miquel	4	0,21	Sant Josep	1	0,07
Alcúdia	15	1,22	Palmanova	7	0,25	Andratx	3	0,14	Serra Nord	1	0,07
Manacor	15	0,43	Son Rutlan	7	0,45	Martí Serra	3	0,13	Tramuntana	1	0,13
Pere Garau	15	0,55	Marines Muro	6	0,28	Sant Antoni	3	0,10	Verge del Toro	1	0,05
Son Pisà	15	0,61	Binissalem	5	0,23	Son Cladera	3	0,29	Es Banyer Alaior	0	0,00
Camp Redó	14	0,45	Can Misses	5	0,26	Sta. Maria	3	0,18	Muntanya	0	0,00
Sta. Catalina	14	0,73	Es Trencadors	5	0,21	Vilafranca	3	0,16	Nuredunna Artà	0	0,00
Valldargent	14	0,82	Es Viver	5	0,21	Xaloc Campos	3	0,19	Rafal Nou	0	0,00
Inca	10	0,21	Llucmajor	5	0,23	Capdepera	2	0,15			
Son Serra	9	0,30	Son Gotleu	5	0,19	Ciutadella	2	0,07			

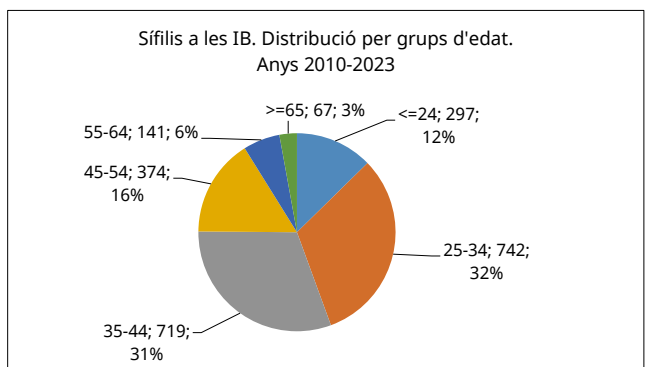
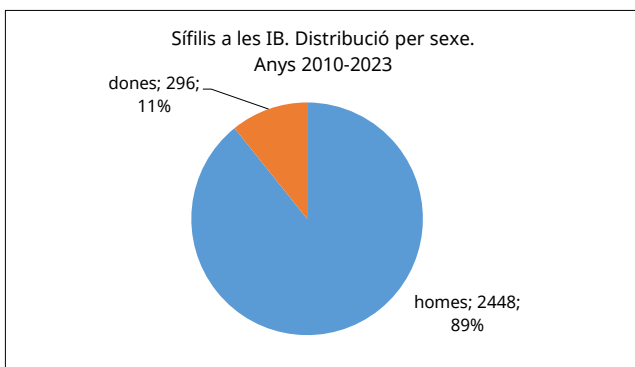


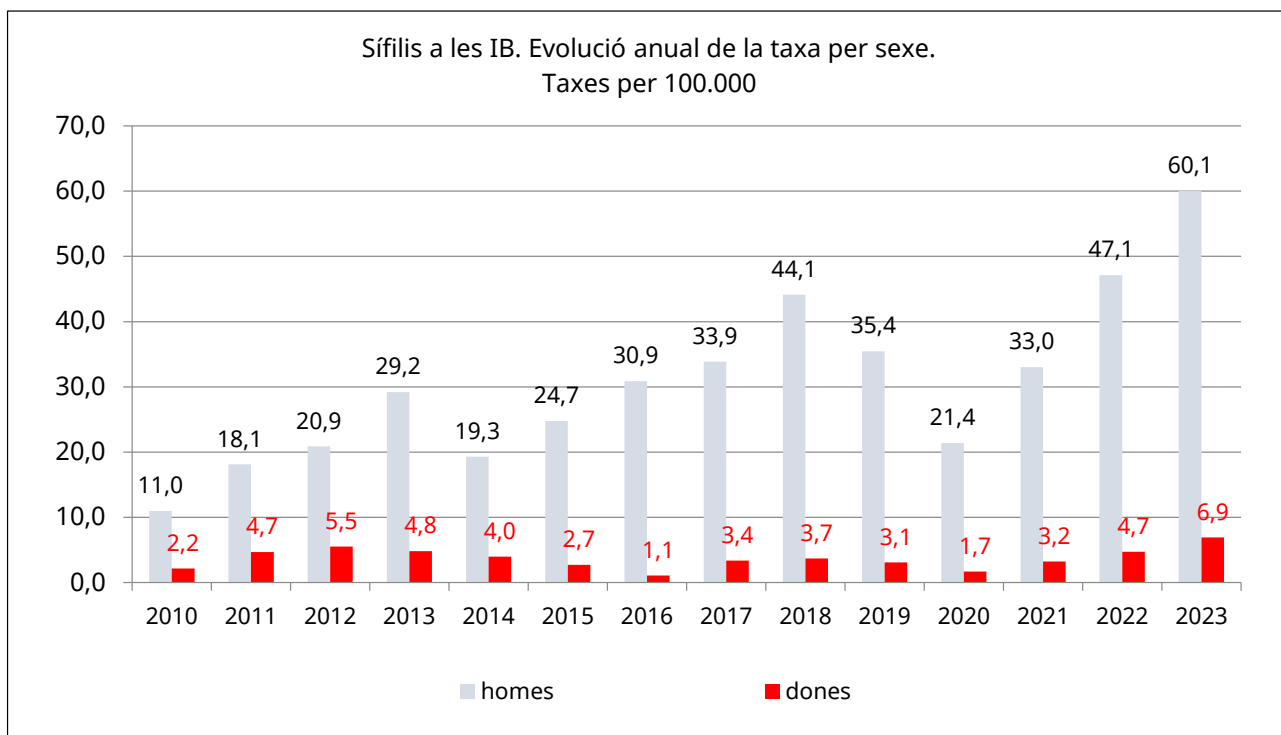
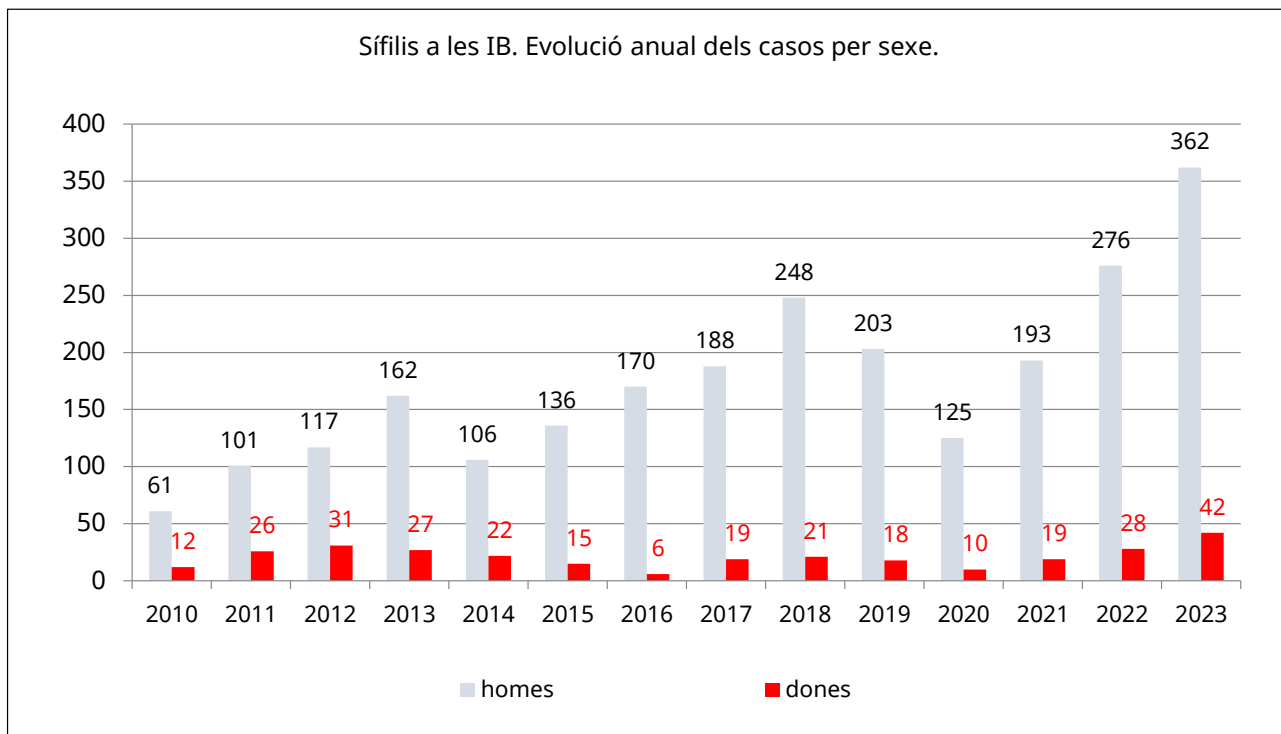
Característiques bàsiques de persona

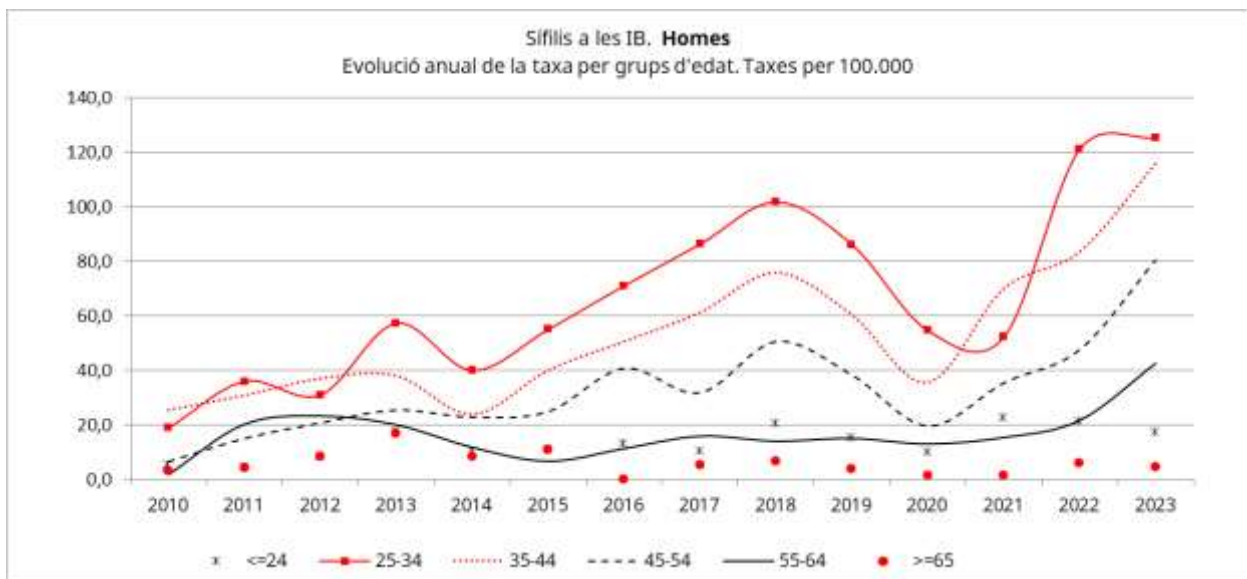
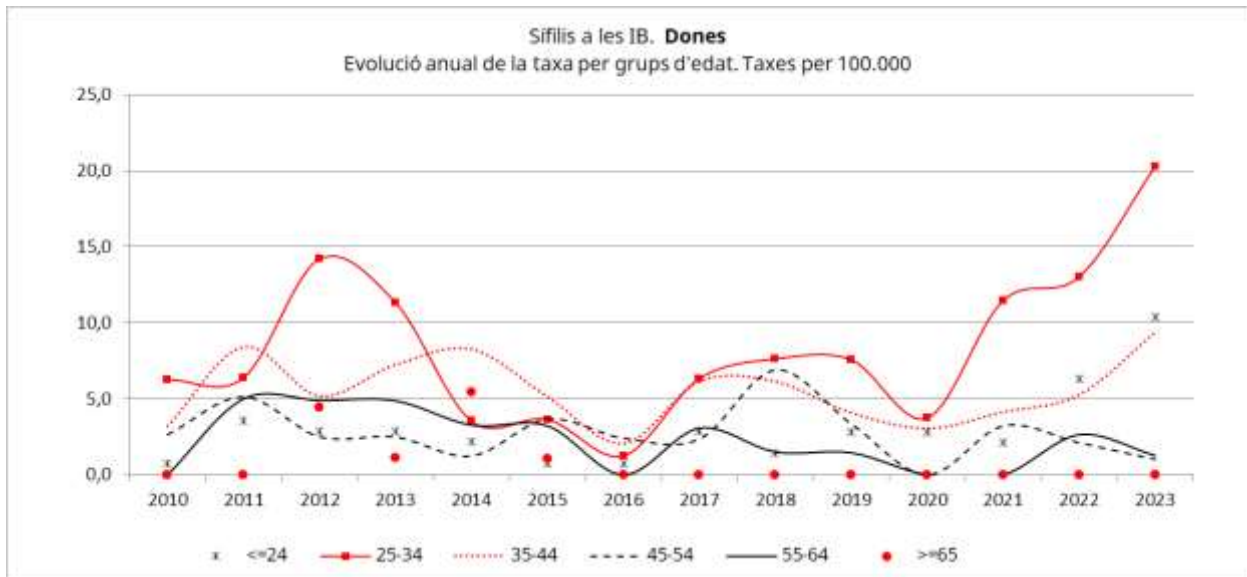
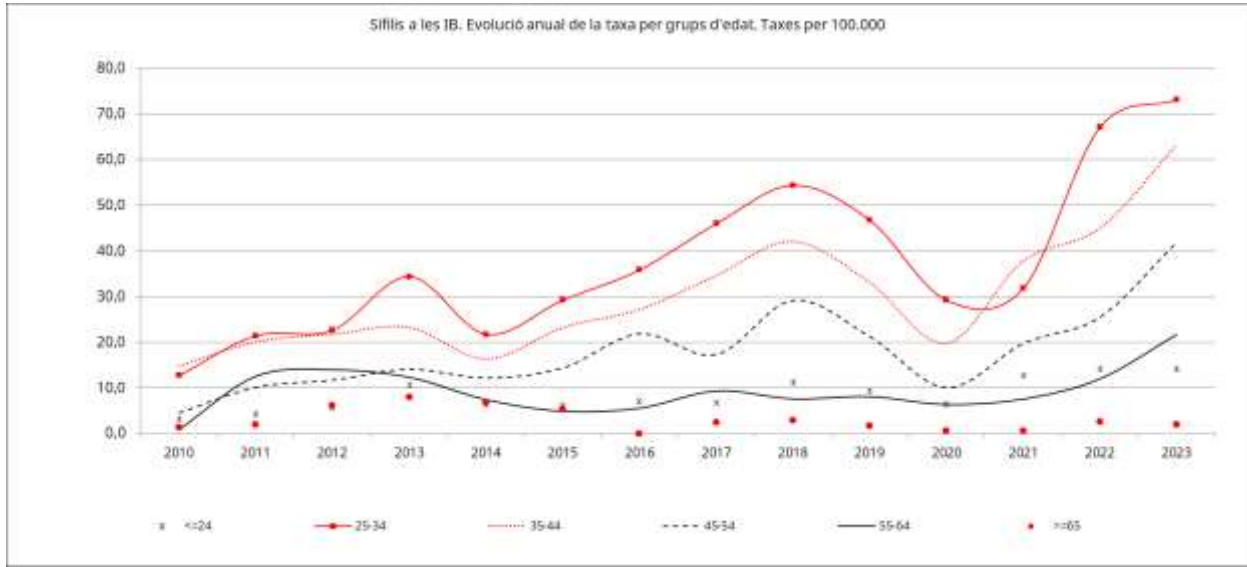
El rang d'edat dels casos del 2023 va de 16 a 750 anys i es repeteixen els perfils d'anys anteriors. 362 malalts (89,6 %) eren homes, amb una taxa molt superior a la de les dones (42 casos; 60,1 per 100.000 vs. 6,9). Aquest perfil es repeteix des de l'any 2010, primer any amb informació individualitzada dels casos. Les taxes de dones es mantenen per davall de 7 durant tota la sèrie, mentre que la d'homes, sempre per damunt de 10 i superant els 40 a determinats anys. En aquest any 2023 augmenten per segon any consecutiu les taxes per sexe, especialment en homes, marcant un màxim de la sèrie històrica. De la mateixa manera augmenten les taxes en els grups d'edat de 25 a 64 anys, i especialment en el de 25-34 anys, grup que quasi a cada any supera la resta en taxa d'incidència, tant per a homes com per a dones.

A les taules i figures següents es mostren dades del 2022 i de sèries anuals.

Sífilis a les Illes Balears, any 2023. Distribució per grup d'edat i sexe. Nombre absolut de casos, percentatges i taxes per 100.000.					
<i>Grup d'edat</i>	<i>Home</i>	<i>Dona</i>	<i>Total</i>	<i>Percentatge (edat)</i>	<i>Taxa (edat)</i>
≤ 24	27	15	42	10,4	14,1
25-34	100	16	116	28,7	73,1
35-44	114	9	123	30,4	63,3
45-54	84	1	85	21,0	41,9
55-64	33	1	34	8,4	21,7
≥ 65	4	0	4	1,0	2,0
Total	362	42	404	100,0	33,4
<i>Percentatge (sexe)</i>	89,6	10,4	100,0		
<i>Taxa (sexe)</i>	60,1	6,9	33,4		







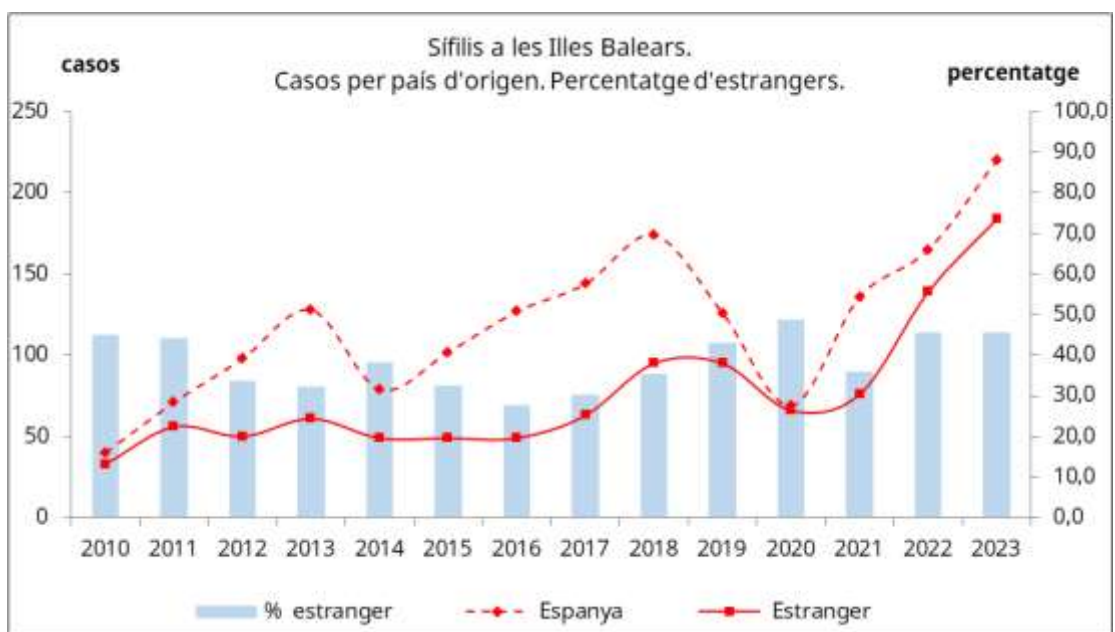
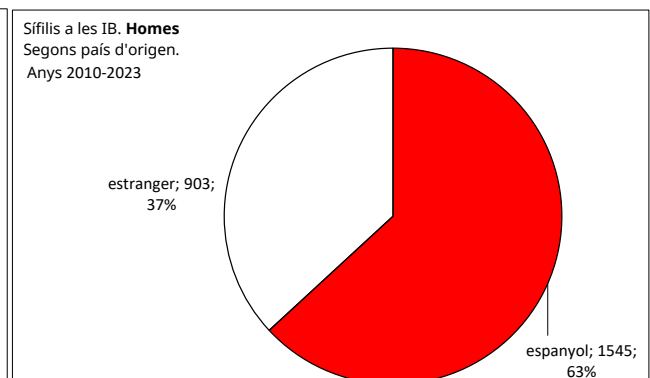
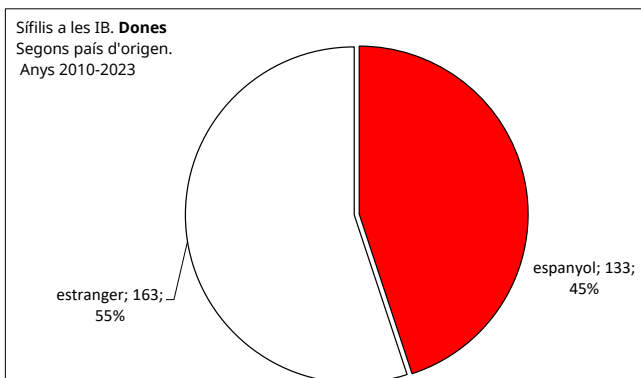
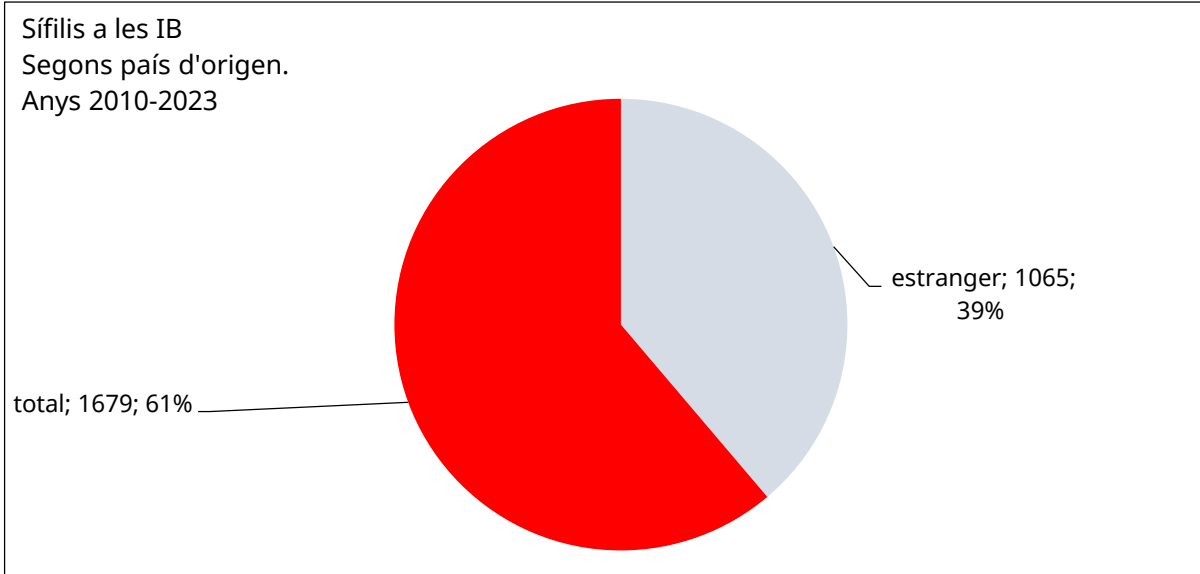
País d'origen

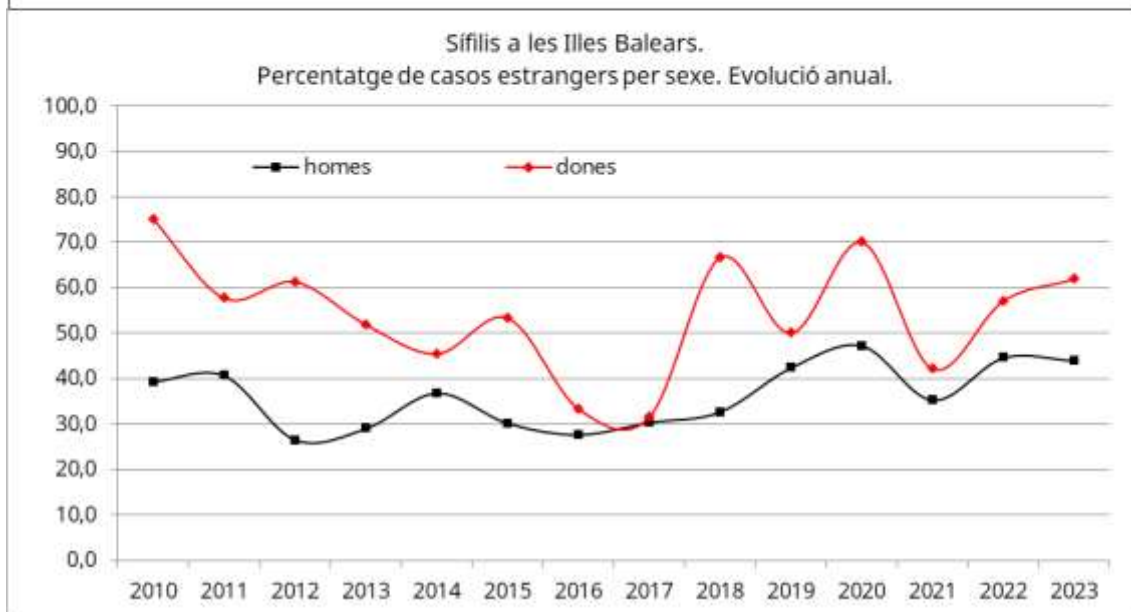
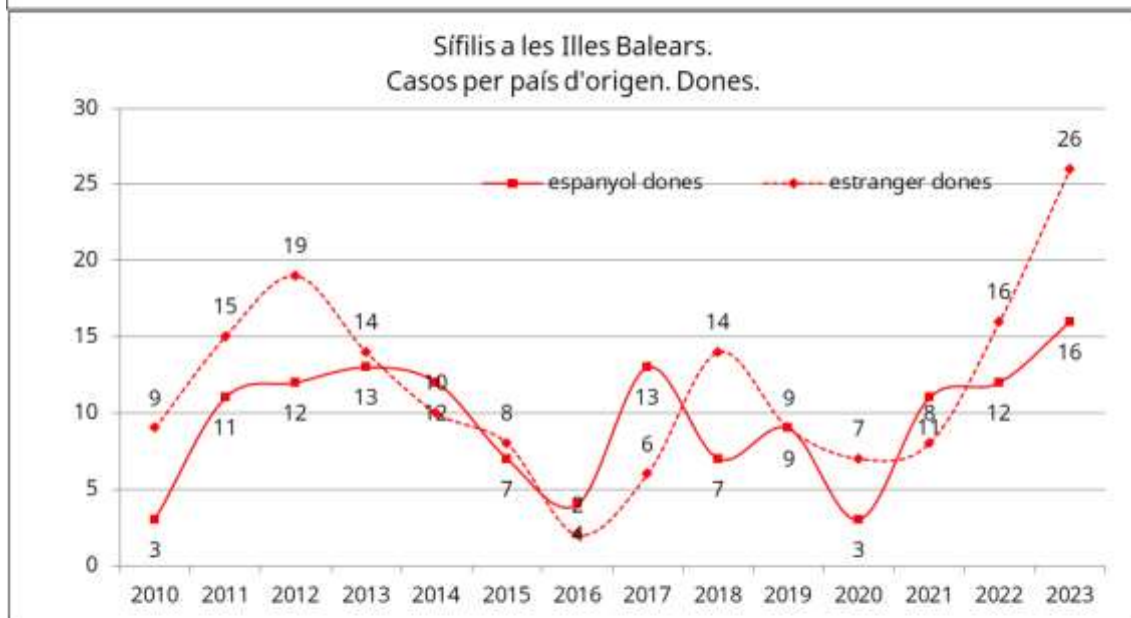
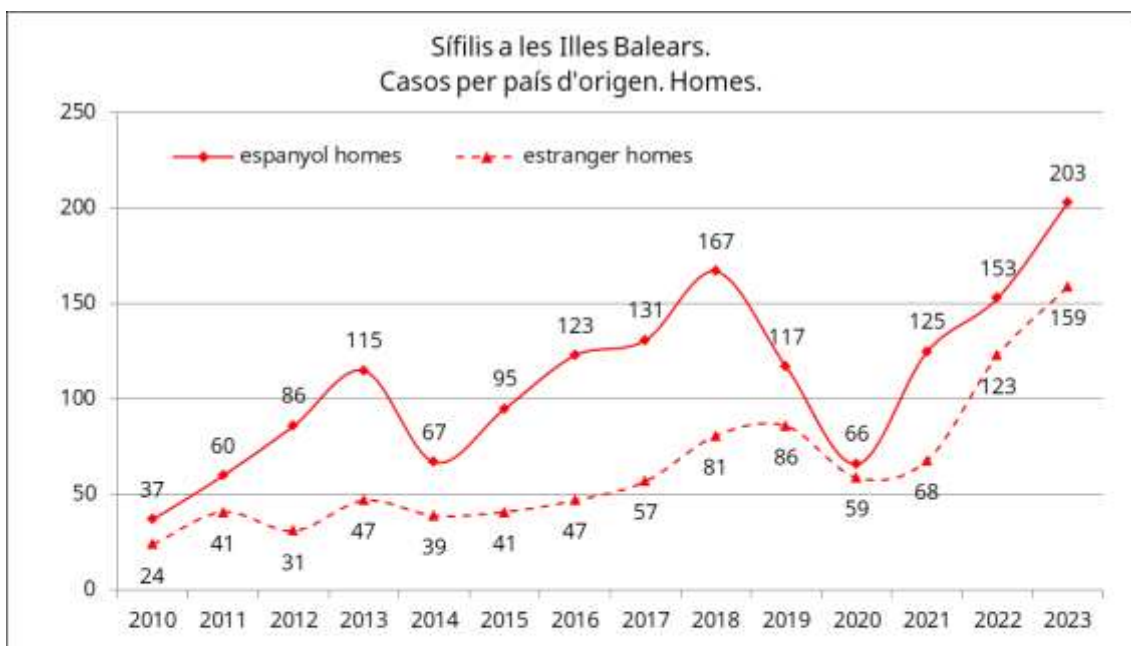
Dels 404 casos del 2023, 184 (46 %) són d'origen estranger i procedents de 30 països diferents, en què destaquen Colòmbia i Argentina (45 i 25 casos respectivament). Colòmbia, Argentina, Equador, Itàlia, Brasil, Veneçuela i Alemanya són els països que més casos aporten des del 2010 (56 % dels casos d'origen estranger acumulats). Des d'aquest any, 1.065 casos (39 %) dels 2.744 acumulats són d'origen estranger. Aquest percentatge és més alt per a dones que per a homes (55 % vs. 37 %) i en la sèrie anual es manté globalment estabilitzat al voltant del 35-45 %.

El nombre de casos del 2023 augmenten respecte al 2022 especialment pels homes d'origen espanyol (153 vs. 203) i menys pels estrangers (123 vs. 159).

Sífilis a les Illes Balears, any 2023. Casos amb origen estranger							
<i>País</i>	<i>Casos</i>	<i>País</i>	<i>Casos</i>	<i>País</i>	<i>Casos</i>	<i>País</i>	<i>Casos</i>
Colòmbia	45	Perú	6	Francia	3	Guatemala	1
Argentina	25	Bolivia	5	Bulgaria	2	Hungría	1
Veneçuela	15	Cuba	5	El Salvador	2	Nigeria	1
Itàlia	12	Reino unido	5	Rep dominicana	2	Portugal	1
Brasil	11	Rumania	5	Austràlia	1	Puerto Rico	1
Ecuador	7	Alemania	4	Bélgica	1	Suecia	1
Marruecos	6	Nicaragaua	4	Chile	1	<i>Total</i>	184
Paraguay	6	Uruguay	4	Egipto	1		

Sífilis a les Illes Balears. Casos amb origen estranger. Anys 2010-2023							
<i>País</i>	<i>Casos</i>	<i>País</i>	<i>Casos</i>	<i>País</i>	<i>Casos</i>	<i>País</i>	<i>Casos</i>
Colòmbia	173	Rumania	30	Holanda	6	Puerto Rico	3
Argentina	111	Francia	28	Mexico	5	Suecia	3
Ecuador	71	Rep dominicana	27	Pakistan	5	Costa Rica	2
Itàlia	68	Paraguay	23	Polonia	5	Egipto	2
Brasil	67	Perú	23	Rep Checa	5	Filipinas	2
Veneçuela	64	Portugal	15	Ucrania	5	Ghana	2
Alemania	44	Senegal	15	Argèlia	4	Irlanda	2
Marruecos	40	Chile	12	Rusia	4	Suïza	2
Cuba	36	Bulgaria	10	Bélgica	3	Països amb 1 cas	16
Reino unido	36	Nicaragaua	9	Estados	3		
Uruguay	33	China	7	Guinea Equat	3		
Bolivia	32	El Salvador	6	Hungría	3		

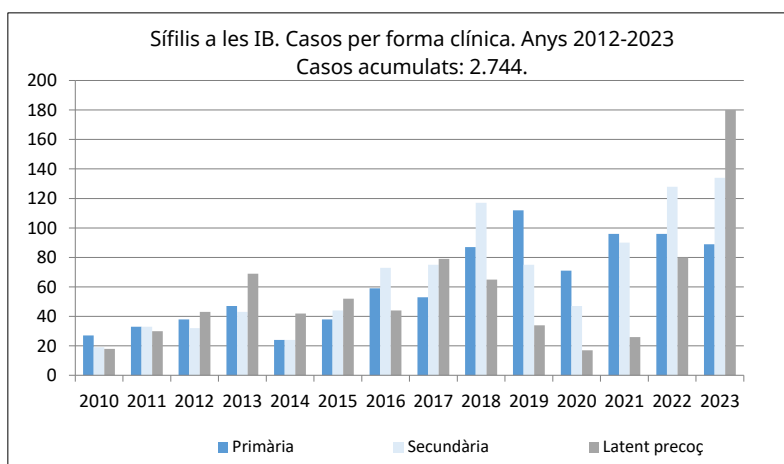
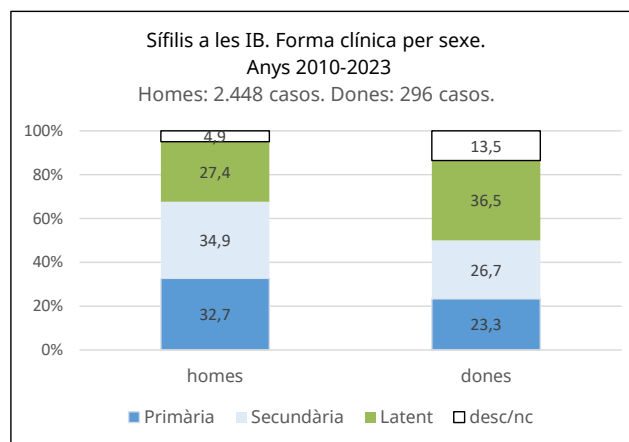
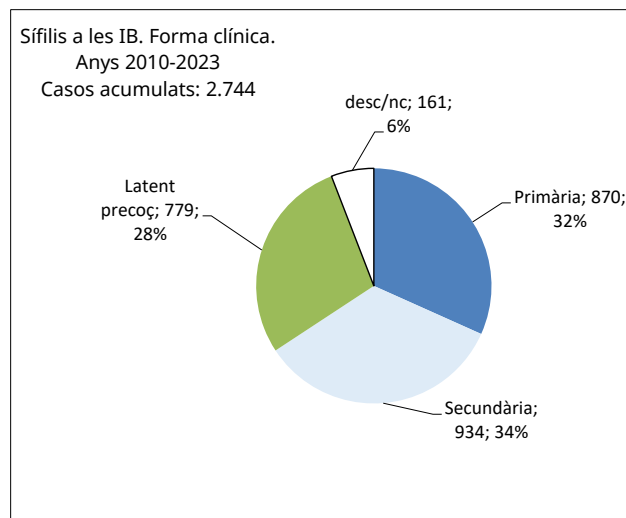




Formes clíniques

Respecte de la forma clínica, 89 casos del 2023 eren formes primàries, 134 secundàries i 180 latents. Les secundàries i primàries, amb un percentatge semblant, dominen les formes dels casos acumulats des del 2010.

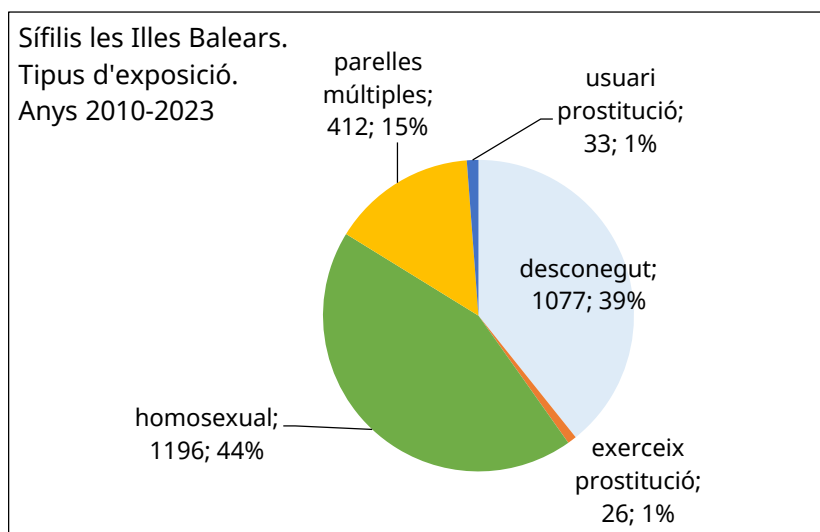
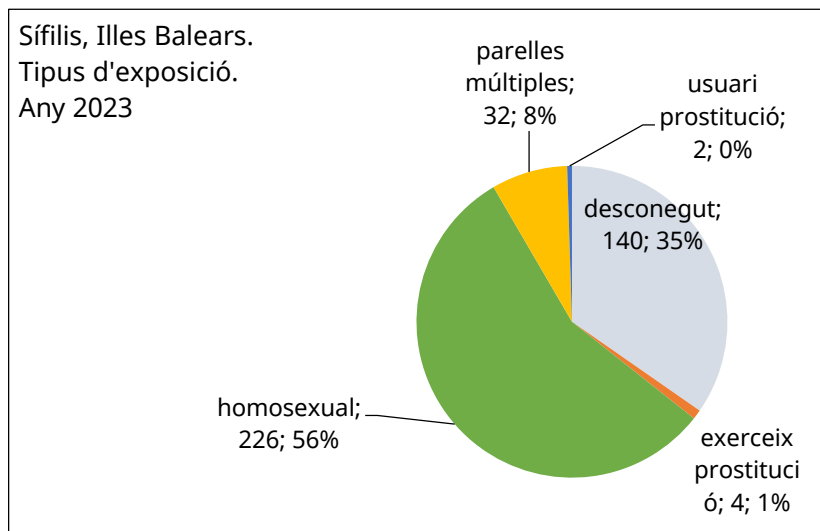
Per als casos acumulats en homes, les formes secundàries ocupen el primer lloc amb un percentatge aproximadament d'un 35 %, mentre que en dones el primer lloc l'ocupen les formes latents (37 %). En aquest any 2023, es mantenen en xifres absolutes les formes primàries i secundàries i augmenta la latent.

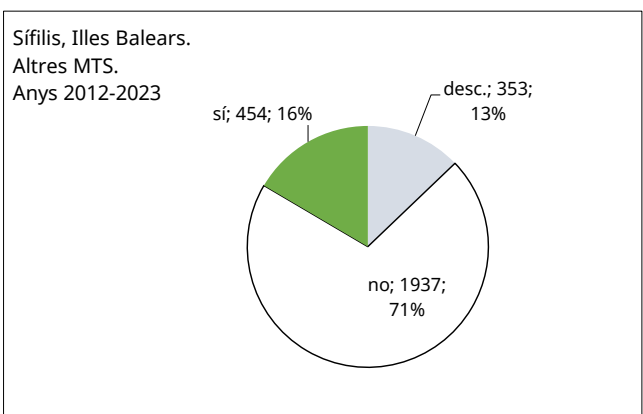
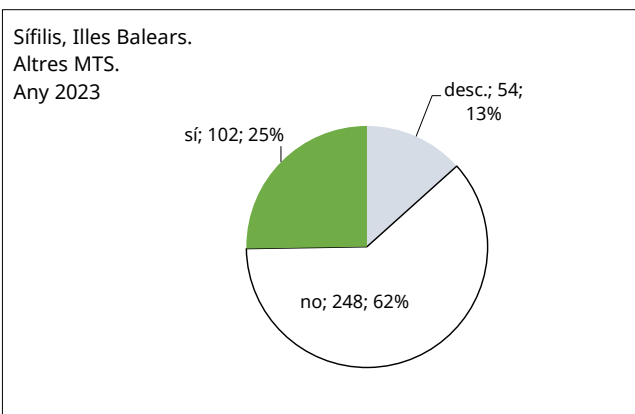
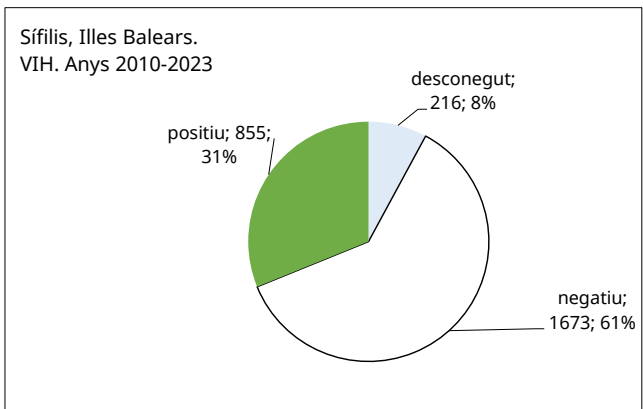
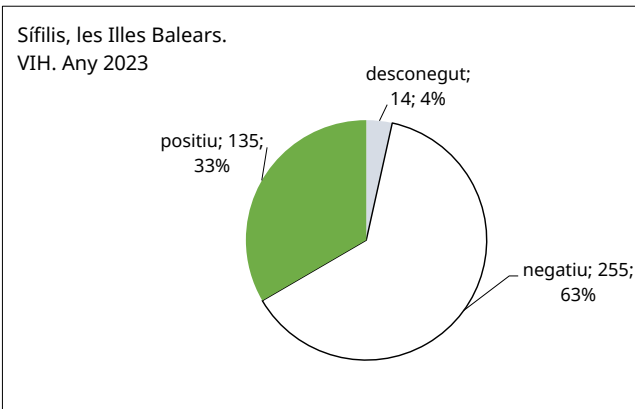
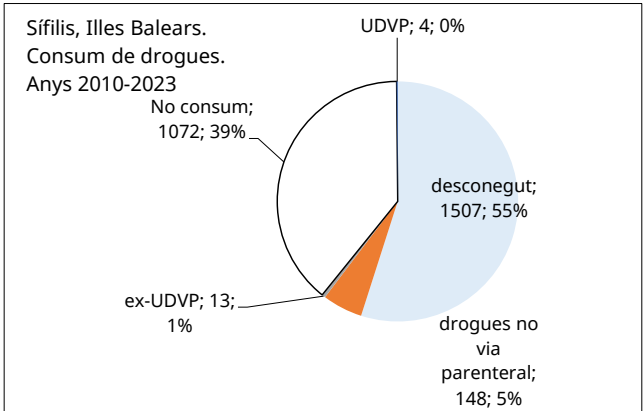
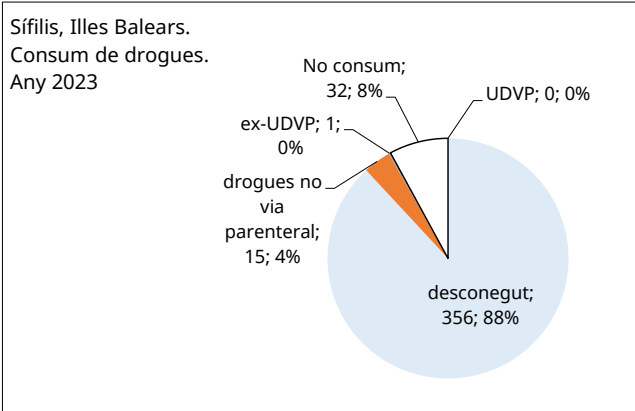


Tipus d'exposició, factors o antecedents de risc

A 140 dels 404 casos del 2023 no hi havia consignada cap opció respecte del tipus d'exposició. A la resta, l'antecedent més freqüent eren l'homosexualitat (226 casos) i les relacions heterosexuals amb parelles múltiples (32 casos). Amb relació al consum de drogues, no constava la informació a 356 casos. De la resta, a 15 casos es consignava consum o antecedents de consum. De l'estat serològic enfront del VIH, es comunicaven com a positius 135 casos (33 %) i com a negatius 255 (63 %), mentre que a la resta, o no s'havia fet la prova, o el resultat no era conegut. A 102 casos s'apuntaven malalties sexuals concomitants. Dels 42 casos a dones, 4 es comunicaren com a embarassades.

Dels 2.744 casos acumulats des del 2010, el perfil més freqüent respon a una exposició homosexual (44 %) o de pràctiques sexuals amb parelles múltiples (15 %), sense consum de drogues (39 %), serologia per VIH negativa (61 %) i sense altres malalties de transmissió sexual (86 %).





Casos associats. Estudi de contactes

Cap cas del 2023 es va assignar com associat a brot. Es va fer estudi dels contactes de 58 casos (en 310 no consta aquesta informació).

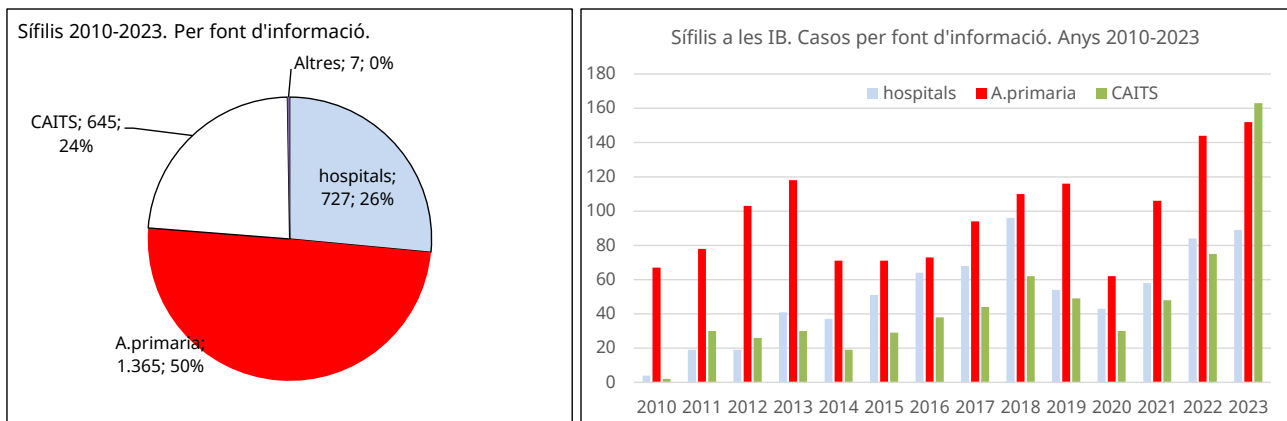
Laboratori

Tots els casos del 2023 es confirmaren per laboratori. El percentatge acumulat de confirmació des del 2010 és del 98,5 %.

Fonts d'informació

152 casos es van detectar en l'àmbit d'atenció primària, 89 en l'àmbit hospitalari i 163 a CAITS.

Des que la sífilis es notifica de manera individualitzada (any 2010) fins el 2022, l'àmbit de detecció més important ha estat atenció primària, seguida dels hospitals i dels CAITS. L'any 2023 la font més important ha estat el CAITS.



Sífilis congènita

Durant l'any 2023 no se'n va detectar cap cas.

Tètan

En el 2023 no se'n va detectar cap cas.

Tos ferina

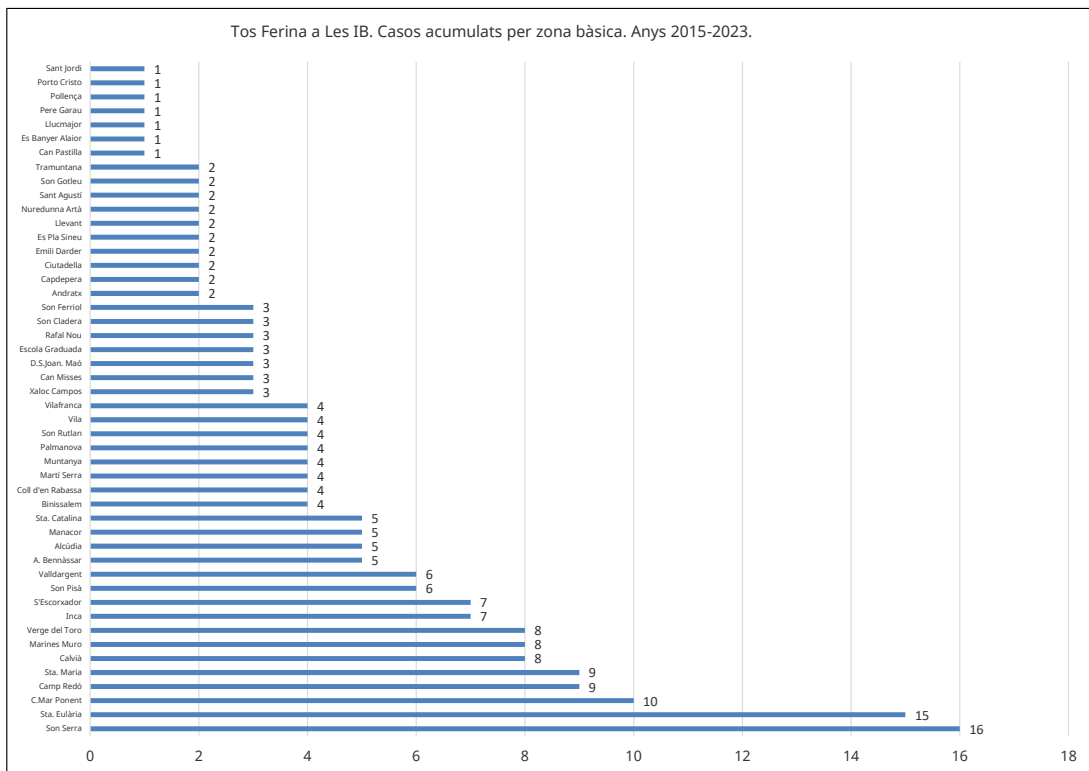
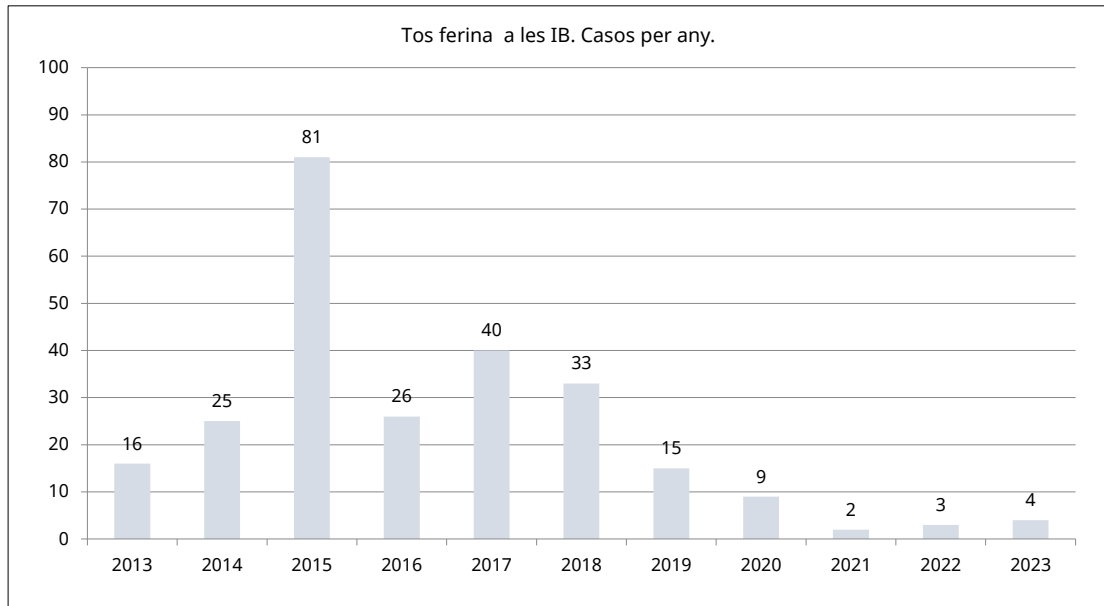
Durant l'any 2023 es van detectar només 4 casos de tos ferina, tots amb residència a Mallorca: un notificat des del CS Camp Rodó, un des del CS Sta. Maria, un des de Porto Cristo i un des de l'hospital d'Inca. Aquesta incidència, que implica una taxa de 0,4 casos per 100.000 h., és de les més baixes dels darrers 10 anys i suposa continuar la tendència a la baixa marcada a partir de l'any 2015 (81 casos). Els casos del 2023 tenen entre 2 mesos i 10 anys i 3 havien rebut la vacunació corresponent a la seva edat. Tots el casos es van confirmar per PCR.

Menorca i les Pitiüses no presenten casos per segon any consecutiu, i Mallorca es manté amb taxes per davall d'1. Respecte de les zones bàsiques, en el període 2015-2022 un total de 48 zones presenten almenys 1 cas i els màxims es donen a Son Serra (16 casos) i Santa Eulària (15 casos).

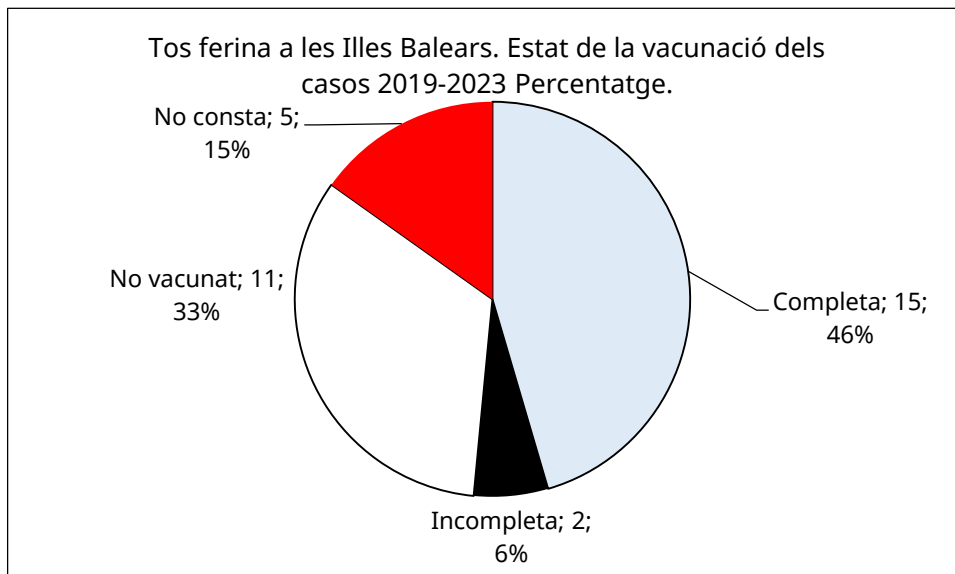
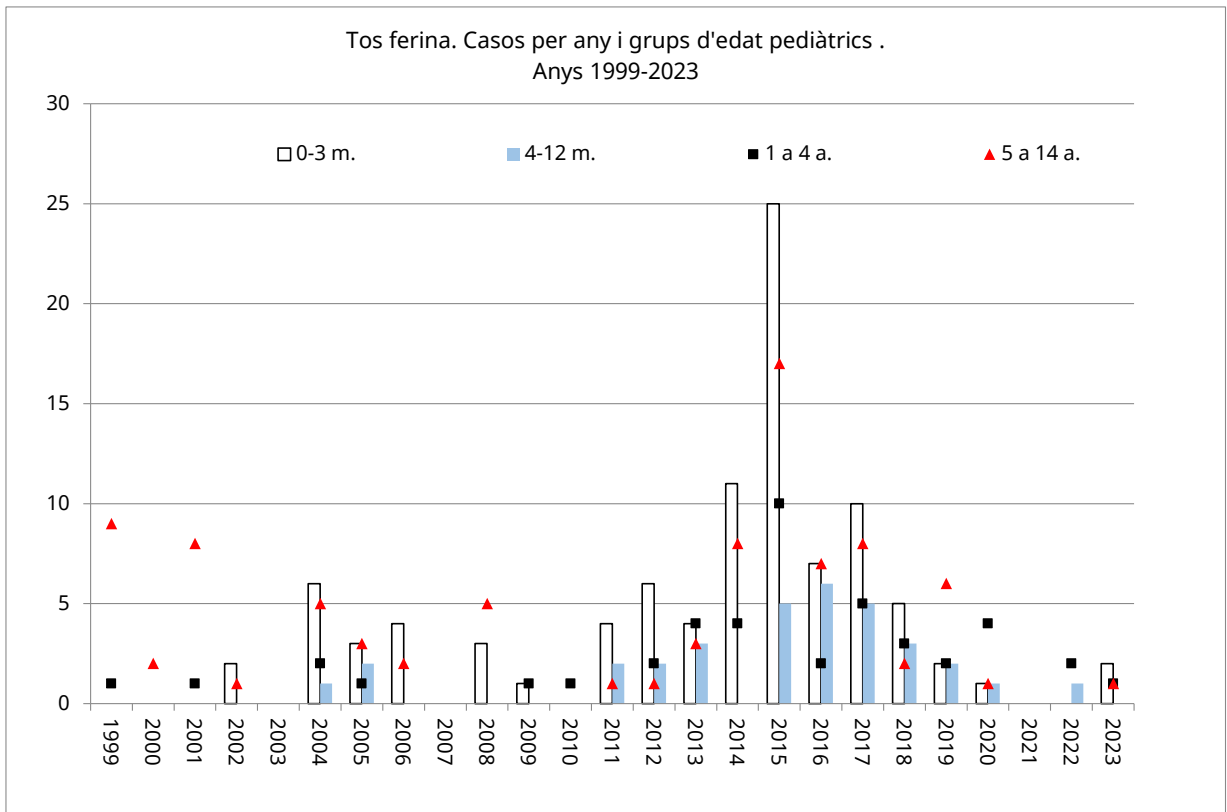
Respecte de l'edat dels casos, els darrers 5 anys (2019-2023) se n'han detectat 33 casos, dels quals 26 (78,8 %) són pediàtrics. 15 dels casos havien rebut la pauta de vacunació completa per l'edat. Encara que amb oscil·lacions, a partir del 2015 tots els grups d'edat presenten incidències a la baixa.

Vegeu les taules i figures següents.

Tos ferina a les Illes Balears, anys 2013-2023. Casos i taxes per 100.000.										
	<i>Casos</i>					<i>Taxa</i>				
	<i>Palma</i>	<i>Mallorca</i>	<i>Menorca</i>	<i>Pitiüses</i>	Total	<i>Palma</i>	<i>Mallorca</i>	<i>Menorca</i>	<i>Pitiüses</i>	Total
2013	4	15	1	0	16	1,0	1,7	1,1	0,0	1,4
2014	8	17	1	7	25	2,0	2,0	1,1	4,6	2,3
2015	45	79	1	1	81	11,2	9,2	1,1	0,7	7,3
2016	8	23	0	3	26	2,0	2,7	0,0	1,9	2,3
2017	15	26	4	10	40	3,7	3,0	4,4	6,4	3,6
2018	17	26	7	-	33	4,1	3,0	7,6	0,0	2,9
2019	1	6	1	8	15	0,2	0,7	1,1	5,0	1,3
2020	4	7	1	1	9	0,9	0,8	1,0	0,6	0,8
2021	2	2	0	0	2	0,5	0,2	0,0	0,0	0,2
2022	0	3	0	0	3	0,0	0,3	0,0	0,0	0,3
2023	1	4	0	0	4	0,2	0,4	0,0	0,0	0,3



Tos ferina a les Illes Balears, anys 2019-2023. Casos per grups d'edat.						
	0-3 m.	4-12 m.	1 a 4 a.	5 a 14 a.	Més de 14	Total
2019	2	2	2	6	3	15
2020	1	1	4	1	2	9
2021	0	0	0	0	2	2
2022	0	1	2	0	0	3
2023	2	0	1	1	0	4
Total	5	4	9	8	7	33
Perc	15,2	12,1	27,3	24,2	21,2	100,0



Triquinosi

Durant l'any 2023 no se'n va notificar ni detectar cap cas.

Tuberculosi

L'any 2011, el Servei d'Epidemiologia va assumir les tasques del Programa de Vigilància, Control i Prevenció de la Tuberculosi a les Illes Balears.

Les tasques que comporta aquest programa són les següents:

- Vigilància: en la línia de la resta de malalties de declaració obligatòria, es tracta de rebre i depurar les notificacions de tots els casos diagnosticats i fer rutinàriament una vigilància activa —a través de CMBD, laboratoris de microbiologia i e-SIAP— per cercar possibles casos subnotificats.
- Control: es tracta de registrar totes les característiques dels casos de tuberculosi segons marquen els protocols del Centre Nacional d'Epidemiologia, d'acord també amb les estadístiques que recull l'ECDC a l'àmbit europeu. Inclou la necessitat de conèixer la classificació diagnòstica final dels casos, el tractament seguit i el resultat en acabar el tractament. També inclou la instauració de tractament directament observat (TDO) en aquells casos amb especial risc d'abandonament.
- Prevenció: procurar que a les diferents estructures sanitàries, però fonamentalment des del Servei de Salut, s'elaborin els estudis de contactes en els àmbits familiar, escolar, laboral, etc., de tots aquells casos en què es trobin indicats, bàsicament tuberculosi respiratòries i especialment les formes bacil·líferes. També implica mantenir un registre de contactes on figurin totes les persones que tinguin alguna relació epidemiològica amb els casos de malaltia tuberculosa i recollir els resultats de les proves diagnòstiques i dels tractaments d'infecció tuberculosa latent (TITL) que s'apliquin a les persones que ho requereixin.

a) Resultats en vigilància

A l'efecte de vigilància epidemiològica de les malalties de declaració obligatòria, i per consens de les unitats de vigilància de les comunitats autònomes i el Centre Nacional d'Epidemiologia, la tuberculosi pulmonar inclou les formes que afecten parènquima pulmonar, arbre traqueobronquial i la tuberculosi laríngia. Les formes extrapulmonars inclouen: pleural, limfàtica, osteoarticular, del sistema nerviós central, genitourinari, digestiva/peritoneal, disseminada i altres localitzacions.

Incidència global el 2023: 86 casos.

Taxa: 7,1 per 100.000

Índex epidèmic: 1,04

- Àmbits geogràfics

Per illes, la incidència més alta corresponen a les Pitiüses (taxa 12,3 casos per 100.000 h., 18 casos a Eivissa i 3 casos a Formentera) amb una taxa superior en 2,6 punts a la de 2022. A Mallorca s'han detectat 64 casos, 13 més que el 2022, i a Menorca només 1 cas (exactament igual que l'any 2022). A Palma corresponen 37 casos. Per tant, pràcticament tots els àmbits augmenten la incidència respecte del 2022, excepte Menorca que es manté igual. Els índexs epidèmics reflecteixen valors per davall dels esperats, excepte les formes pulmonars a les Pitiüses.

Dels 86 casos del 2023, 68 són formes pulmonars (46 el 2022) i 18 no pulmonars (22 el 2022). Així, la taxa de les formes no pulmonars disminueix respecte del 2022.

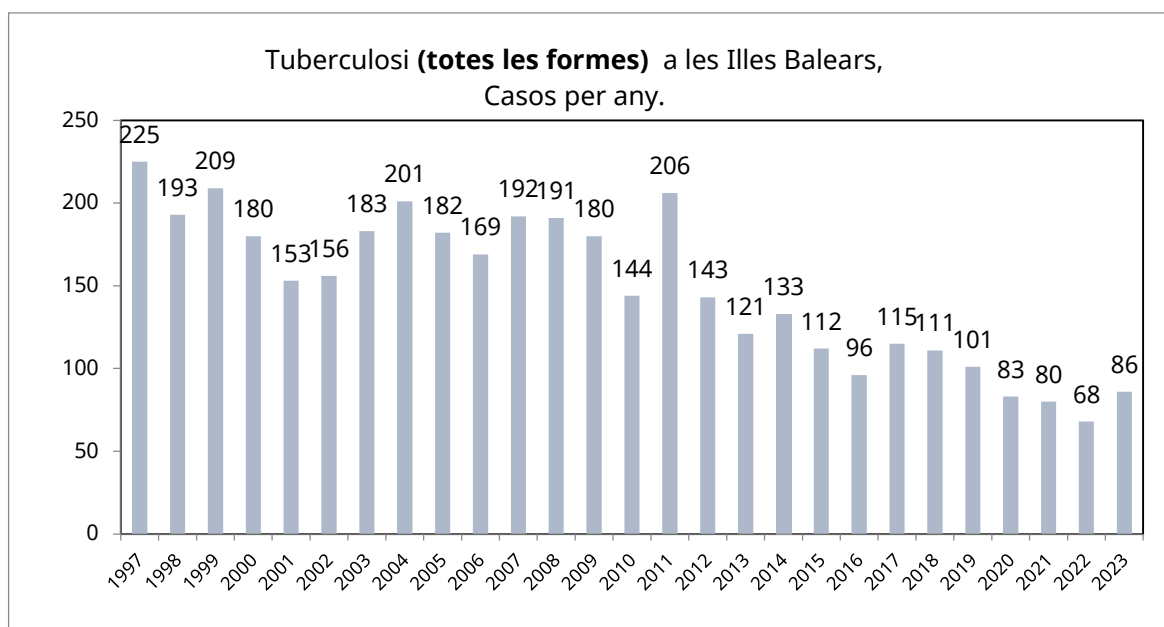
El 2023 es van notificar casos de tuberculosi a 33 zones bàsiques. Les zones amb més incidència són Escola Graduada (taxa de 0,29; 8 casos) i Formentera (taxa 0,28; 3 casos). Ferreries i Artà són les úniques zones sense casos els darrers 9 anys. En aquest període (2015-2022), la zona que acumula més casos és Pere Garau (44).

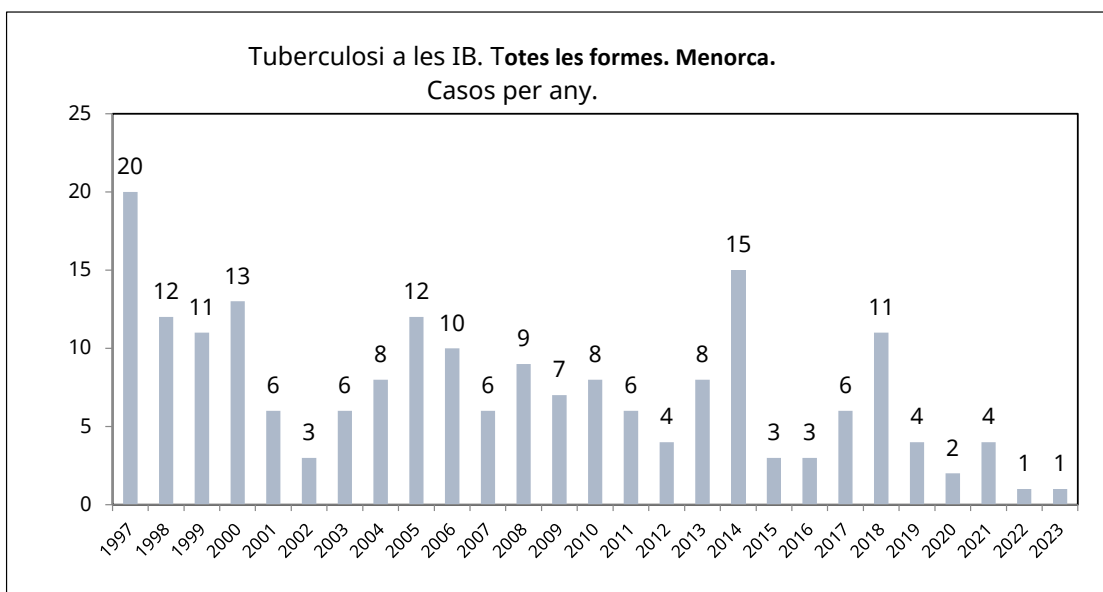
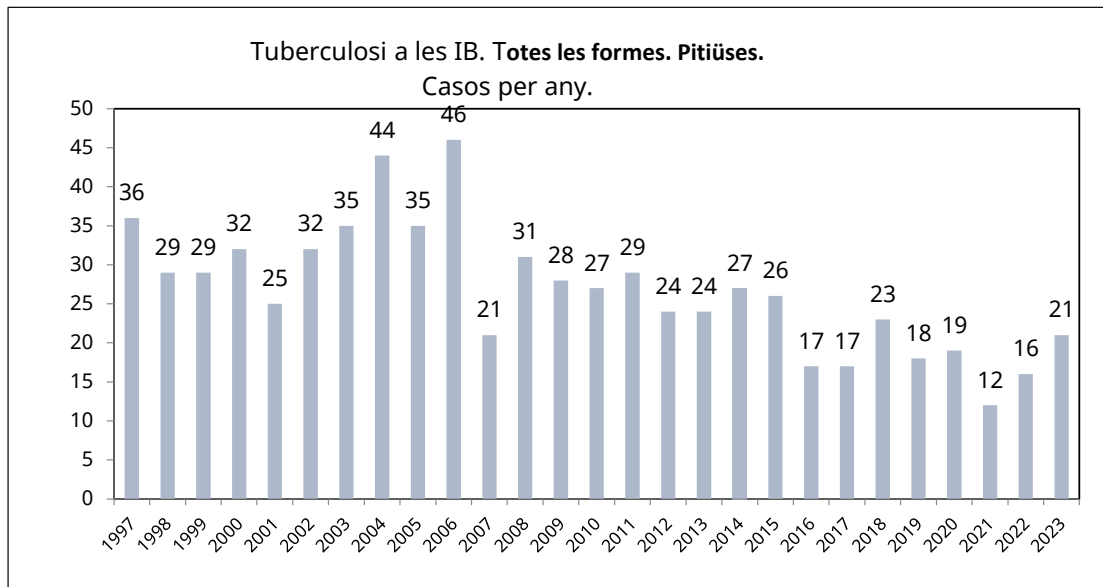
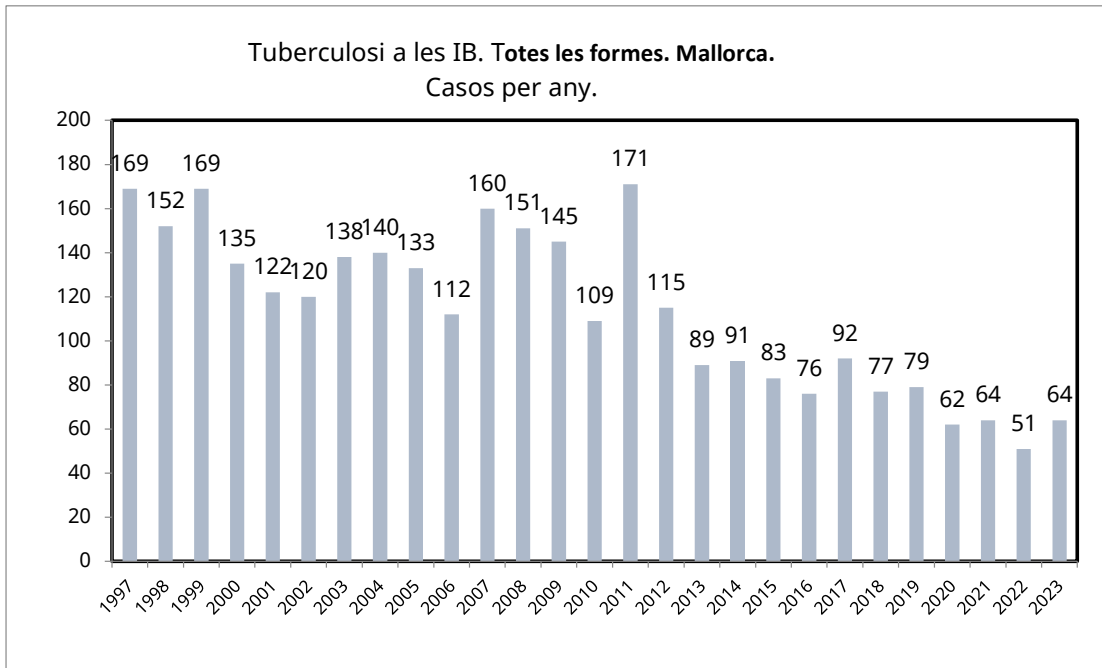
A les taules i figures següents es mostren dades del 2023 i de sèries anuals.

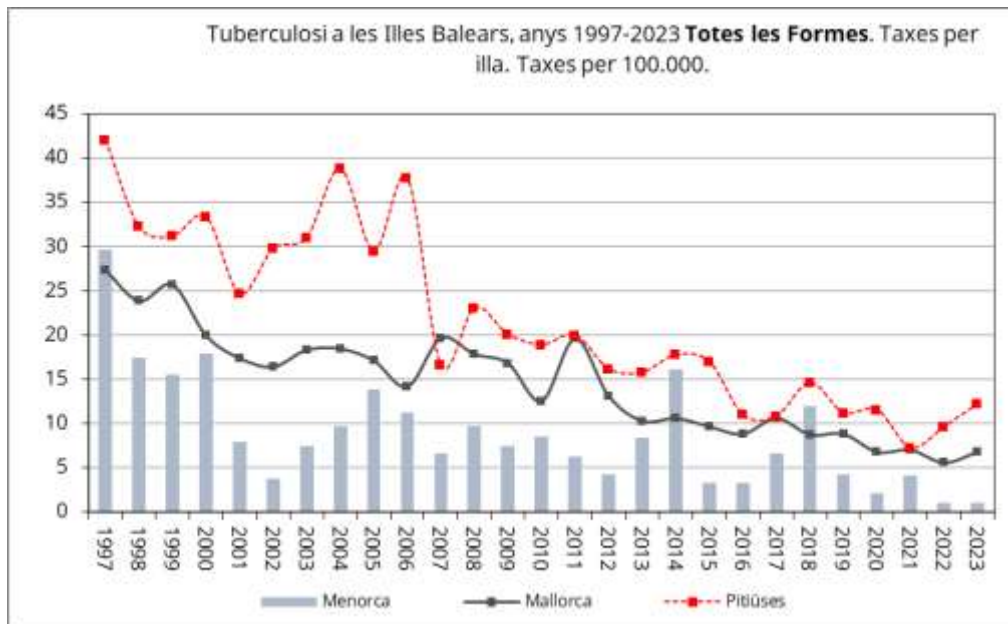
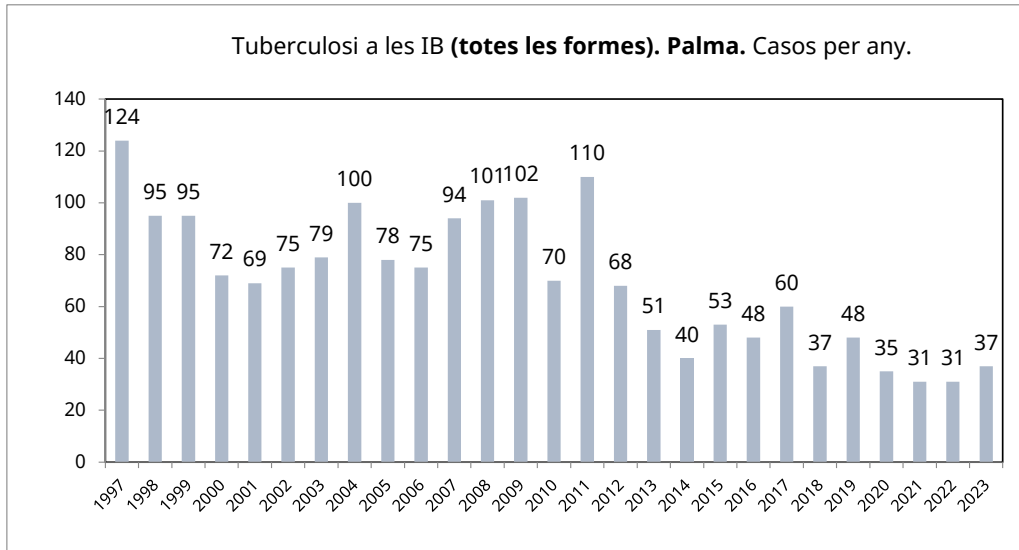
Tuberculosi a les Illes Balears, anys 2013-2023. Casos i taxes per 100.000. Índex epidèmic (IE)										
	Casos					Taxes				
	Palma	Mallorca	Menorca	Pitiüses	Total	Palma	Mallorca	Menorca	Pitiüses	Total
2013	51	89	8	24	121	12,8	10,3	8,4	15,8	10,9
2014	40	91	15	27	133	10,0	10,6	16,1	17,8	12,1
2015	53	83	3	26	112	13,2	9,7	3,2	17,0	10,1
2016	48	76	3	17	96	11,9	8,8	3,3	11,0	8,7
2017	60	92	6	17	115	14,8	10,6	6,6	10,9	10,3
2018	37	77	11	23	111	9,0	8,7	12,0	14,7	9,8
2019	48	79	4	18	101	11,5	8,8	4,3	11,2	8,8
2020	35	62	2	19	83	8,3	6,8	2,1	11,6	7,1
2021	31	64	4	12	80	7,4	4,2	7,3	6,8	7,4
2022	31	51	1	16	68	7,5	5,6	1,0	9,7	5,8
2023	37	64	1	21	86	8,7	6,8	1,0	12,3	7,1
IE	1,06	1,00	0,25	1,17	1,04					

Tuberculosi (formes pulmonars) a les Illes Balears, anys 2013-2023. Casos i taxes per 100.000. Índex epidèmic (IE)										
	Casos					Taxes				
	Palma	Mallorca	Menorca	Pitiüses	Total	Palma	Mallorca	Menorca	Pitiüses	Total
2013	46	77	4	19	100	11,6	8,9	4,2	12,5	9,0
2014	31	73	14	20	107	7,8	8,5	15,0	13,2	9,7
2015	43	64	0	22	86	10,7	7,4	0,0	14,4	7,8
2016	38	54	1	12	67	9,4	6,3	1,1	7,8	6,1
2017	47	73	4	12	89	11,6	8,4	4,4	7,7	8,0
2018	25	49	8	16	73	6,1	5,6	8,7	10,2	6,5
2019	30	50	1	14	65	7,2	5,6	1,1	8,7	5,7
2020	22	33	1	12	46	5,2	3,6	1,0	7,3	3,9
2021	19	38	3	11	52	4,5	4,2	3,1	6,7	4,4
2022	20	33	1	12	46	4,8	3,6	1,0	7,2	3,9
2023	25	48	1	19	68	5,9	5,1	1,0	11,1	5,6
IE	1,14	1,26	1,00	1,58	1,31					

Tuberculosi (formes no pulmonars) a les Illes Balears, anys 2013-2023. Casos i taxes per 100.000. Índex epidèmic (IE)										
	<i>Casos</i>					<i>Taxes</i>				
	<i>Palma</i>	<i>Mallorca</i>	<i>Menorca</i>	<i>Pitiüses</i>	Total	<i>Palma</i>	<i>Mallorca</i>	<i>Menorca</i>	<i>Pitiüses</i>	Total
2013	5	12	4	5	21	1,3	1,4	4,2	3,3	1,9
2014	9	18	1	7	26	2,3	2,1	1,1	4,6	2,4
2015	10	19	3	4	26	2,5	2,2	3,2	2,6	2,4
2016	10	22	2	5	29	2,5	2,6	2,2	3,2	2,6
2017	13	19	2	5	26	3,2	2,2	2,2	3,2	2,3
2018	12	28	3	7	38	2,9	3,2	3,3	4,5	3,4
2019	18	29	3	4	36	4,3	3,2	3,2	2,5	3,1
2020	13	29	1	7	37	3,1	3,2	1,0	4,3	3,2
2021	12	26	1	1	28	2,9	2,8	1,0	0,6	2,4
2022	11	18	0	4	22	2,6	2,0	0,0	2,4	1,9
2023	12	16	0	2	18	2,8	1,7	0,0	1,2	1,5
IE	1,00	0,57	0,00	0,50	0,50					







Tuberculosi a les Illes Balears, 2023. Casos i taxes per zona. Taxes per 1.000.

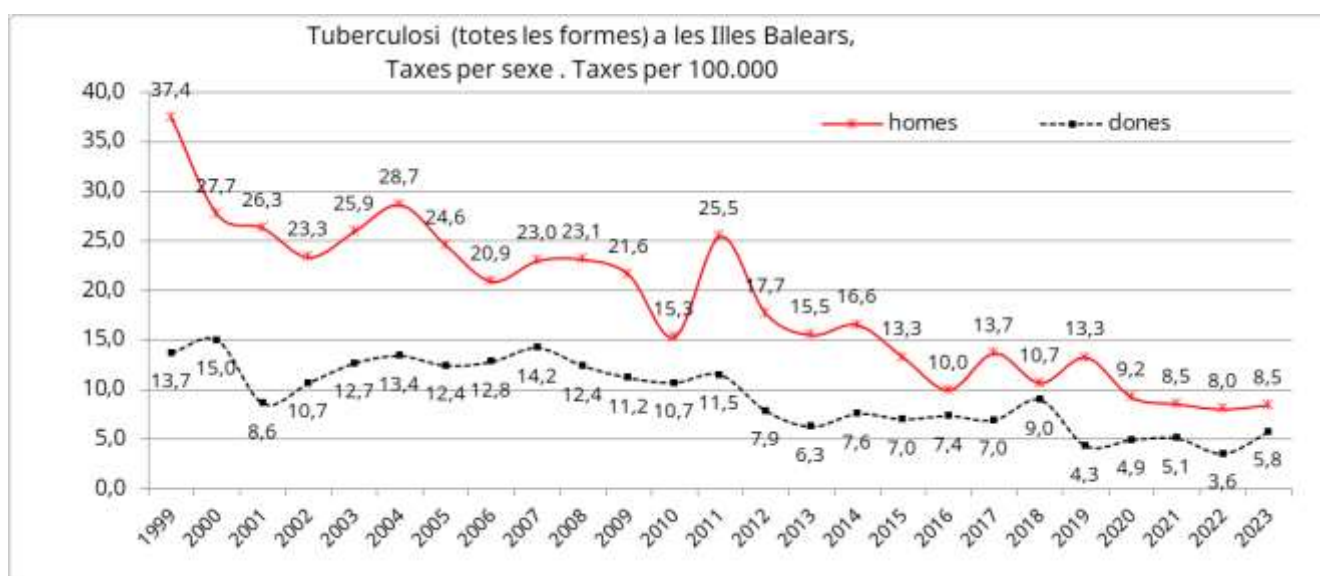
Zona	Casos	Taxa	Zona	Casos	Taxa	Zona	Casos	Taxa
Escola Graduada	8	0,29	Pere Garau	3	0,11	T. S. Miquel	2	0,10
S'Escorxador	8	0,24	Sant Jordi	3	0,24	Calvià	1	0,04
Felanitx	5	0,26	Son Gotleu	3	0,11	Capdepera	1	0,08
Can Misses	4	0,21	Sta. Eulària	3	0,09	Es Banyer	1	0,07
Can Pastilla	4	0,17	A. Bennàssar	2	0,06	Es Pla Sineu	1	0,08
Vila	4	0,16	Binissalem	2	0,09	Pollença	1	0,06
Alcúdia	3	0,24	Camp Redó	2	0,06	Porto Cristo	1	0,08
Emili Darder	3	0,14	Es Viver	2	0,08	Sant Agustí	1	0,06
Formentera	3	0,28	Llevant	2	0,09	Santanyií	1	0,07
Inca	3	0,06	Rafal Nou	2	0,10	Valldargent	1	0,06
Marines Muro	3	0,14	Sant Antoni	2	0,07	Xaloc Campos	1	0,06

- Formes clíniques

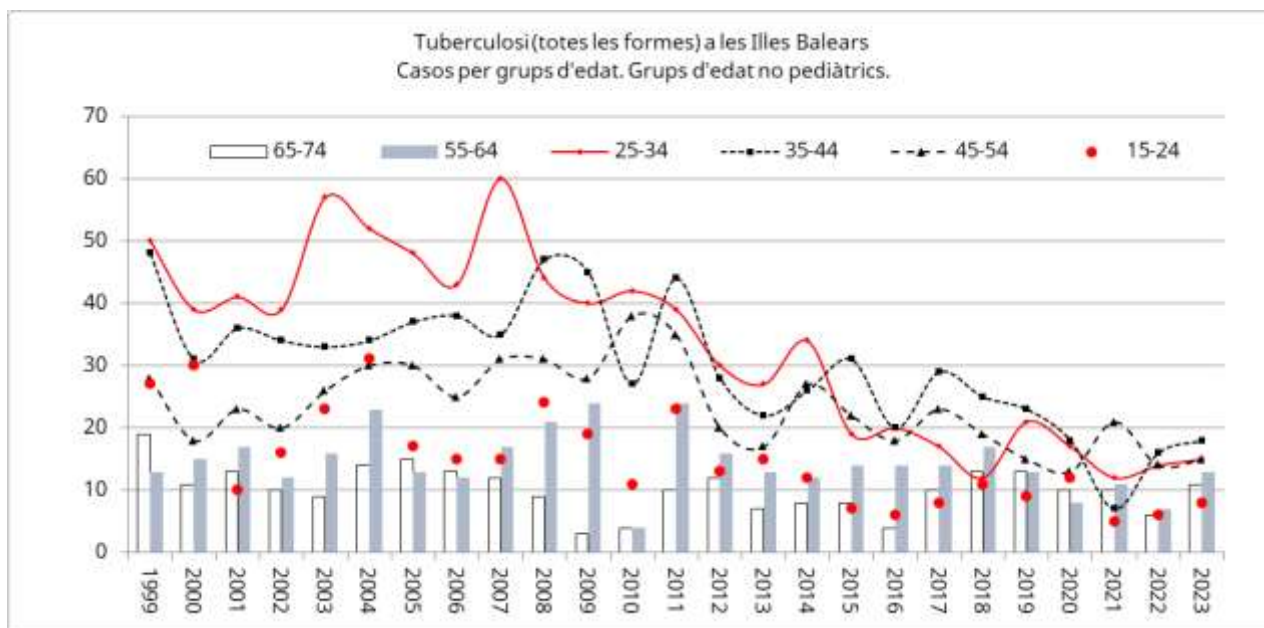
Les formes clíniques no pulmonars detectades el 2023 són: 7 pleurals, 8 limfàtiques, 1 digestiva i 2 assignades com a «altres formes».

- Variables bàsiques

Dels 86 casos de tuberculosi del 2023, la proporció de dones ha estat del 41 % (35 casos). La taxa en homes és de 8,5 per 100.000 (8,0 el 2022) i a dones de 5,8 (3,6 el 2022). Respecte l'edat, el rang dels 86 casos del 2023 és d'un mes a 80 anys. 3 casos tenen menys de 15 anys. Les incidències més altes en casos absoluts està en el grup d'edat 35-44 anys i en taxes, en el grup 65-74 anys.



Tuberculosi a les Illes Balears, 2023. Casos i taxes per sexe i grup d'edat. Taxes per 100.000						
Edat (anys)	Casos			Taxa		
	Homes	Dones	Total	Homes	Dones	Total
0 a 4	1	0	1	4,0	0,0	2,0
5 a 9	0	1	1	0,0	3,6	1,7
10 a 14	0	1	1	0,0	3,3	1,6
15 a 24	5	3	8	7,6	4,8	6,2
25 a 34	10	5	15	12,5	6,3	9,5
35 a 44	8	10	18	8,1	10,4	9,3
45 a 54	11	4	15	10,5	4,1	7,4
55 a 64	8	5	13	10,3	6,3	8,3
65 a 74	6	5	11	11,8	8,8	10,2
Més de 74	2	1	3	5,2	1,8	3,3
Total	51	35	86	8,5	5,8	7,1



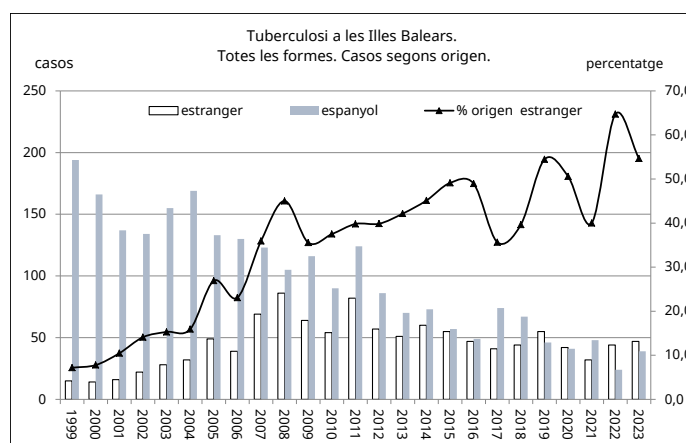
- País d'origen

Dels 86 casos de tuberculosi detectats l'any 2023, un total de 47 (55 %) corresponen a estrangers repartits en 20 països de procedència, en què destaquen Bolívia i Senegal amb 6 casos. El Marroc (amb 223 casos) aporta el 19,5% dels 1.145 casos d'origen estranger acumulats des de l'any 1999.

Els 47 casos d'origen estranger de l'any 2023 es reparteixen en 24 zones de salut, amb un màxim de 6 casos a s'Escorxador.

Dels 3.595 casos de tuberculosi inclosos en el registre des de l'any 1999, un total de 1.145 (32%) són d'origen estranger. El percentatge anual amb aquest perfil ha augmentat progressivament fins 2022. El 65 % del 2022 suposa el màxim de la sèrie.

La incidència en els 10 darrers anys presenta una tendència a la baixa, tant dels casos d'origen espanyol com estranger fins 2022, mentre en 2023 augmenta sense arribar als 101 casos de 2019.



- Laboratori

El percentatge de confirmació de casos de tuberculosi l'any 2023 va ser d'un 75,6 % (65 casos). Per a les formes pulmonars, ha estat del 85 % (58 de 68 casos) i per a les «no pulmonars» del 39 % (7 de 18).

- Associació entre casos

Dels 86 casos amb inici de símptomes l'any 2023, un total de 16 es van detectar formant 9 brots (5 a Mallorca i 4 a Eivissa), tots de caràcter familiar o domiciliari.

- Fonts d'informació

Els casos de tuberculosi de l'any 2023 es van detectar sobretot des dels hospitals (80 casos, la majoria des de Medicina Interna), 6 s'han notificat des d'atenció primària (Capdepera, Felanitx, Formentera, Santanyí, Verge del Toro, Sant Josep). Dels 3.595 casos acumulats des de l'any 1999, un 90 % s'han detectat des d'hospitals i un 8 % des d'atenció primària.

Tuberculosi a les Illes Balears. Casos detectats a unitats hospitalàries. Any 2023							
	<i>Medicina Interna</i>	<i>Traumatologia</i>	<i>Pediatria</i>	<i>Oncologia</i>	<i>Pneumologia</i>	<i>UCI</i>	Total
H. Son Llätzer	13				7	2	22
H. Son Espases	15	1	1	1			18
H. Can Misses	16						16
H. Inca	5		2		2		9
H. Manacor	2				6		8
C. Rotger					1		1
C. Juaneda					1		1
C. Palmaplanas	2				1		3
PNS del Rosario					2		2
Total	53	1	3	1	20	2	80

b) Resultats en prevenció i control

Com s'ha comentat, les línies bàsiques del Programa —a part del manteniment del registre de casos— són l'establiment d'estudi convencional de contactes (EC) dels casos detectats, la coordinació i supervisió dels tractaments directament observats (TDO) quan es preveuen dificultats de compliment i el seguiment dels tractaments dels casos.

- Estudis de contactes (EC). Casos autòctons, importats o extracomunitaris.

En els anys 2010-2023 s'han finalitzat un total de 1.127 EC associats a casos autòctons, importats o extracomunitaris. En aquest període el percentatge d'EC finalitzats és quasi del 90 % respecte dels casos en què estava indicat. El percentatge del 2023 és de 97,3 %: 90 casos detectats (86 autòctons), amb indicació d'EC a 76 i EC realitzat a 74.

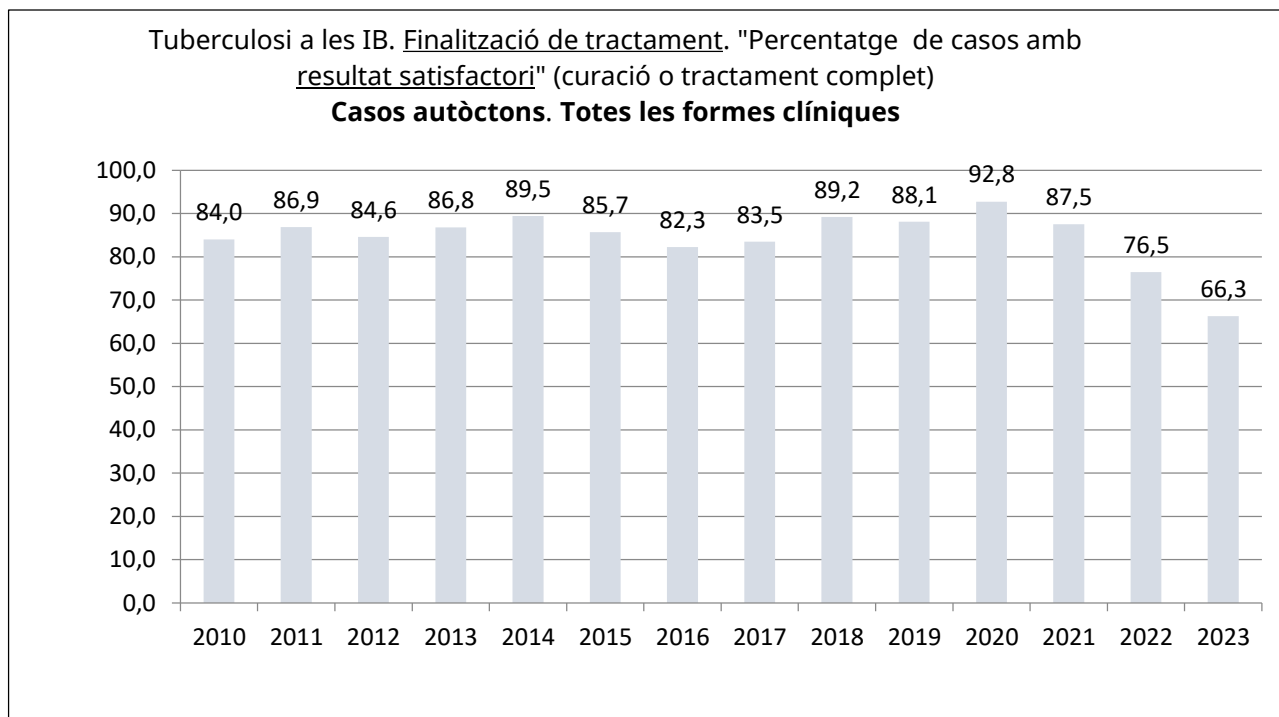
Tuberculosi (totes les formes clíniques) a les Illes Balears, anys 2010-2023. Estudis de contactes dels casos (autòctons, importats o extracomunitaris) per any d'inici de símptomes.				
	<i>Casos</i>	<i>EC indicat</i>	<i>EC finalitzat</i>	<i>%</i>
2010	147	77	25	32,5
2011	209	150	141	94,0
2012	153	111	103	92,8
2013	131	108	104	96,3
2014	140	109	104	95,4
2015	116	84	82	97,6
2016	107	78	74	94,9
2017	125	100	94	94,0
2018	119	77	70	90,9
2019	117	78	71	91,0
2020	105	77	65	84,4
2021	91	73	59	80,8
2022	82	64	61	95,3
2023	90	76	74	97,3
<i>Total</i>	1.732	1.262	1.127	89,3

- Tractament directament observats (TDO). Casos autòctons, importats o extracomunitaris.

Des de l'any 2010, s'han realitzat un total de 104 TDO, la majoria dels quals (96) corresponen a casos autòctons. El 2023 es van aplicar 3 TDO (tots autòctons), amb la intervenció dels centres següents: Sa Placeta, Médicos del Mundo i Centre de Salut de Santanyí.

- Seguiment de tractaments. Casos autòctons.

Amb relació a les dades de seguiment dels tractaments dels casos autòctons, s'ha de tenir en compte la llarga durada de les pautes. És per això que en el moment d'elaborar aquest informe, les dades de 2022 (8 casos en tractament prolongat) i 2023 (1 cas en tractament prolongat) no es poden considerar tancades. Des de l'any 2010 s'ha fet seguiment de tractament a un total de 1.599 casos autòctons (totes les formes clíniques) i en 1.362 casos (85 %) s'ha finalitzat el control amb resultat satisfactori (curació verificada per laboratori o tractament completat).



Varicel·la

Incidència global el 2023: 525 casos

Taxa de 43,4 per 100.000

Incidència similar a la del 2022 (536 casos)

Índex epidèmic: 0,98

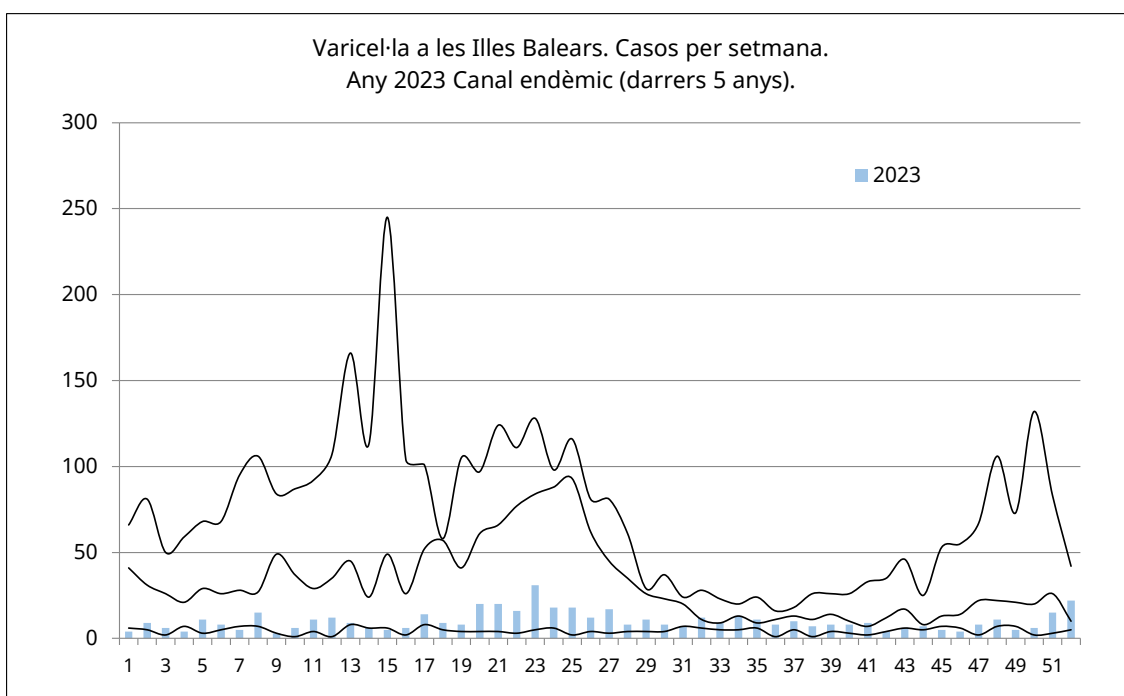
Incidència per àmbits geogràfics: taxes en tots els àmbits similars a les de 2022. Menorca presenta la taxa més alta (67 casos per 100.000) i Palma la més baixa (31). Els IE reflecteixen xifres per davall de les esperades. Pel que fa a la distribució per zona bàsica de salut, se'n detecten casos a 57 zones, i el rang va d'1 a 38 (Sta. Eulària). Un total de 34 zones disminueixen la taxa respecte del 2022.

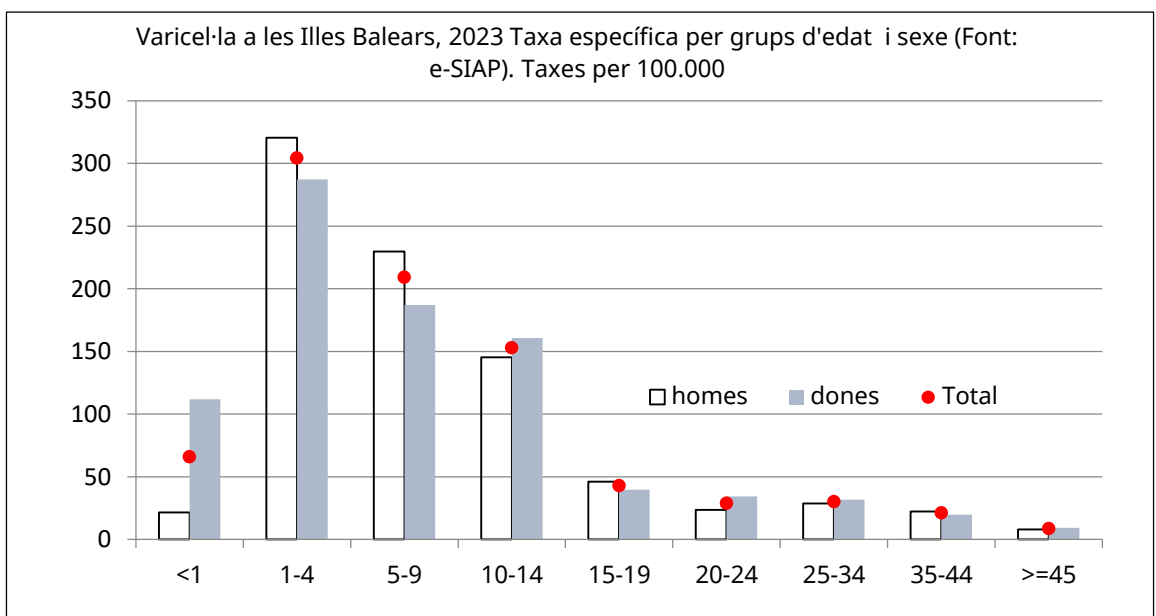
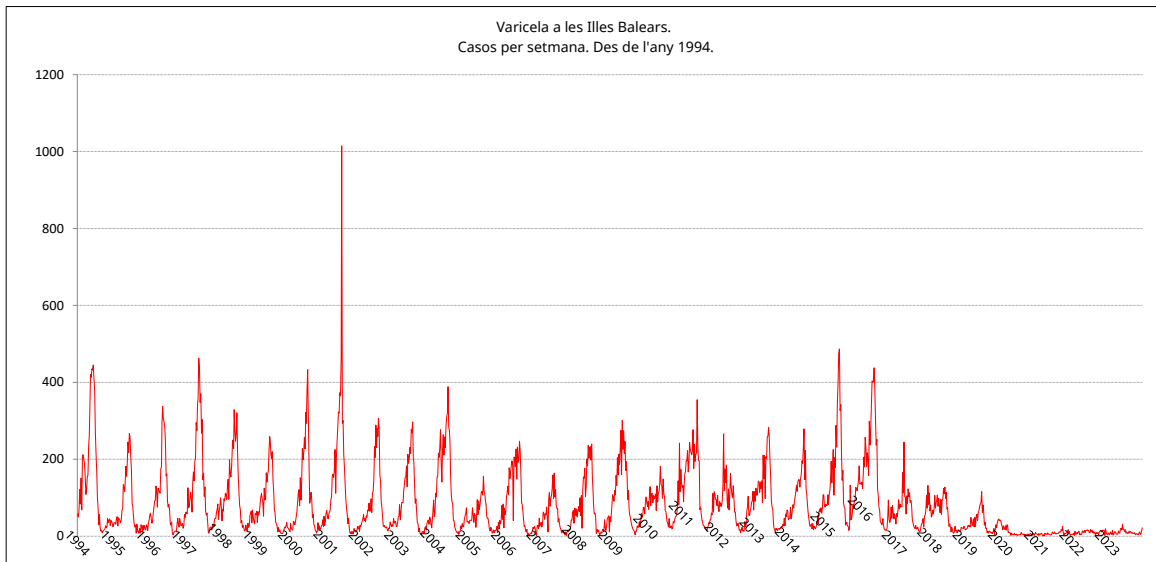
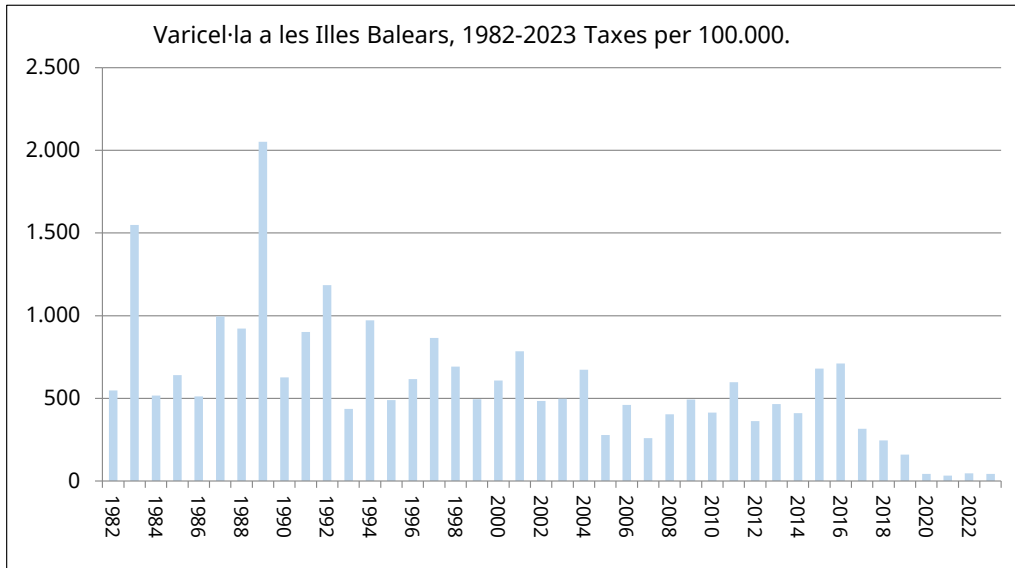
Varicel·la a les Illes Balears, anys 2013-2023. Distribució per illes i Palma. Casos i taxes per 100.000. Índex epidèmic (IE) amb relació al darrer quinquenni.

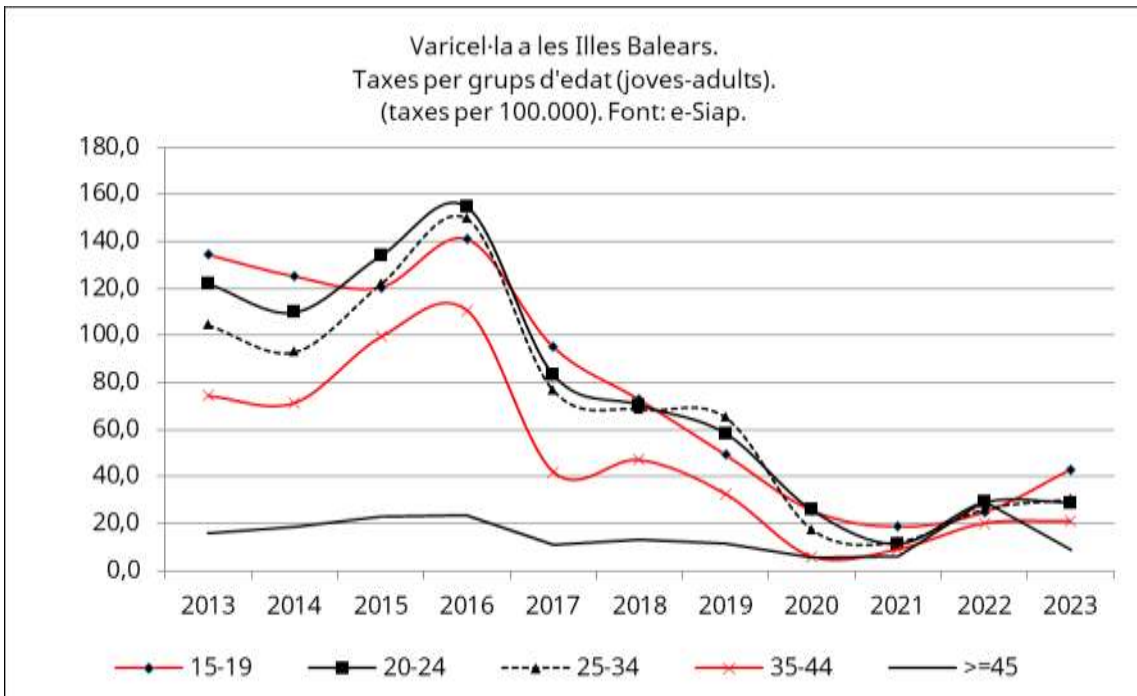
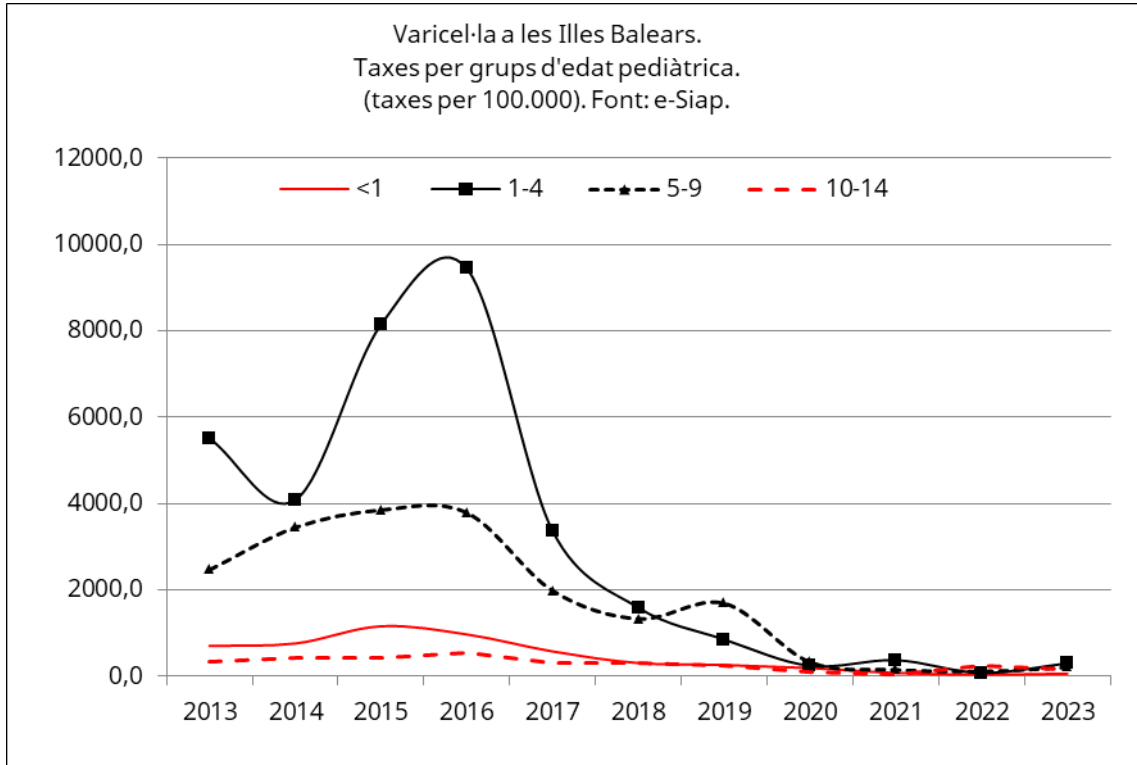
	Casos					Taxa				
	Palma	Mallorca	Menorca	Pitiüses	Total	Palma	Mallorca	Menorca	Pitiüses	Total
2013	2.267	4.513	342	311	5.166	569,4	521,9	359,3	205,0	464,7
2014	1.369	3.629	317	573	4.519	343,0	422,8	339,7	377,4	409,5
2015	2.652	5.416	614	1.488	7.518	662,0	630,3	664,9	973,6	680,7
2016	2.460	5.879	762	1229	7.870	610,5	682,5	831,9	797,1	710,8
2017	1.619	2.779	126	612	3.517	398,3	319,9	138,2	392,0	315,1
2018	973	2.377	82	313	2.772	237,5	270,1	89,2	199,5	245,5
2019	571	1.522	82	229	1.833	137,2	169,9	87,8	143,1	159,5
2020	192	412	20	75	507	45,4	45,2	20,9	45,8	43,3
2021	110	281	39	64	384	26,2	30,8	40,7	38,9	32,7
2022	134	380	65	91	536	32,2	41,5	67,4	54,9	45,6
2023	131	356	66	103	525	30,9	37,9	66,7	60,4	43,4
IE	0,68	0,86	1,02	1,13	0,98					

Varicel·la a les Illes Balears. Any 2023. Casos i taxes (per 1.000 h.) per zona. Diferència de taxa respecte del 2022											
	Casos	Taxes	Dif		Casos	Taxes	Dif		Casos	Taxes	Dif
A. Bennàssar	10	0,31	0,22	Felanitx	35	1,82	0,84	Sant Josep	7	0,49	-0,12
Alcúdia	5	0,41	-0,12	Ferrerries	10	1,60	0,98	Santanyí	6	0,43	-0,14
Andratx	8	0,37	-0,14	Formentera	2	0,18	-0,25	Serra Nord	4	0,28	-0,06
Binissalem - Es Raiguer	3	0,14	-0,43	Inca	25	0,52	0,20	S'Escorxador	11	0,33	-0,19
Casa del Mar, Ponent	11	0,43	0,28	Llevant	6	0,27	0,03	Son Cladera	2	0,20	0,10
Calvià	12	0,48	0,08	Llucmajor-	8	0,37	0,14	Son Ferriol	6	0,38	-0,24
Camp Redó	4	0,13	0,06	Manacor	13	0,37	-0,18	Son Gotleu	7	0,27	0,01
Can Misses	6	0,31	-0,21	Marines, Muro	26	1,22	0,49	Son Pisà	4	0,16	-0,17
Can Pastilla	5	0,22	-0,21	Martí Serra	7	0,31	0,04	Son Rutlan-	2	0,13	-0,25
Capdepera	7	0,53	-0,38	Muntanya	3	0,19	-0,18	Son Serra	4	0,13	-0,01
Ciutadella. Canal Salat	28	0,95	0,50	Nuredduna, Artà	1	0,12	-1,00	Sta. Catalina	8	0,42	-0,73
Coll d'en Rabassa	4	0,19	-0,01	Palmanova	5	0,18	-0,11	Sta. Eulària	38	1,11	0,47
D.S. Joan, Maó	19	0,74	0,03	Pere Garau	15	0,55	0,36	Sta. Maria	6	0,37	-0,12
Emili Darder	10	0,48	-0,13	Pollença	11	0,65	0,18	T. S. Miquel	9	0,46	0,13
Es Banyer, Alaior	1	0,07	-1,56	Porto Cristo	4	0,30	-0,63	Tramuntana	1	0,13	-0,36
Es Pla, Sineu	2	0,17	-0,42	Rafal Nou	6	0,31	0,09	Valldargent	13	0,76	0,44
Es Trencadors	8	0,33	0,16	Sant Agustí	4	0,23	-0,14	Verge del Toro	8	0,42	0,17
Es Viver	10	0,41	-0,04	Sant Antoni	28	0,95	0,33	Vila	10	0,40	-0,22
Escola Graduada	5	0,18	-0,16	Sant Jordi	2	0,16	-0,08	Vilafranca	10	0,55	-0,59

Les figures següents mostren aspectes com les incidències setmanals mínimes respecte del canal endèmic dels darrers 5 anys (amb valors quasi sempre per davall de la mitjana); la important disminució de la incidència els darrers anys, visualitzable tant a les sèries anuals com a les setmanals; el patró d'afectació per grup d'edat en els casos de 2023 (amb incidències més altes entre 1 i 14 anys), i finalment l'evolució a la baixa de la incidència els darrers anys en els grups d'edat pediàtrica i el lleuger augment a adults joves en els dos darrers anys.





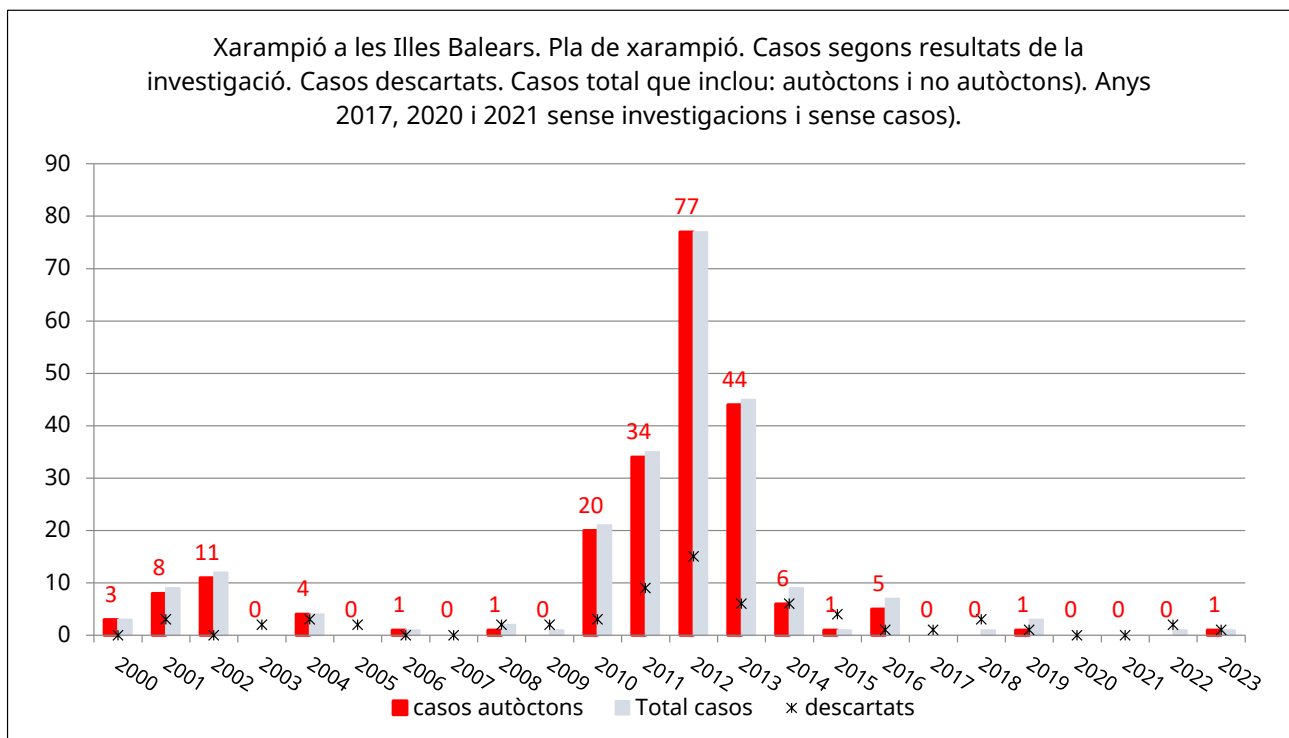


Xarampió

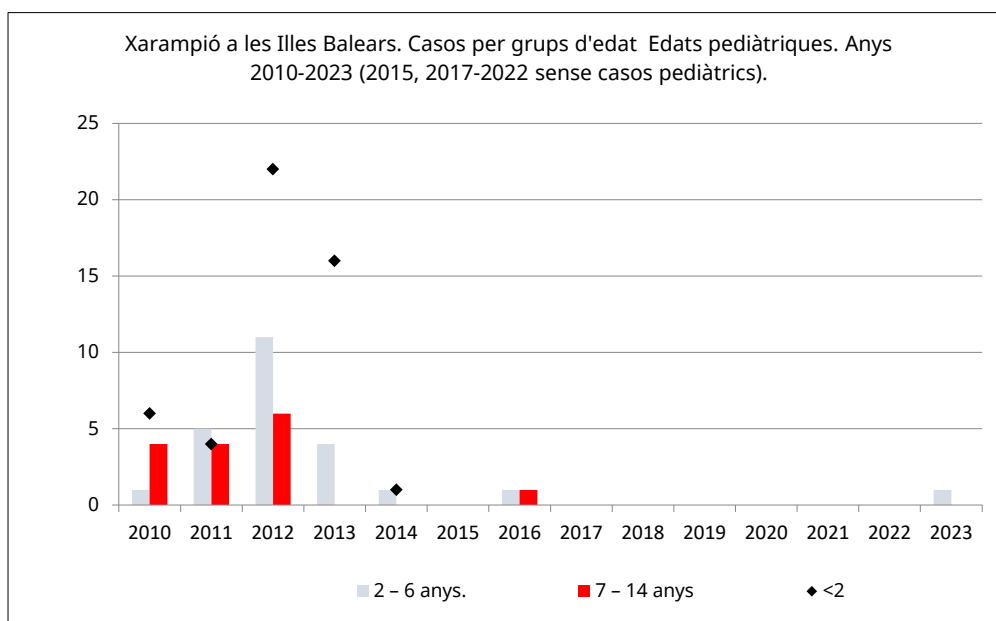
En el context del Pla d'Eliminació, durant el 2023 es van fer 2 investigacions, de les quals resultaren 1 cas descartat i 1 cas autòctn. Aquest cas , un nin no vacunat, es va notificar des de Pediatria de l'hospital Can Misses.

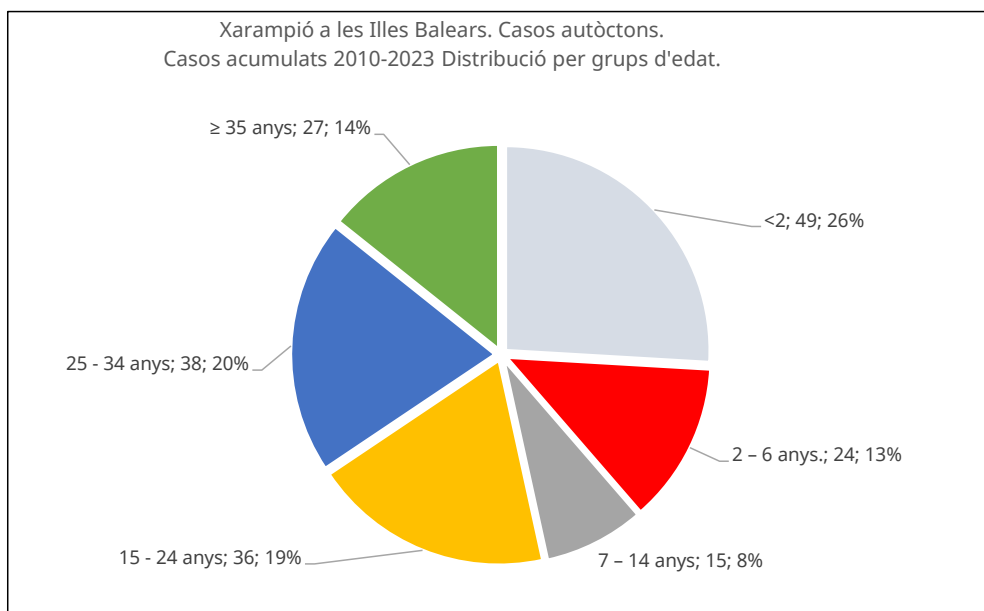
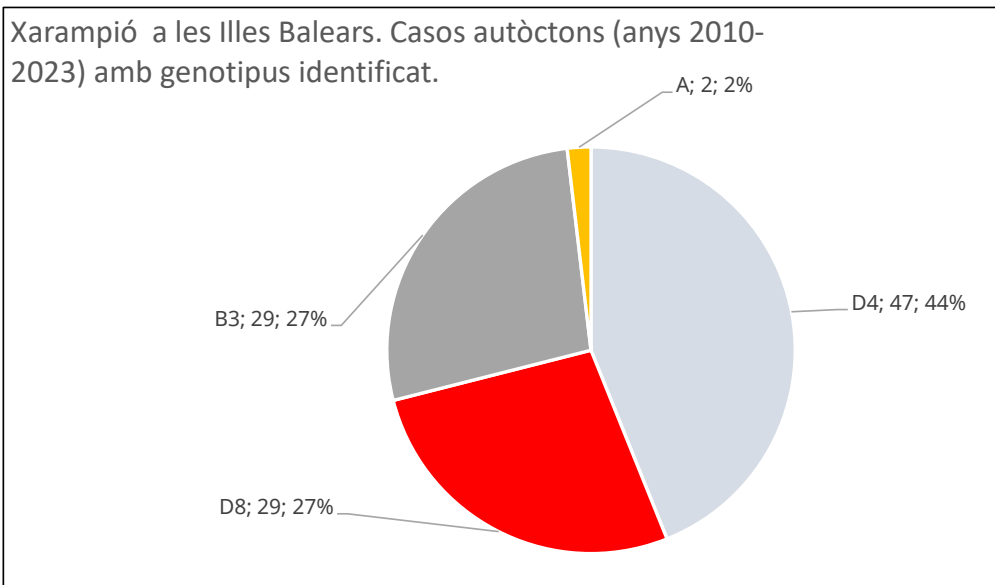
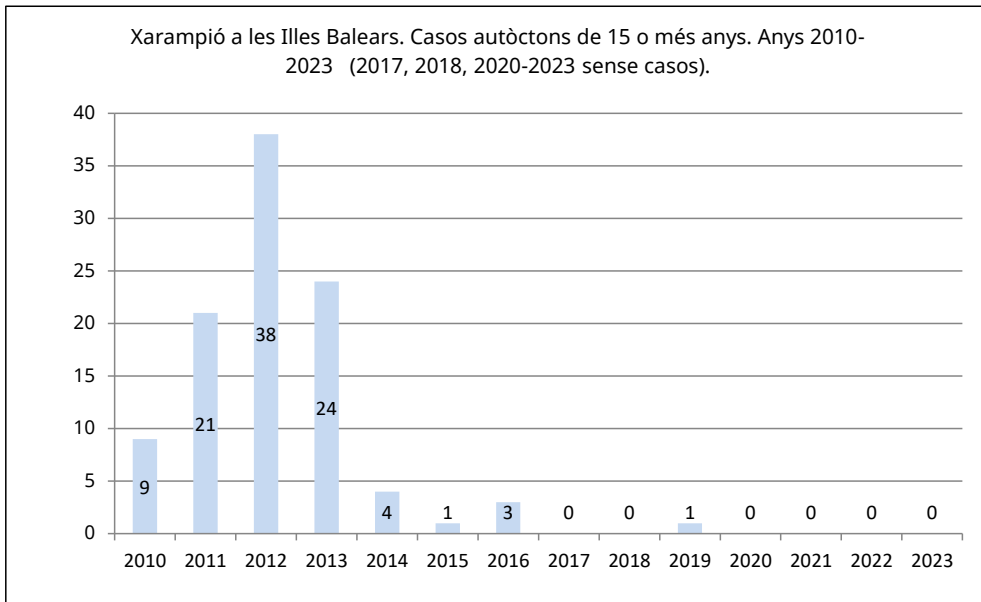
Des del començament del Pla a les Illes Balears, a principis dels anys 2000, s'han investigat un total de 299 comunicacions, de les quals 66 (22 %) s'han descartat com a casos de xarampió. La resta (233 casos) s'han catalogat com a xarampió; la majoria de tipus autòcton (217), i una petita part (16 casos) de tipus importat o extracomunitari. Els 217 casos autòctons acumulats es reparteixen així per illa: 184 a Mallorca, 3 a Menorca i 30 a les Pitiüses.

88 dels 189 casos autòctons acumulats des del 2010 són casos pediàtrics. Un 86 % dels casos es confirmaren per laboratori i un 13 % per criteri epidemiològic (associació amb altres casos). A 107 casos es va identificar serotipus, amb predomini del D4 (44 %).



Xarampió a les IB. Casos autòctons per illes i Palma.						
	<i>Palma</i>	<i>Mallorca</i>	<i>Menorca</i>	<i>Pitiüses</i>	<i>Total</i>	<i>1 cas associat a vacuna</i>
2000	1	2	1	0	3	
2001	0	0	0	8	8	
2002	0	0	0	11	11	
2003	0	0	0	0	0	
2004	4	4	0	0	4	
2005	0	0	0	0	0	
2006	0	1	0	0	1	
2007	0	0	0	0	0	
2008	0	0	1	0	1	
2009	0	0	0	0	0	
2010	11	20	0	0	20	
2011	17	32	1	1	34	
2012	58	77	0	0	77	
2013	16	42	0	2	44	*
2014	2	2	0	4	6	
2015	0	1	0	0	1	
2016	1	2	0	3	5	
2017	0	0	0	0	0	
2018	0	0	0	0	0	
2019	1	1	0	0	1	*
2020	0	0	0	0	0	
2021	0	0	0	0	0	
2022	0	0	0	0	0	
2023	0	0	0	1	1	
<i>Total</i>	111	184	3	30	217	

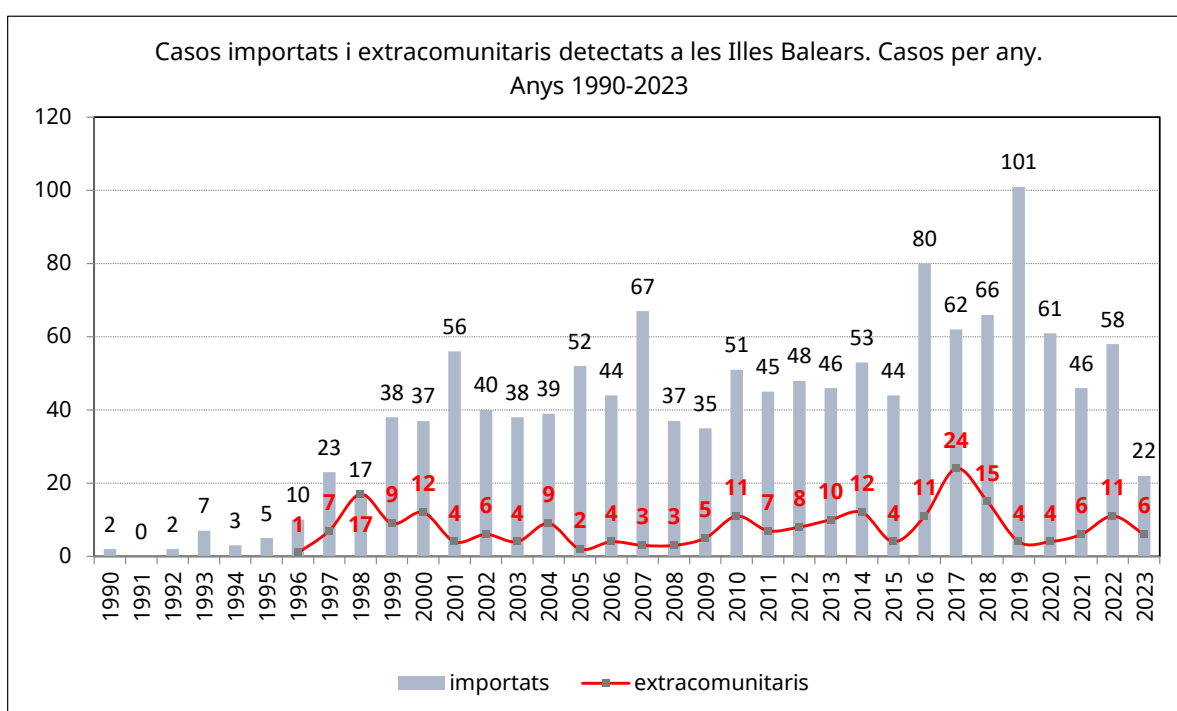




5. Casos importats i extracomunitaris

Durant l'any 2023 s'han detectat —de diverses malalties de declaració obligatòria— 22 casos importats (adquirits a altres països o associats a casos d'altres països) i 6 casos extracomunitaris (adquirits o associats a casos d'altres comunitats autònomes). Aquesta assignació és independent de la residència habitual dels malalts.

La xifra de casos importats és inferior a la de 2022 i la més baixa des de 1998. La de casos extracomunitaris continua amb un perfil baix d'incidència.



Les malalties importades més notificades l'any 2023 són sífilis i tuberculosi (7 i 4 casos respectivament). Des del 1990 hi ha 1.313 casos importats acumulats, dels quals 532 (41 %) són de paludisme i 207 (16 %) són tuberculosi.

Les fonts d'informació que més casos importats notifiquen el 2023 són l'Hospital Son Espases, Hospital d'Inca, Hospital Son Llàtzer, CS Emili Darder i CAITS.

Dels 22 casos importats, 12 estan relacionats amb la immigració, especialment els de tuberculosi i sífilis.

Colòmbia és el país que més casos aporta (4 dels quals 2 són de sífilis), segueix Venezuela amb 3 casos (2 dels quals són de tuberculosi). Vegeu les taules següents.

Casos importats a les Illes Balears, 2023. Distribució per malaltia i font d'informació.								
	<i>Sif</i>	<i>tb</i>	<i>HepA</i>	<i>HepC</i>	<i>Legio</i>	<i>Gon</i>	<i>Dis</i>	<i>Total</i>
H. Son Espases		3	1					4
H. Manacor		1						1
H. Son Llätzer	1				1			2
H. d'Inca			1		1			2
H. Mateu Orfila							1	1
H. Can Misses					1			1
CS C.Mar Ponent	1							1
CS Can Pastilla	1							1
CS Emili Darder	1		1					2
CS Inca	1							1
CS Son Pisà	1							1
CS Binissalem				1				1
CS Vila						1		1
CAITS	1					1		2
CS Valldargent				1				1
Total	7	4	3	2	3	2	1	22

Casos importats a les Illes Balears, 2023 Malaltia i tipologia de cas.									
	<i>Sif</i>	<i>Tfer</i>	<i>tb</i>	<i>HepA</i>	<i>HepC</i>	<i>Legio</i>	<i>Gon</i>	<i>Dis</i>	<i>Total</i>
VFR				3		1			4
Turistes amb residència habitual a:									
- Illes Balears	1								1
- Resta d'Espanya									
- Països estrangers						2	1	1	4
Immigrant estranger	6		4		1				11
Immigrant d'Espanya					1				1
Tripulació marítima									
Treballador temporal al país									
Cooperant									
Altres									
Desconegut							1		1
Total									22
<i>VFR: de visita a amics o familiars (de l'anglès visiting friends or relatives).</i>									

Casos importats a les Illes Balears, 2023 País d'adquisició de la malaltia.									
país	Sif	Tfer	tb	HepA	HepC	Legio	Gon	Dis	Total
Marruecos				1					1
Cuba	1								1
Colòmbia	2		1	1					4
Bolivia				1					1
Ecuador			1						1
Argentina	2								2
Egipte						1		1	2
Perú					2				2
Brasil	1						1		2
Frància						2			2
Méjico							1		1
Veneçuela	1		2						3
Total	7	0	4	3	1	3	2	1	22

Dels 6 casos extracomunitaris del 2023, 3 són infecció gonocòccica, i el perfil majoritari és d'activitat turística (4 dels 6 casos).

Vegeu la taula següent amb la distribució per font d'informació, lloc d'adquisició de la malaltia i perfil epidemiològic.

Casos extracomunitaris 2023. Variables bàsiques.					
<i>Àmbit de detecció</i>	<i>Leish</i>	<i>Gon</i>	<i>Legio</i>	<i>Tfer</i>	<i>Total</i>
CS Manacor	1				1
C. Rotger			1		1
CS Sta. Eulària				1	1
CAITS		3			3
Total	1	3	1	1	6
<i>Comunitat d'adquisició</i>	<i>Leish</i>	<i>Gon</i>	<i>Legio</i>	<i>Tfer</i>	<i>Total</i>
Aragó	1				1
C. Valenciana		1			1
Cataluña			1		1
Canàries		2			2
Madrid				1	1
Total	1	3	1	1	6
<i>Tipus epidemiològic</i>	<i>Leish</i>	<i>Gon</i>	<i>Legio</i>	<i>Tfer</i>	<i>Total</i>
Immigrant estranger					0
Immigrant Espanya	1				1
Turista CAIB			1		1
Turista Espanya		3		1	4
Total	1	3	1	1	6

6. Brots

6.1 Brots de transmissió alimentària

(Nota: la majoria de brots alimentaris s'investiguen en coordinació i amb la col·laboració — entre d'altres— de la xarxa sanitària pública i privada, els laboratoris clínics, el Servei de Seguretat Alimentària i el Laboratori de Salut Pública.)

L'any 2023 es van detectar 16 brots alimentaris (7 més que el 2022). 13 brots corresponen a Mallorca i 3 a les Pitiüses. El total d'afectats en els brots del 2023 va ser de 394.

El perfil epidemiològic dels brots de l'any 2023 mostra que 14 són de tipus col·lectiu i 2 de tipus familiar. Tots s'associaren al consum d'aliment, no identificat en 8 brots, carn a un i ous a un. Tots els brots eren d'etiologia infecciosa amb confirmació d'agent en 8: 5 per *Salmonella*, 1 per *Campylobacter*, 1 per *B. Cereus* i 1 per *Norovirus*. Respecte dels factors contribuents —que poden haver contribuït a la generació dels brots— es va detectar l'aplicació inadequada de temperatures a l'emmagatzemament o tractament de l'aliment, així com contaminacions creuades, manca d'higiene d'utensilis i locals i preparació de gran quantitat d'aliments amb desproporció de servei vs. capacitat.

A la taula següent es detallen els notificadors i altres variables d'aquests brots.

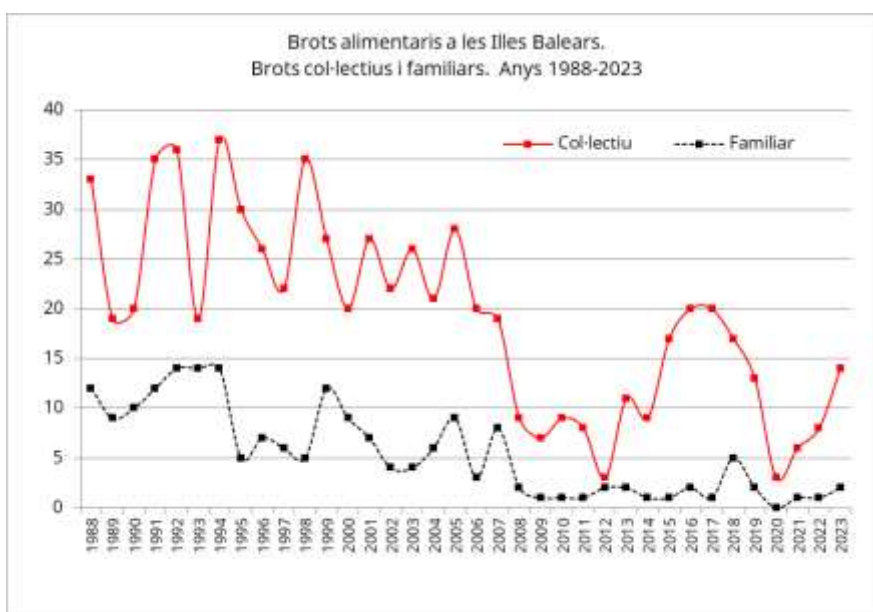
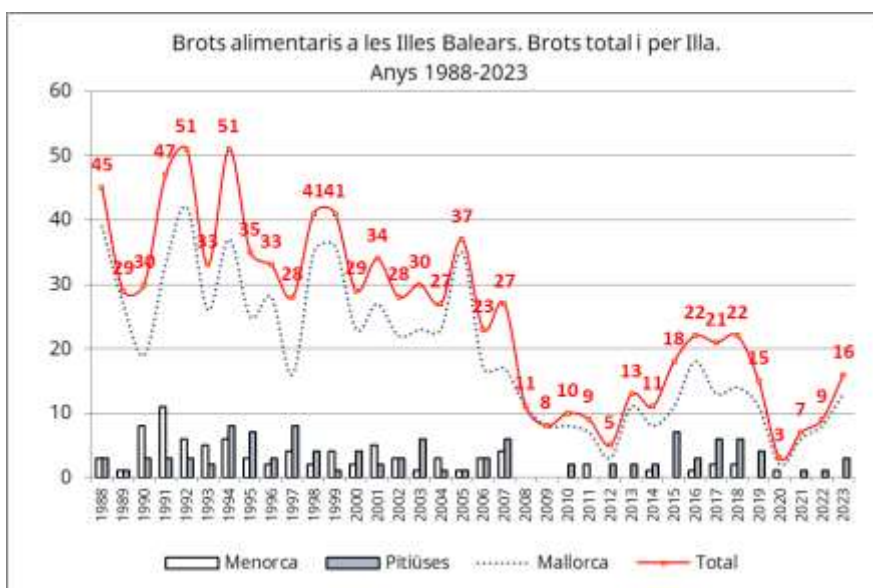
Brots alimentaris a les Illes Balears, 2023. Variables bàsiques (NA: nombre d'afectats)					
Font d'informació	Municipi	Àmbit	NA	Vehicle	Agent identificat
CS Platja de Palma	Palma	Bar-restaurant	3	Desconegut	Cap
Emergències 061	Alcúdia	Campament	19	Desconegut	Cap
Afectats	Palma	Bar-restaurant	4	Desconegut	Salmonel·la
C. Rotger (laboratori)	Alaró	Familiar	5	Carn	Campylobacter jejuni
Afectats	Palma	Bar-restaurant	9	Desconegut	Salmonel·la
Afectats	Algaida	Escolar	10	Desconegut	Salmonel·la
Emergències 061	Inca	Familiar	10	Desconegut	B. cereus
Afectats	Palma	Bar-restaurant	2	Desconegut	Cap
H. Son Llàtzer	Palma	Bar-restaurant	14	Desconegut	Salmonel·la
Emergències 112	Sta. Margalida	Hotel	110	Desconegut	Norovirus
Catalunya	Palma	Bar-restaurant	3	Desconegut	Cap
CS Es Pla	Marratxí	Bar-restaurant	2	Desconegut	Cap
Afectats	Eivissa	Hotel	40	Desconegut	Cap
H. Can Misses (M. Interna)	Eivissa	Bar-restaurant	4	Ous	Salmonel·la
Afectats	Palma	Escolar	154	Desconegut	Cap
Afectats	Eivissa	Bar-restaurant	5	Desconegut	Cap

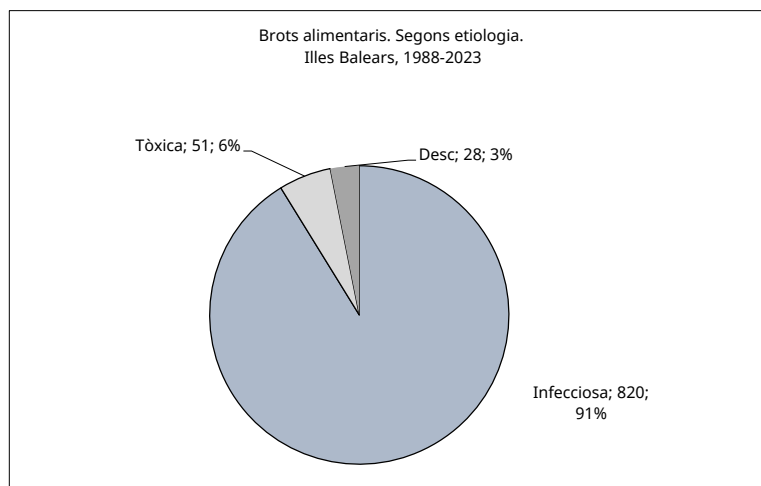
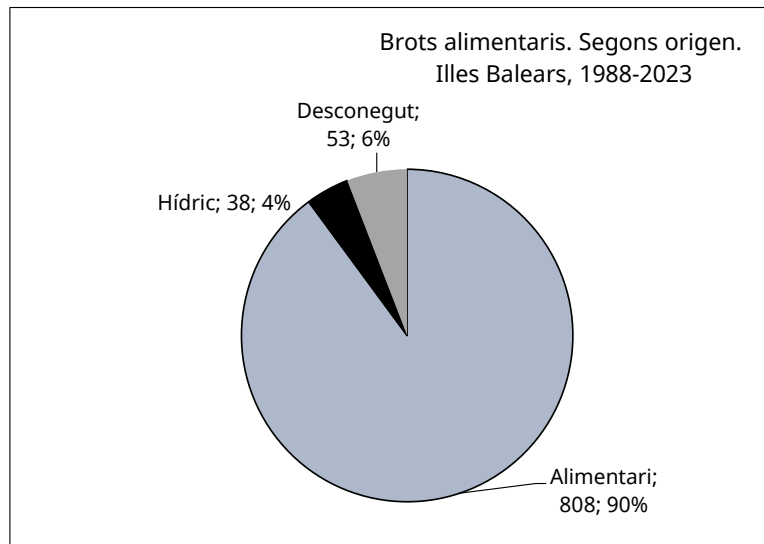
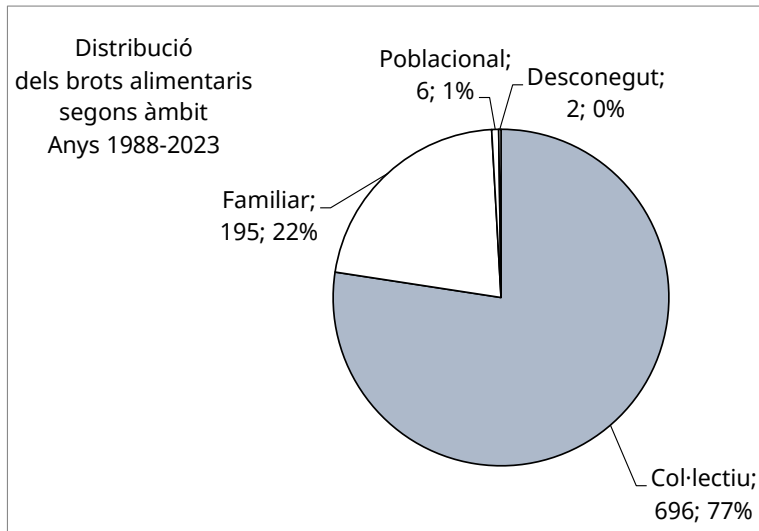
Els anys 1988-2023 s'han acumulat un total de 899 brots. El màxim de brots en un any va ser el 1992 i 1994, amb 51 brots en els dos anys. El màxim a Mallorca van ser 42 brots, l'any 1992. El màxim per Menorca va ser d'11 brots, el 1991, i per les Pitiüses, de 8 el 1994. La mediana del quinquenni 2018-2022 és de 8 brots. Els darrers anys s'han detectat entre 3 i 22 brots anuals: un total de 50 brots en el període 2019-2023.

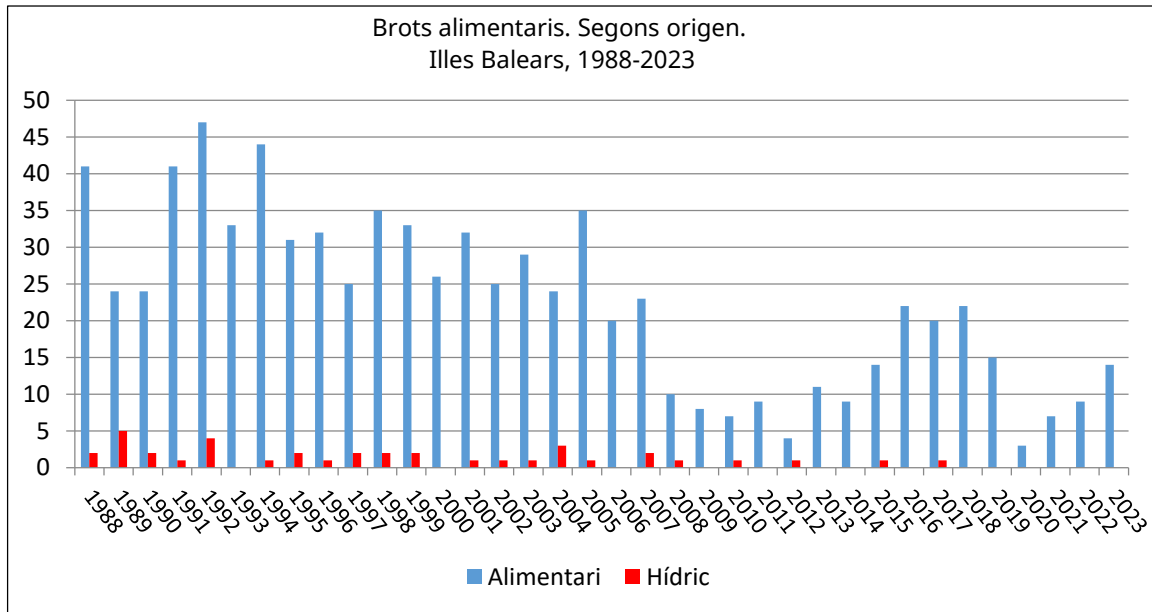
A les figures següents es mostra la tendència global a la baixa —per illes i total de les Balears— de l'evolució del nombre anual de brots des de l'any 1988, i el perfil evolutiu dels brots familiars i col·lectius.

A partir d'incidències altes a finals dels anys 80 i principis dels 90 —amb alguns anys amb més de 50 brots—, la tendència baixa clarament en el període 2005-2012, any a partir del qual es dibuixa un perfil d'ona que acaba el 2020, amb un mínim històric de 3 brots. Aquest perfil evolutiu està marcat pels brots col·lectius, que són la majoria.

Del total de 899 brots detectats des de l'any 1988, 696 (77 %) són de tipus col·lectiu i 195 (22 %) són d'àmbit familiar, mentre que la resta corresponen a àmbits poblacionals.

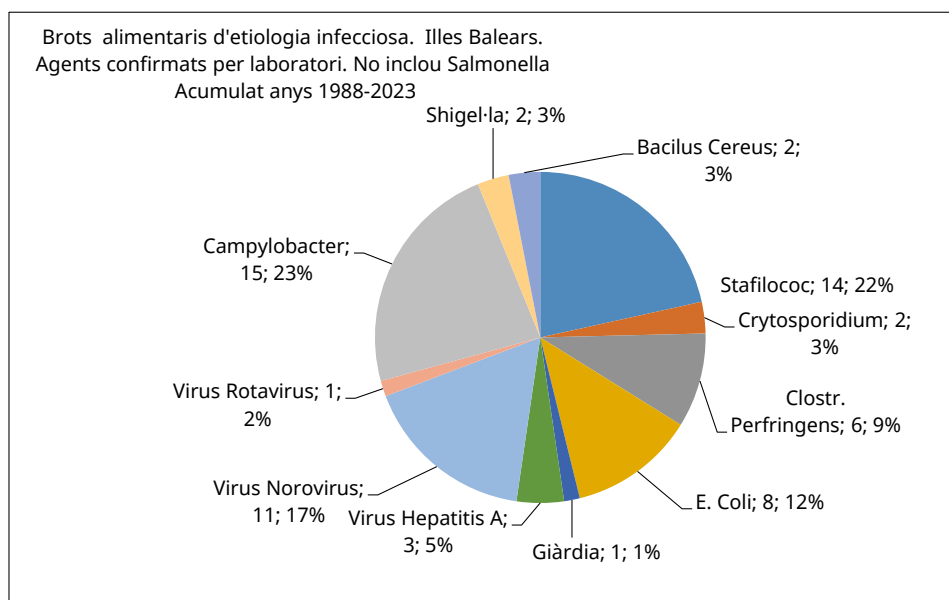
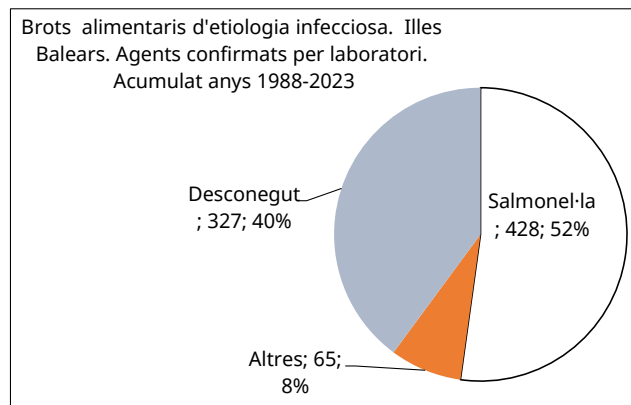


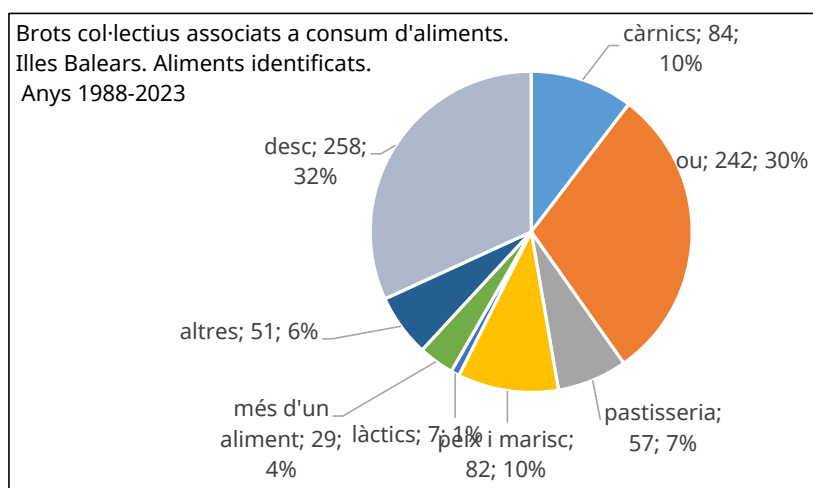
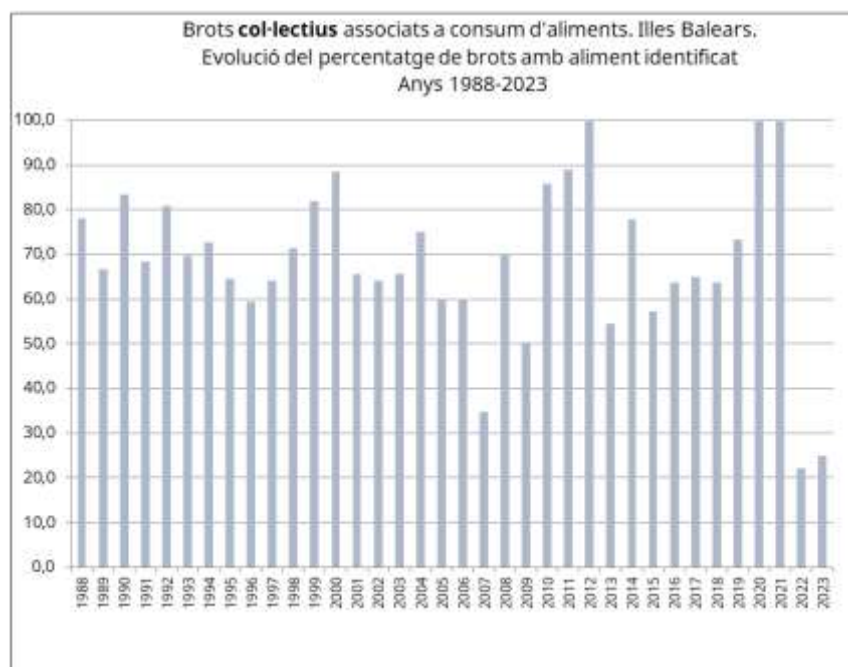
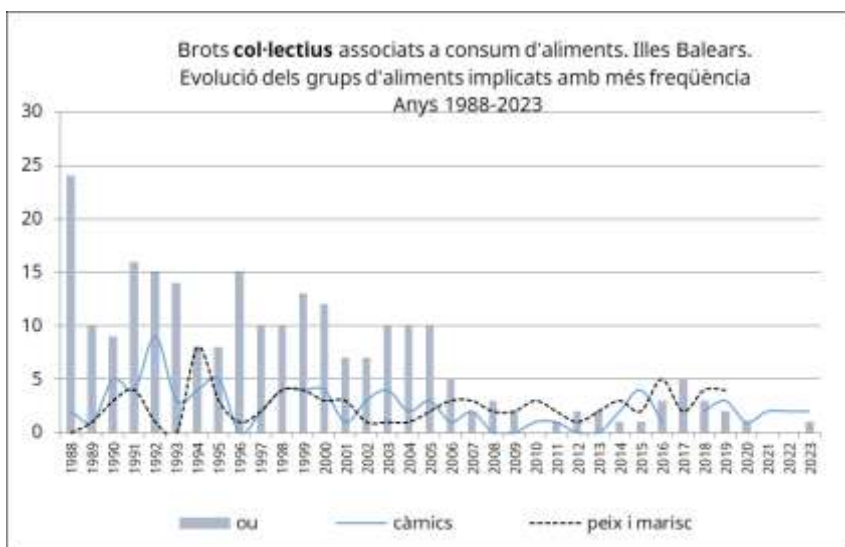




La majoria de brots acumulats (808; 90 %) s'associaren al consum d'aliments, i només 38 (4 %) al consum d'aigua. A la resta no es va poder verificar el vehicle d'exposició. Igualment, la majoria de brots són d'etiologia infecciosa (820; 91 %) i només 51 (6 %) d'etiologia tòxica. A la resta no es va poder aclarir l'etiologia.

A més de la meitat dels brots d'origen infecciosos es va identificar salmonel·la, i a un 40 % no es va poder verificar l'agent.





6.2 Brots de transmissió no alimentària

Dins aquest epígraf s'agrupen tots els brots que es transmeten per mecanismes diferents de l'alimentari o hídic. Poden incloure brots per ingesta accidental d'agents tòxics o infecciosos i també les intoxicacions per medicaments i substàncies psicoactives.

L'any 2023 es van detectar 158 brots no alimentaris, dels quals 63 (40 %) corresponen a COVID-19. La segona malaltia és la sarna, amb 55 brots.

Els 158 brots es distribueixen en 121 a Mallorca, 15 a Menorca, 18 a Eivissa i 4 a Formentera.

El nombre total d'afectats en els brots del 2023 ha estat de 1.177, amb 66 ingressos hospitalaris, corresponents a COVID-19, tuberculosi, IRA i legionel·losi. Atenció primària notifica un 45 % dels brots, la majoria de COVID-19 i de sarna. Les residències geriàtriques i altres centres socio-sanitaris són els àmbits més afectats associats a la COVID-19.

Els darrers 10 anys, amb 2.065 brots acumulats, es veu l'impacte de la COVID-19. A part d'aquesta malaltia, la sarna acumula 152 brots i la tuberculosi 46.

Respecte de les fonts d'informació dels brots del 2023, 71 s'han notificat des d'atenció primària (majoritàriament de sarna), 24 des de centres educatius (majoritàriament sarna), 27 des de residències geriàtriques i altres centres socio-sanitaris (majoritàriament covid-19, 4 des d'hospitals públics 8majoritàriament tuberculosi), 5 notificats pels mateixos afectats (majoritàriament sarna) i 6 brots es detectaren durant l'estudi de contactes o per detecció passiva (tuberculosi i infecció gonocòccica). Pel que fa als altres notificadors (21 brots), majoritàriament corresponen a notificacions del CNE relacionats amb criptosporidiosi.

A les taules següents es mostren estadístiques de diverses variables.

Brots no alimentaris a les Illes Balears, 2023. Brots, afectats i ingressats per malaltia.							
	<i>Brots</i>					<i>Casos</i>	
	<i>Mallorca</i>	<i>Menorca</i>	<i>Eivissa</i>	<i>Formentera</i>	Total	<i>Afectats</i>	<i>Ingressats</i>
Covid-19	45	11	6	1	63	674	38
Sarna	46	2	5	2	55	208	0
Boca-peu-ma	1				1	3	0
Criptosporidiosi	9	1			10	54	0
Tuberculosi	6		3		9	18	8
Escarlatina	2			1	3	9	0
GEA	3		1		4	135	0
Giardiasi	1				1	2	0
Inf. Gonococ	3				3	6	0
IRA	3		1		4	55	15
Legionel·losi	2	1			3	6	5
Impetigen			1		1	3	0
Varicel·la			1		1	4	0
Total	121	15	18	4	158	1.177	66

Brots no alimentaris a les Illes Balears, 2023. Notificador per malaltia.										
	<i>Afectats</i>	<i>Altres</i>	<i>AP</i>	<i>Centre educatiu</i>	<i>Centre sociosanitari</i>	<i>D. passiva</i>	<i>EC</i>	<i>H. públic</i>	<i>Res. Ger.</i>	
					<i>Altres</i>					<i>Total</i>
Covid-19			45		5			1	12	63
Sarna	4	3	25	17	2				4	55
Boca-peu-ma				1						1
Criptosporidiasi	1	9								10
Tuberculosi		2				4		3		9
Escarlatina				3						3
GEA		2	1	1						4
Giardiasi				1						1
Inf. Gonococ		1					2			3
IRA									4	4
Legionel·losi		3								3
Impetigen				1						1
Varicel·la		1								1
<i>Total</i>	5	21	71	24	7	4	2	4	20	158
<i>Percentatge</i>	3,2	13,3	44,9	15,2	4,4	2,5	1,3	2,5	12,7	100,0

Brots no alimentaris a les Illes Balears, 2023. Àmbit afectat per malaltia.											
	<i>Altres</i>	<i>Altres centres sociosanitaris</i>	<i>Centre docent</i>	<i>Centre sanitari no hospit.</i>	<i>Domicili</i>	<i>Familiar</i>	<i>Hospital</i>	<i>Laboral</i>	<i>Residència geriàtrica</i>	<i>Sexual</i>	
											<i>Total</i>
Covid-19		8		5			1	1	48		63
Sarna	2	7	15	1	5	20			5		55
Boca-peu-ma			1								1
Criptosporidiasi	9					1					10
Tuberculosi	3				5	1					9
Escarlatina			3								3
GEA	2		1						1		4
Giardiasi			1								1
Inf. Gonococ					2					1	3
IRA									4		4
Legionel·losi	3										3
Impetigen			1								1
Varicel·la	1										1
<i>Total</i>	20	15	22	6	12	22	1	1	58	1	158
<i>Percentatge</i>	12,7	9,5	13,9	3,8	7,6	13,9	0,6	0,6	36,7	0,6	100,0

Brots de transmissió no alimentària a les Illes Balears, anys 2014-2023											
Brots anuals per malaltia. Ordre: total de brots per malaltia.											
	2014	2015	2016	2017	2018	2019	2020	2021	2022	2023	Total
Covid 19							557	1312	133	63	2.065
Sarna	9	1	3	5	7	24	11	8	29	55	152
Tuberculosi	5	4	5	5	3	3	5	3	4	9	46
GEA	4	10	4	7	1	7	1	1		4	39
I. Gonocòccica	3	3		12	4	8	1	1		3	35
Sífilis	1	1	3	10	4	4	1	5	5		34
Tos ferina	4	11	1	5	4	2	1		1		29
Hepatitis A	2	1	1	9	5	2					20
Legionel·losis	4	1		6	2	2		2		3	20
Monkeypox									17		17
Escarlatina	5	3	1	1	3					3	16
Criptosporidiasis										10	10
Boca-ma-peu		2		3	1					1	7
Parotiditis			2	1		3					6
IRA	1			1						4	6
Conjuntivitis	2							2			4
Eritema infecció	2		1				1				4
Varicel·la					1	1			1	1	4
Grip		1					2				3
Xarampió	1		1								2
Hepatitis B				1	1						2
Tinya	2										2
Giardiasis						1				1	2
Impètigen					1					1	2
Abscés piercing								1			1
Dermatitis	1										1
Dermatitis al·lèrgica	1										1
Endoftalmitis		1									1
Enterobacteria									1		1
Infecció per MARS	1										1
Listeriosi	1										1
Meningitis vírica		1									1
Molluscum contagiosum				1							1
Oxiurasis		1									1
Pneumònia	1										1
Saturnisme						1					1
Septicèmia	1										1
Total	51	41	22	67	37	58	580	1335	191	158	2.540

