

<b>Informació sobre CASOS IMPORTATS O EXTRACOMUNITARIS</b>			
Malaltia	Lloc adquisició	Tipus epidemiològic	Nre. casos
-	-	-	-
-	-	-	-
<b>Informació sobre BROTS EN ESTUDI (Informació provisional)</b>			
Malaltia / Etiologia	Territori / Àmbit	Nre. casos	
Sarna	Muro/Col.lectiu	5	
Legionel.la	Calvià/Establiment turistic	2	
GEA	Marratxí/R. Geriàtrica	30	
GEA	Santanyí/R. Geriàtrica	20	
Novetats a <a href="http://www.epidemiologia.caib.es">www.epidemiologia.caib.es</a> : <b>“Malaltia Pneumocòccica: Estadístiques bàsiques i per serotipus fins l'any 2018 (definitu)”</b>			

#### **SVMDO. Diarrea Infecciosa Aguda a les Illes Balears, 2018. Dades definitives.**

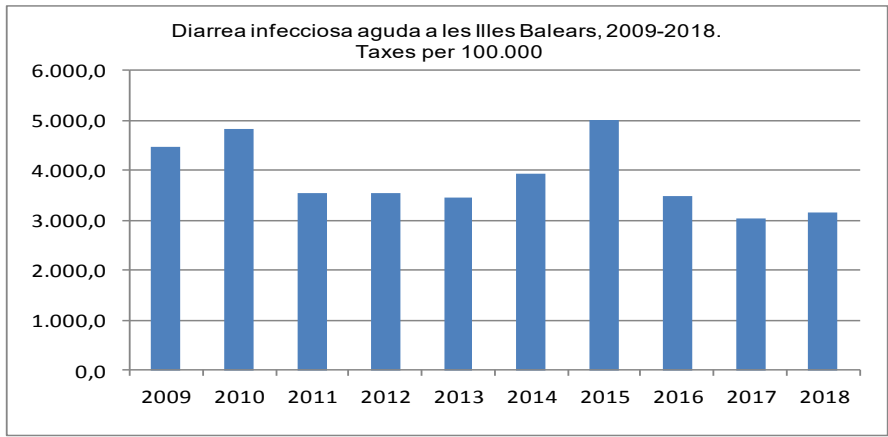
Incidència global al 2018: 35.504 casos. Taxa de 3.145. Índex Epidèmic: 0,92. Incidència similar a la del 2017 (poc més de 34.000 casos) i dins els valors esperats en relació al quinquenni anterior.

Incidència per àmbits geogràfics (illes, Palma): Les taxes (entre 2.500 i 3.500) són similars a les de 2017 a tots els àmbits. Tots els IE reflecteixen valors esperats. A Formentera s'han notificat 144 casos de diarrea en tot l'any 2018.

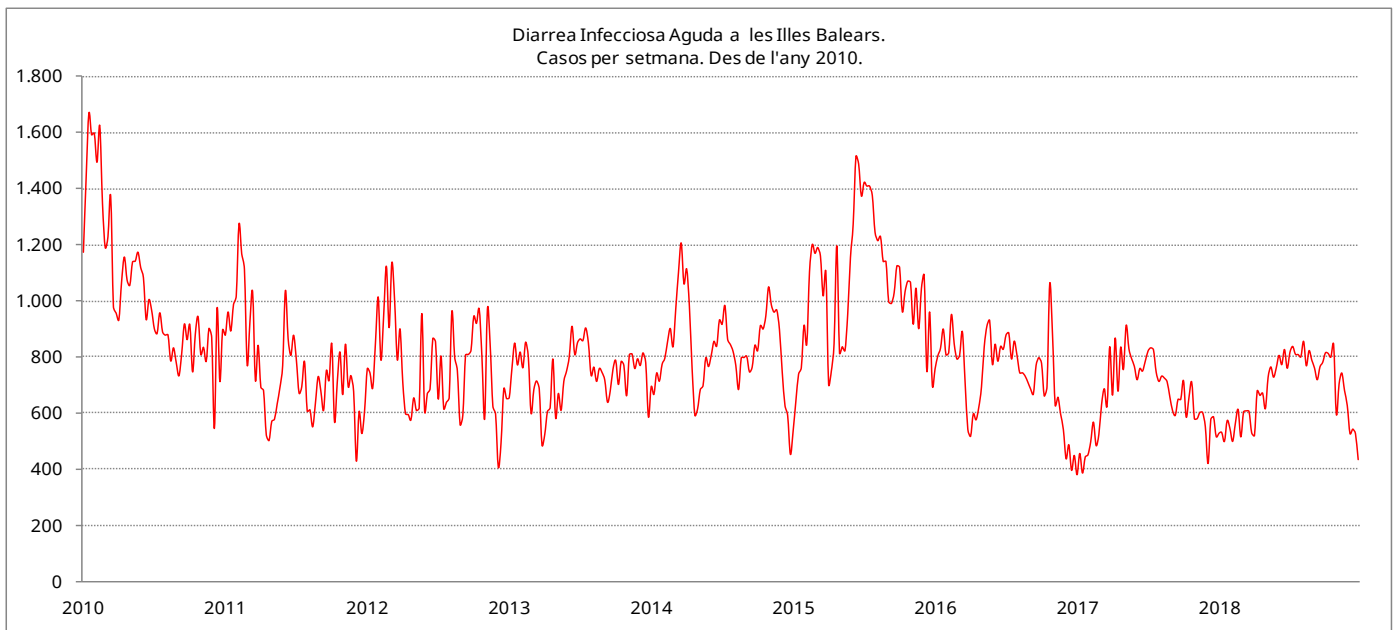
A la taula següent es mostren els casos dels anys 2009-2018 i els índexs epidèmics i taxes pel 2018 per illes i Palma.

Diarrea infecciosa aguda a les Illes Balears, anys 2009-2018. Casos per illes i Palma. Índex Epidèmic (IE) en relació al darrer quinquenni. Taxes a l'any 2018 (per 100.000).					
any	Palma	Mallorca	Menorca	Pitiüses	Total
2009	19.278	39.251	4.033	5.752	49.041
2010	21.078	43.224	3.918	6.325	53.467
2011	14.273	31.022	3.392	4.956	39.370
2012	14.365	31.562	2.954	5.101	39.617
2013	14.236	30.960	2.661	4.875	38.496
2014	15.842	34.509	3.099	5.654	43.262
2015	20.114	43.814	3.934	7.497	55.245
2016	13.405	30.601	2.796	5.158	38.555
2017	11.617	26.200	2.461	5.375	34.036
2018	12.169	27.524	2.383	5.597	35.504
IE	0,85	0,89	0,85	1,04	0,92
Taxes 2018	2.970,5	3.127,3	2.592,5	3.567,8	3.145,0
Les xifres totals de les Illes Balears poden incloure casos sense illa assignada					

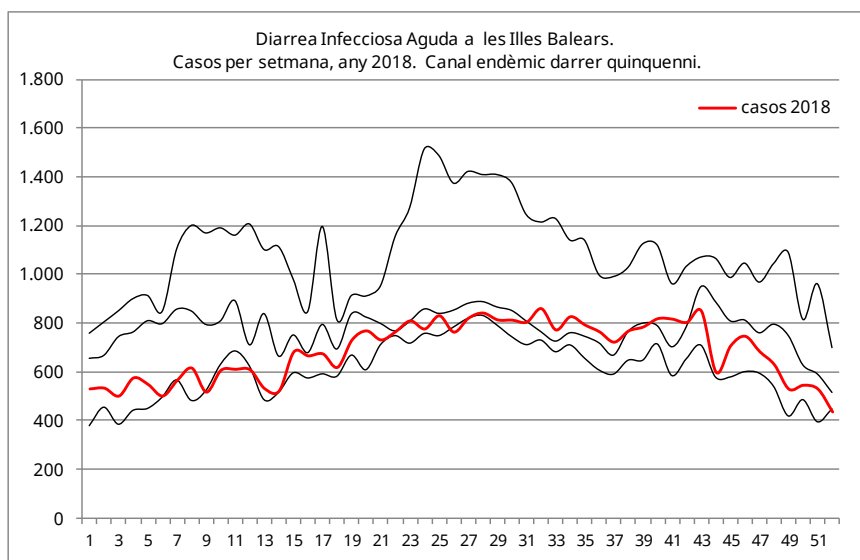
La figura següent presenta la sèrie històrica dels darrers 10 anys en forma de taxa anual per 100.000 i es veu com el 2018 suposa una estabilització després de dos anys consecutius de disminució de la incidència. En aquests anys les taxes es mouen entre els 3.000 i 5.000.

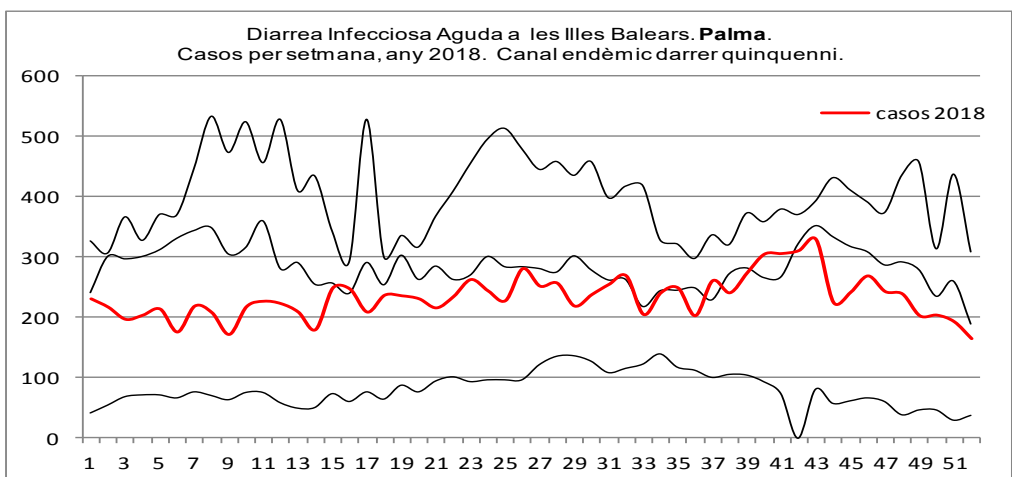
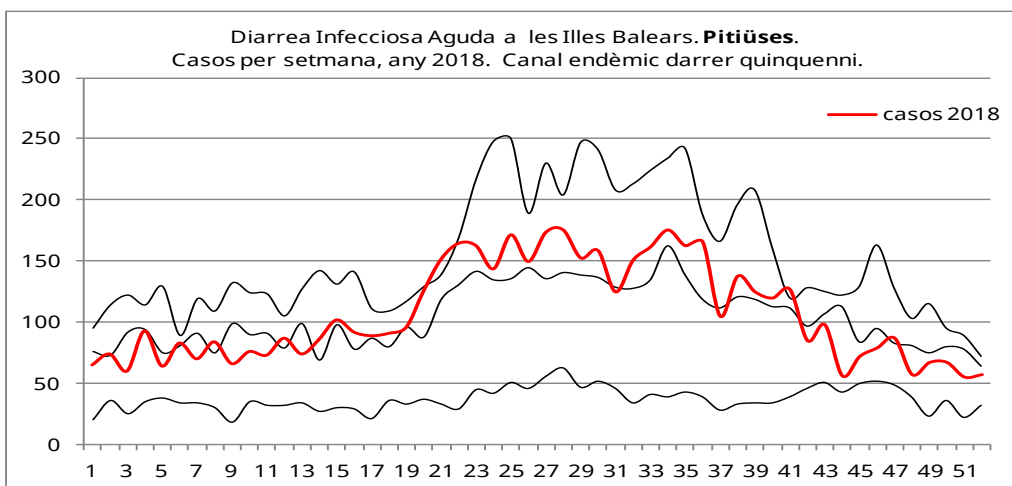
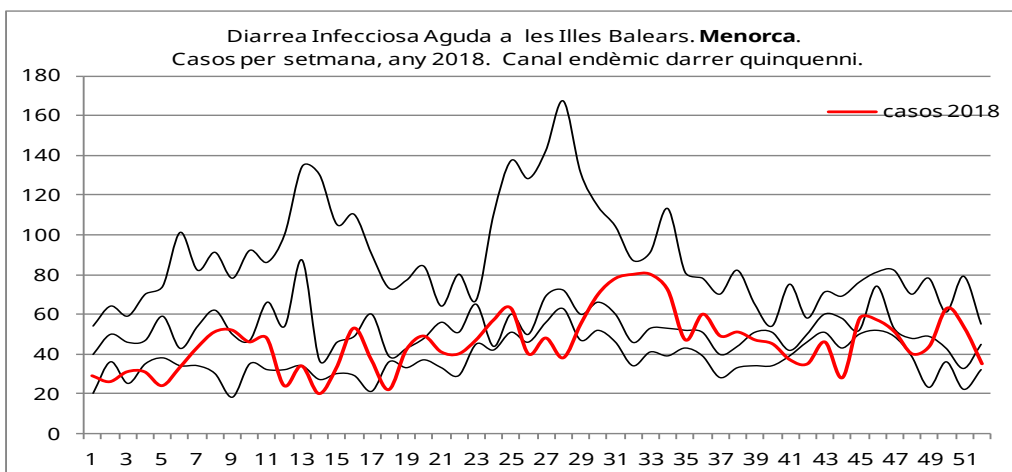
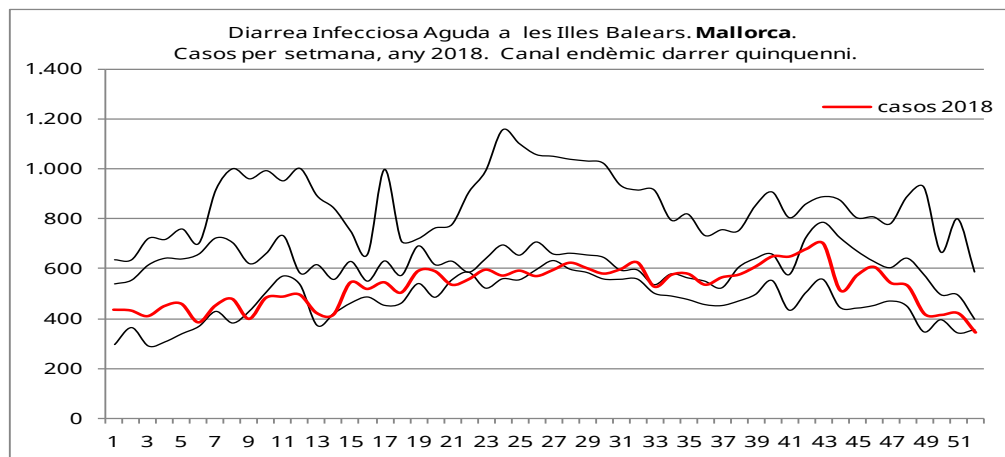


A la figura següent es representen els casos setmanals des de l'any 2010. Les incidències a la sèrie es mouen - amb un perfil molt irregular- entre un mínim setmanal d'aproximadament 400 casos (a principis del 2017) i un màxim de 1.600 (a principis del 2010). Al 2018 el màxim setmanal va ser de 856 casos a la setmana 32 i el mínim va ser de 434 a la setmana 52.



A les figures següents es mostren -pels diferents àmbits geogràfics- els casos setmanals del 2018 juntament amb els respectius canals endèmics construïts amb les dades del darrer quinquenni i es visualitzen - per a les xifres de globals- incidències quasi sempre per davall o envoltant el mínims del canal. Només a les Pitiüses se superen puntualment els màxims.





Abreviatures de malaltia emprades a taula adjunta	
Botulisme	Bot
Brucel·losi	Bru
Carboncle	Carb
Diarrea infec.aguda	Dia
Disenteria bacil·lar	Dis
Febre exantèmica mediterrània	FEM
Febre recurrent paparres	FRP
FebreTifoide i paratifoide	Ftif
Grip	Grip
Hepatitis A	HepA
Hepatitis B	HepB
Hepatitis C	HepC
Hepatitis víriques altres	HepAl
Herpes Zoster	Hzos
Infecció gonocòccica	Gon
Legionel·losi	Leg
Leishmaniasi	Leish
Lepra	Lep
Malaltia de Creutzfeld-Jakob	MCJ
Malaltia meningocòccica	MM
Malaltia invasiva per Haemophilus influenzae	MHI
Malaltia invasora per Streptococcus pneumoniae	Mpneu
Malaltia invasora per Streptococcus pyogenes	MPyog
Paludisme	Pal
Paràlisi flàccida aguda	PFA
Parotiditis	Paro
Polio	Polio
Rubèola	Rub
Rubèola Congènita	Rubcg
Sífilis	Sif
Sífilis Cong.	Sifcg
Tètan	Tet
Tos ferina	Tfer
Triquinosi	Triq
Tuberculosi altres formes	Tba
Tuberculosi pulmonar	Tbp
Varicel·la	Var
Xarampió	Xar

	Dia	FEM	Grip	Hzos	Par	Mpneu	Var
A. Bennassar	16	0	0	0	0	0	0
Alcúdia	9	0	0	2	1	0	0
Andratx	8	0	0	1	0	0	0
Binissalem	10	0	2	3	0	0	0
C.Mar Ponent	14	0	0	1	0	0	1
Calvià	23	0	1	3	0	0	1
Camp Rodó	12	0	1	3	0	0	2
Can Pastilla	9	0	0	1	0	0	0
Capdepera	9	0	0	3	0	0	1
Coll d'en Rabassa	15	1	2	0	0	0	0
Emili Darder	20	0	0	2	0	0	0
Es Pla Sineu	2	0	1	0	0	0	0
Es Trencadors	18	0	1	0	0	0	0
Escola Graduada	18	0	0	1	0	0	1
Felanitx	16	0	0	1	0	0	3
Inca	20	0	1	1	0	0	0
Llevant	7	0	1	2	0	0	0
Llucmajor	10	0	7	1	0	0	0
Manacor	27	0	2	2	0	0	0
Marines Muro	13	0	1	1	0	0	1
Martí Serra	11	0	0	2	0	0	1
Muntanya	6	1	0	1	0	0	0
Nuredunna Artà	2	0	0	0	0	0	0
Palmanova	14	0	1	2	0	0	0
Pere Garau	11	0	0	0	0	0	0
Pollença	28	0	2	4	0	0	0
Porto Cristo	6	0	0	2	0	0	1
Rafal Nou	12	0	0	4	0	0	1
S'Escorxador	4	0	1	2	0	0	1
Sant Agustí	5	0	2	3	0	0	8
Santanyí	10	0	1	1	0	0	0
Serra Nord	14	0	1	2	0	0	0
Son Cladera	7	0	0	1	0	0	0
Son Ferriol	13	0	0	0	0	0	1
Son Gotleu	19	0	0	2	0	0	4
Son Pisà	23	0	1	0	0	0	0
Son Rutlan	8	0	2	1	0	0	1
Son Serra	14	0	1	1	0	0	0
Sta. Catalina	13	0	0	0	0	0	0
Sta. Maria	4	0	1	3	0	0	0
T. S. Miquel	7	0	0	1	0	0	0
Tramuntana	1	0	1	0	0	0	0
Valldargent	9	0	1	1	0	0	0
Vilafranca	4	0	0	0	0	0	0
Xaloc Campos	13	0	0	1	0	0	0
Ciutadella	11	0	2	0	0	0	0
D.S.Joan. Maó	18	0	0	3	0	0	0
Es Banyer Alaior	2	0	1	1	0	0	0
Ferrerries	1	0	0	1	0	0	0
Verge del Toro	3	0	2	1	0	0	7
Can Misses	11	0	0	1	0	0	3
Es Viver	15	0	0	0	0	0	3
Formentera	0	0	1	1	0	0	0
Sant Antoni	17	0	3	1	0	0	2
Sant Jordi	10	0	0	1	0	0	4
Sant Josep	7	0	3	1	0	0	0
Sta. Eulària	15	0	3	3	0	0	2
Vila	22	0	1	4	0	1	3
desconeguda	0	0	0	0	0	0	0
<b>TOTAL</b>	<b>666</b>	<b>2</b>	<b>51</b>	<b>80</b>	<b>1</b>	<b>1</b>	<b>52</b>

Abreviatures de malaltia emprades a taula adjunta	
Botulisme	Bot
Brucel·losi	Bru
Carboncle	Carb
Diarrea infec.aguda	Dia
Disenteria bacil·lar	Dis
Febre exantèmica mediterrània	FEM
Febre recurrent paparres	FRP
FebreTifoide i paratifoide	Ftif
Grip	Grip
Hepatitis A	HepA
Hepatitis B	HepB
Hepatitis C	HepC
Hepatitis víriques altres	HepAl
Herpes Zoster	Hzos
Infecció gonocòccica	Gon
Legionel·losi	Leg
Leishmaniasi	Leish
Lepra	Lep
Malaltia de Creutzfeld-Jakob	MCJ
Malaltia meningocòccica	MM
Malaltia invasiva per Haemophilus influenzae	MHI
Malaltia invasora per Streptococcus pneumoniae	Mpneu
Malaltia invasora per Streptococcus pyogenes	MPyog
Paludisme	Pal
Paràlisi flàccida aguda	PFA
Parotiditis	Paro
Polio	Polio
Rubèola	Rub
Rubèola Congènita	Rubcg
Sífilis	Sif
Sífilis Cong.	Sifcg
Tètan	Tet
Tos ferina	Tfer
Triquinosi	Triq
Tuberculosi altres formes	Tba
Tuberculosi pulmonar	Tbp
Varicel·la	Var
Xarampió	Xar

	Dia	MM	Grip	HepA	HepC	Hzos	Gon	Leg	Par	Sif	Mpneu	Var
A. Bennassar	13	0	5	0	0	2	0	0	0	0	0	1
Alcúdia	10	0	5	0	0	4	0	0	2	0	0	1
Andratx	5	0	0	0	0	1	0	0	0	0	0	1
Binissalem	14	1	0	0	0	1	0	0	0	1	0	1
C.Mar Ponent	26	0	0	0	0	4	0	0	0	1	0	1
Calvià	19	0	2	0	0	2	0	0	0	0	0	7
Camp Rodó	13	0	0	0	0	1	0	0	0	0	0	2
Can Pastilla	5	0	0	0	0	2	0	0	0	0	0	0
Capdepera	6	0	0	0	0	3	0	0	1	0	0	3
Coll d'en Rabassa	10	0	0	0	0	0	0	0	0	0	0	0
Emili Darder	13	0	3	0	0	1	0	0	0	0	0	1
Es Pla Sineu	10	0	0	0	0	1	0	0	0	0	0	1
Es Trencadors	22	0	2	0	0	4	0	0	0	0	0	10
Escola Graduada	20	0	2	0	0	3	0	0	0	0	0	0
Felanitx	14	0	1	0	0	1	0	0	0	0	0	2
Inca	28	0	2	0	0	1	0	0	0	0	0	0
Llevant	7	1	2	0	0	4	1	0	0	1	0	2
Llucmajor	14	0	0	0	0	0	0	0	0	0	0	1
Manacor	23	0	1	0	0	1	1	0	0	0	0	3
Marines Muro	21	0	2	0	0	1	0	1	0	0	2	0
Martí Serra	13	0	1	0	0	1	0	0	0	0	0	1
Muntanya	14	0	0	0	0	0	0	0	0	0	0	0
Nuredunna Artà	2	0	4	0	0	1	0	0	0	0	0	0
Palmanova	21	0	3	0	0	2	0	0	0	0	0	2
Pere Garau	14	0	0	0	0	3	0	0	1	0	0	2
Pollença	13	0	1	0	0	1	0	0	0	0	0	3
Porto Cristo	7	0	1	0	0	0	0	0	0	0	1	0
Rafal Nou	14	0	3	0	0	1	1	0	0	0	0	3
S'Escorxador	6	0	0	0	0	3	1	0	0	0	0	0
Sant Agustí	4	0	1	0	0	1	0	0	0	0	1	1
Santanyi	17	0	2	0	0	1	0	0	0	0	0	7
Serra Nord	13	0	0	0	0	1	0	0	0	0	0	2
Son Cladera	8	0	0	0	0	0	0	0	0	0	0	0
Son Ferriol	9	0	1	0	0	1	0	0	0	0	0	1
Son Gotleu	10	0	0	0	0	2	0	0	0	0	0	5
Son Pisà	10	0	5	0	0	1	0	0	0	0	0	0
Son Rutlan	6	0	1	0	0	0	0	0	0	0	0	0
Son Serra	13	0	6	1	0	1	0	0	0	0	0	4
Sta. Catalina	8	0	2	0	0	1	0	0	0	0	0	1
Sta. Maria	7	0	0	0	0	0	0	0	0	0	0	0
T. S. Miquel	11	0	3	0	0	0	0	0	0	0	0	0
Tramuntana	1	0	0	0	0	0	0	0	0	0	0	1
Valldargent	5	0	1	0	0	1	0	0	0	1	0	1
Vilafranca	1	0	1	0	0	0	0	0	0	0	0	0
Xaloc Campos	18	0	5	0	0	1	0	0	0	0	0	8
Ciutadella	13	0	0	0	0	7	0	0	1	0	0	1
D.S.Joan. Maó	10	0	0	0	0	2	0	0	0	0	0	1
Es Banyer Alaior	2	0	0	0	0	1	0	0	0	0	0	1
Ferrerries	0	0	0	0	0	0	0	0	0	0	0	0
Verge del Toro	10	0	1	0	0	0	0	0	0	0	0	0
Can Misses	9	0	0	0	0	1	0	0	0	0	0	2
Es Viver	10	0	2	0	0	0	0	0	0	1	0	0
Formentera	2	0	1	0	0	0	0	0	0	0	0	0
Sant Antoni	18	0	3	0	0	2	0	0	0	0	0	2
Sant Jordi	2	0	0	0	0	0	0	0	0	0	0	1
Sant Josep	12	0	1	0	0	1	1	0	0	0	0	0
Sta. Eulària	15	0	1	0	0	1	1	0	0	0	0	6
Vila	21	0	0	0	1	2	1	0	0	0	0	3
desconeguda	0	0	0	0	0	0	0	0	0	0	0	0
<b>TOTAL</b>	<b>662</b>	<b>2</b>	<b>77</b>	<b>1</b>	<b>1</b>	<b>77</b>	<b>7</b>	<b>1</b>	<b>5</b>	<b>5</b>	<b>4</b>	<b>96</b>