

Informació sobre CASOS IMPORTATS O EXTRACOMUNITARIS			
Malaltia	Lloc adquisició	Tipus epidemiològic	Nre. casos
Legionel.la	Regne Unit	Turista Estranger	1
Sèpsis Pneumocòcica	Alemania	Turista Estranger	1
Informació sobre BROTS EN ESTUDI (Informació provisional)			
Malaltia / Etiologia	Territori / Àmbit		Nre. casos
Sarna	Muro/Col.lectiu		5
Legionel.la	Calvià/Establiment turistic		2
Novetats a www.epidemiologia.caib.es : No s'ha afegit cap document			

SVMDO. Grip a les Illes Balears, any 2018. Dades del registre de Malalties de Declaració Obligatòria. (Temporada gripal analitzada: 2017-2018). Dades definitives.

Notes:

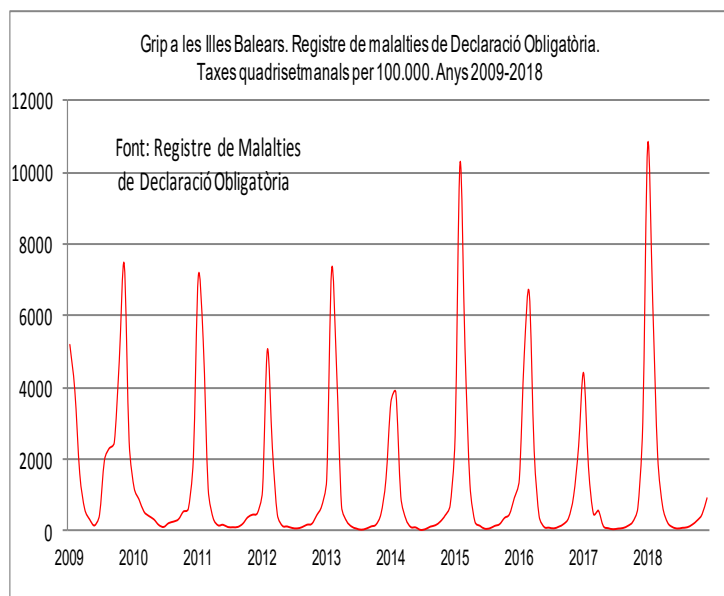
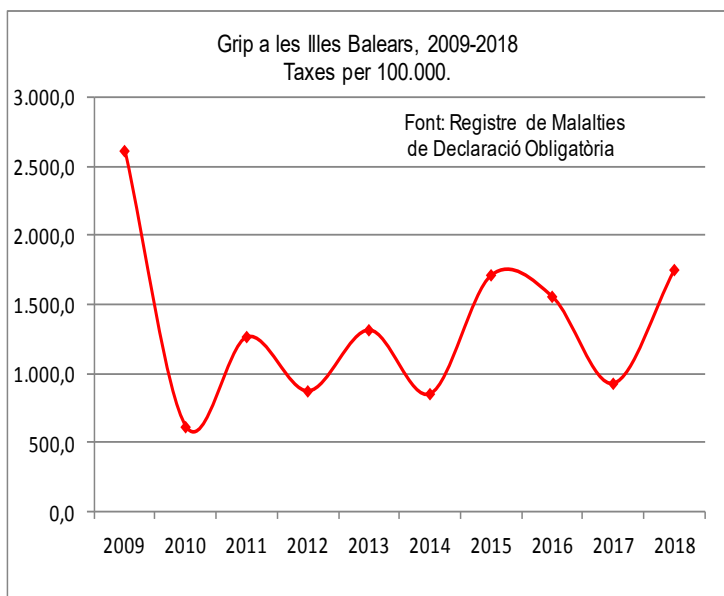
- IEA: Índex Epidèmic Acumulat (IEA) global en relació al quinquenni anterior: Esperat (0,76-1,24); per sota de l'esperat ($\leq 0,75$); sobre l'esperat ($\geq 1,25$). Taxes per 100.000 habitants.
- La vigilància de Grip a través del sistema de Malalties de Declaració Obligatòria es complementa amb la vigilància a través de la Xarxa Sentinella, vigilància de casos greus i vigilància de brots. Els informes d'aquests sistemes de vigilància -setmanals i anuals- estan accessibles a www.epidemiologia.caib.es.

Incidència global al 2018: 19.756 casos. Taxa de 1.750 per 100.000 habitants. Índex Epidèmic: 1,35. Incidència superior a la del 2017 i per damunt dels valors esperats en relació al quinquenni anterior.

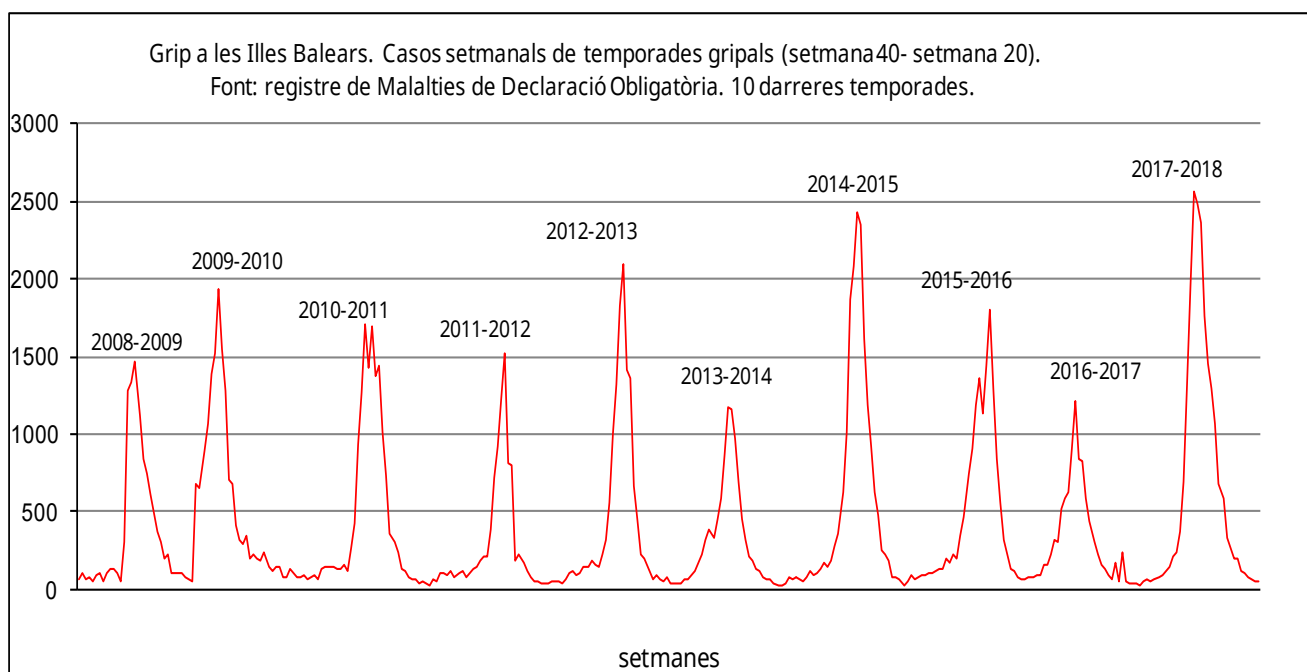
Incidència per àmbits geogràfics (illes, Palma): Les taxes (entre 1.500 i 2.000) augmenten -respecte al 2017- a tots els àmbits i amb xifres per damunt de les esperades especialment a les Pitiüses (IE=1,64), Menorca (IE=1,42) i Palma (IE=1,40). A Formentera s'han notificat 97 casos de grip en tot l'any 2018. Vegeu taula següent.

Grip a les Illes Balears, anys 2009-2018. Distribució per illes i Palma. Casos i taxes per 100.000. Índex Epidèmic (IE) en relació al darrer quinquenni. (Font: registre MDO).										
	Casos					Taxa				
	Palma	Mallorca	Menorca	Pitiüses	Total	Palma	Mallorca	Menorca	Pitiüses	Total
2009	10.821	23.856	1.761	2.928	28.607	2.696,7	2.766,2	1.875,1	2.104,7	2.611,5
2010	2.503	5.581	514	677	6.772	618,5	642,2	544,6	474,8	612,3
2011	4.249	11.279	1.250	1.551	14.080	1.048,3	1.291,4	1.317,5	1.070,9	1.264,9
2012	3.078	7.154	965	1.636	9.755	755,1	816,5	1.013,9	1.104,6	871,4
2013	4.897	12.060	1.492	1.056	14.608	1.229,9	1.394,6	1.567,5	696,0	1.314,1
2014	3.061	7.445	537	1.413	9.395	767,0	867,4	575,5	930,7	851,4
2015	6.733	14.700	2.027	2.181	18.908	1.680,8	1.710,7	2.195,0	1.427,0	1.711,9
2016	6.284	14.244	874	2.113	17.231	1.559,5	1.653,5	954,1	1.370,4	1.556,2
2017	3.080	7.826	1.257	1.258	10.341	757,7	900,9	1.378,7	805,7	926,6
2018	6.853	15.657	1.780	2.319	19.756	1.672,8	1.779,0	1.936,5	1.478,2	1.750,0
IE	1,40	1,30	1,42	1,64	1,35					
Les xifres de les Illes Balears poden incloure casos sense illa assignada .										

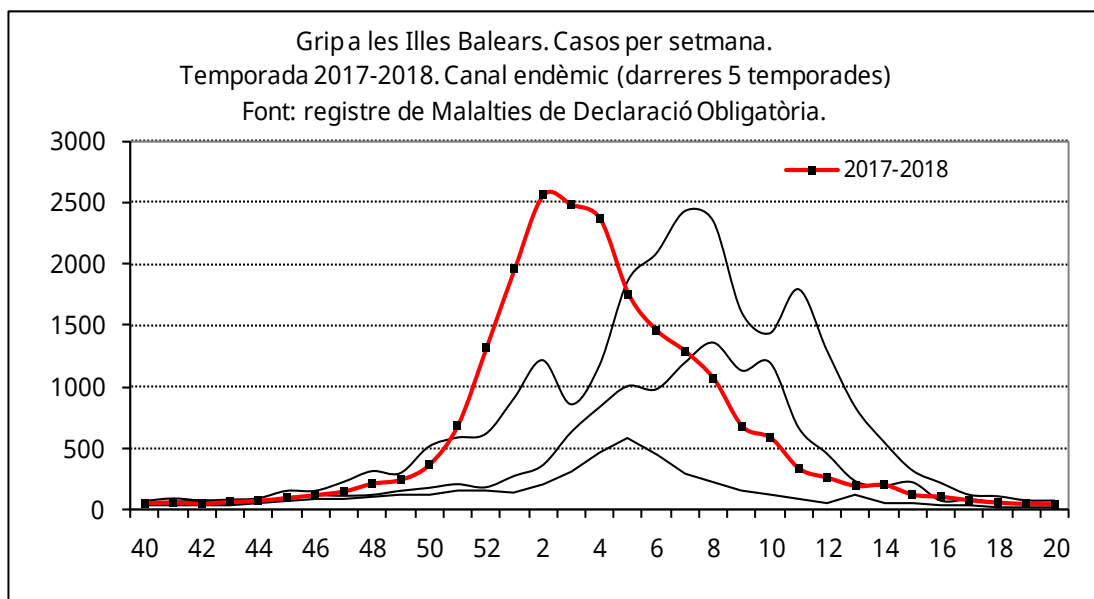
Les taxes anuals en els darrers 10 anys es mouen entre el màxim de taxa del 2009, any de la pandèmia amb quasi 29.000 casos –taxa de 2.600 casos per 100.000- i el mínim del 2010 (menys de 7.000 casos; taxa de 600). A la sèrie anual des de l'any 2009 (en forma de taxa quadrisetmanal per 100.000 habitants) s'hi reflecteix l'estacionalitat, les ones epidèmiques i les diferències entre temporades. L'any 2018 se situa amb les taxes quadrisetmanals més altes superant per poc les del 2015. La taxa quadrisetmanal màxima de la sèrie es va donar a principis del 2018 (primer període, taxa de més de 10.800). Vegeu figures següents.



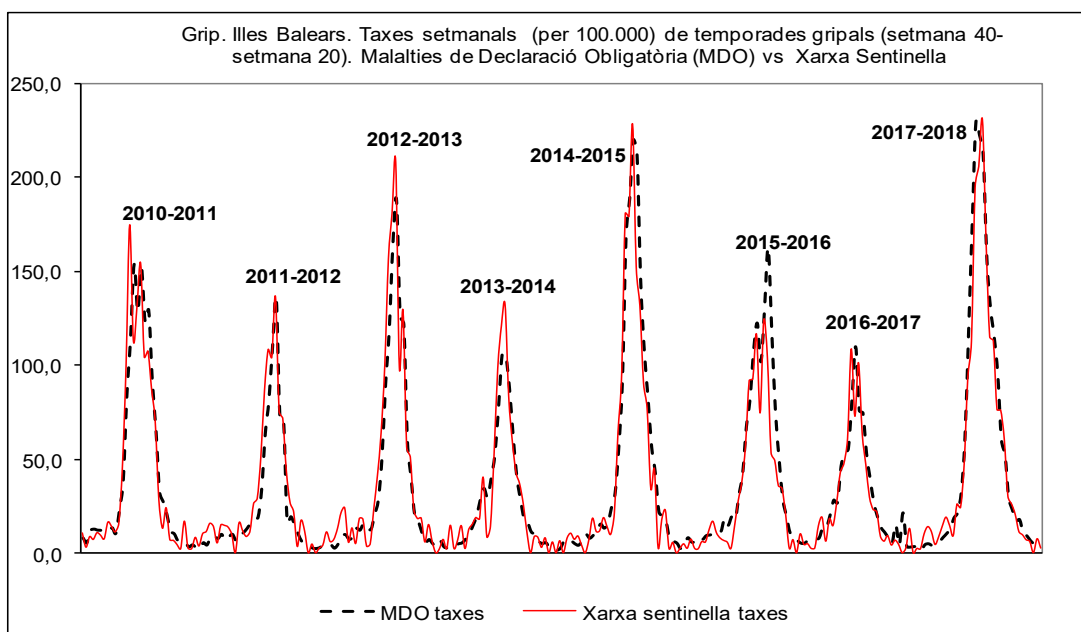
L'anàlisi de les xifres per temporada gripal (setmana 40 d'un any a setmana 20 del següent) mostra per la temporada 2017-2018 – que es va tancar amb un total de 21.162 casos - un perfil d'incidència per damunt de les 9 temporades anteriors i superant a la temporada 2014-2015 (aproximadament 18.000 casos). En les 10 darreres temporades, el màxim d'incidència en una setmana s'ha verificat precisament en la 2017-2018 (setmana 2; 2.562 casos). Vegeu figura següent.



La figura següent mostra la incidència setmanal -en casos- de la temporada 2017-2018 i el canal endemoepidèmic construït amb les cinc anteriors temporades. L'ona epidèmica 2017-2018 està desplaçada a l'esquerra (adelantada respecte al canal) amb una incidència que comença a augmentar unes setmanes abans d'acabar el 2017, amb una progressió ràpida. En només 4-5 setmanes - des de la setmana 50 amb 368 casos fins la 2 amb 2.562 casos - s'arriba al màxim d'incidència. La intensitat de l'ona no es destaca en el contexte del canal endèmic, però la remissió és extremadament lenta de manera que fins la setmana 12 no es baixa dels 300 casos setmanals.



La figura següent il·lustra la similitud de perfils de les ones epidèmiques dibuixades per les taxes setmanals obtingudes a través del registre de malalties de declaració obligatòria i les de la Xarxa Sentinella de Grip.



Abreviatures de malaltia emprades a taula adjunta	
Botulisme	Bot
Brucel·losi	Bru
Carboncle	Carb
Diarrea infec.aguda	Dia
Disenteria bacil·lar	Dis
Febre exantèmica mediterrània	FEM
Febre recurrent paparres	FRP
FebreTifoide i paratifoide	Ftif
Grip	Grip
Hepatitis A	HepA
Hepatitis B	HepB
Hepatitis C	HepC
Hepatitis víriques altres	HepAl
Herpes Zoster	Hzos
Infecció gonocòccica	Gon
Legionel·losi	Leg
Leishmaniasi	Leish
Lepra	Lep
Malaltia de Creutzfeld-Jakob	MCJ
Malaltia meningocòccica	MM
Malaltia invasiva per Haemophilus influenzae	MHI
Malaltia invasora per Streptococcus pneumoniae	Mpneu
Malaltia invasora per Streptococcus pyogenes	MPyog
Paludisme	Pal
Paràlisi flàccida aguda	PFA
Parotiditis	Paro
Polio	Polio
Rubèola	Rub
Rubèola Congènita	Rubcg
Sífilis	Sif
Sífilis Cong.	Sifcg
Tètan	Tet
Tos ferina	Tfer
Triquinosi	Triq
Tuberculosi altres formes	Tba
Tuberculosi pulmonar	Tbp
Varicel·la	Var
Xarampió	Xar

	Dia	Grip	Hzos	Var
A. Bennàssar	24	1	1	0
Alcúdia	12	1	1	1
Andratx	3	2	0	0
Binissalem	13	0	3	1
C.Mar Ponent	18	0	1	0
Calvià	19	2	3	0
Camp Rodó	16	1	3	0
Can Pastilla	17	1	2	0
Capdepera	6	0	0	0
Coll d'en Rabassa	14	1	2	1
Emili Darder	15	1	1	0
Es Pla Sineu	6	0	1	0
Es Trencadors	22	2	1	0
Escola Graduada	15	0	0	0
Felanitx	5	0	3	1
Inca	25	2	5	0
Llevant	12	3	0	1
Llucmajor	18	2	1	0
Manacor	18	1	6	1
Marines Muro	8	1	2	0
Martí Serra	23	1	1	3
Muntanya	10	1	1	0
Nuredunna Artà	9	2	1	1
Palmanova	5	1	1	1
Pere Garau	18	0	3	0
Pollença	16	1	0	0
Porto Cristo	13	0	0	1
Rafal Nou	21	0	2	0
S'Escorxador	12	0	1	2
Sant Agustí	7	1	0	1
Santanyí	17	0	2	0
Serra Nord	15	0	2	1
Son Cladera	5	1	0	1
Son Ferriol	8	0	1	1
Son Gotleu	16	0	0	0
Son Pisà	21	0	1	0
Son Rutlan	10	0	2	1
Son Serra	12	0	4	0
Sta. Catalina	20	0	0	1
Sta. Maria	16	1	0	0
T. S. Miquel	4	3	1	0
Tramuntana	4	0	0	0
Valldargent	14	2	1	0
Vilafranca	7	1	1	0
Xaloc Campos	9	2	4	0
Ciutadella	13	2	4	0
D.S.Joan. Maó	16	4	1	1
Es Banyer Alaior	2	1	0	0
Ferrerries	1	0	0	0
Verge del Toro	4	1	1	0
Can Misses	21	0	2	0
Es Viver	21	0	1	1
Formentera	1	0	1	0
Sant Antoni	12	4	0	2
Sant Jordi	3	0	1	1
Sant Josep	9	3	1	0
Sta. Eulària	34	2	1	0
Vila	24	2	3	1
desconeguda	0	0	0	0
TOTAL	759	57	81	26

Abreviatures de malaltia emprades a taula adjunta	
Botulisme	Bot
Brucel·losi	Bru
Carboncle	Carb
Diarrea infec.aguda	Dia
Disenteria bacil·lar	Dis
Febre exantemàtica mediterrània	FEM
Febre recurrent paparres	FRP
FebreTifoide i paratifoide	Ftif
Grip	Grip
Hepatitis A	HepA
Hepatitis B	HepB
Hepatitis C	HepC
Hepatitis víriques altres	HepAl
Herpes Zoster	Hzos
Infecció gonocòccica	Gon
Legionel·losi	Leg
Leishmaniasi	Leish
Lepra	Lep
Malaltia de Creutzfeld-Jakob	MCJ
Malaltia meningocòccica	MM
Malaltia invasiva per Haemophilus influenzae	MHI
Malaltia invasora per Streptococcus pneumoniae	Mpneu
Malaltia invasora per Streptococcus pyogenes	MPyog
Paludisme	Pal
Paràlisi flàccida aguda	PFA
Parotiditis	Paro
Polio	Polio
Rubèola	Rub
Rubèola Congènita	Rubcg
Sífilis	Sif
Sífilis Cong.	Sifcg
Tètan	Tet
Tos ferina	Tfer
Triquinosi	Triq
Tuberculosi altres formes	Tba
Tuberculosi pulmonar	Tbp
Varicel·la	Var
Xarampió	Xar

	Dia	FEM	Grip	Hzos	Gon	Leg	Leish	Paro	Sif	Mpneu	Tfer	Var
A. Bennassar	20	0	13	3	1	0	0	0	0	0	0	1
Alcúdia	8	0	2	0	0	1	0	0	0	0	0	1
Andratx	4	0	0	0	0	0	0	0	0	0	0	0
Binissalem	8	0	1	1	0	0	0	0	0	0	0	0
C.Mar Ponent	15	0	1	0	0	0	0	0	0	0	0	2
Calvià	14	0	2	2	0	0	0	0	0	0	0	1
Camp Rodó	11	1	2	3	0	0	0	1	0	0	0	1
Can Pastilla	5	0	0	1	0	0	0	0	0	0	0	1
Capdepera	9	0	5	1	0	0	0	0	0	0	0	1
Coll d'en Rabassa	21	0	2	3	0	0	0	0	0	0	0	3
Emili Darder	15	0	2	1	1	0	0	0	0	0	0	0
Es Pla Sineu	4	0	0	1	0	0	0	0	0	0	0	1
Es Trencadors	15	0	4	2	1	0	0	0	0	0	0	7
Escola Graduada	14	0	2	6	0	0	0	0	0	0	0	1
Felanitx	16	0	1	0	1	0	0	0	0	0	0	0
Inca	26	0	5	6	1	0	0	0	0	0	0	2
Llevant	15	0	1	1	0	0	0	0	0	0	0	1
Llucmajor	12	0	2	1	1	0	1	0	0	1	0	1
Manacor	23	0	2	3	0	0	0	0	0	0	0	0
Marines Muro	16	0	1	0	0	0	0	0	0	0	0	2
Martí Serra	10	0	7	1	1	0	0	0	0	0	0	1
Muntanya	8	0	0	2	0	0	0	0	0	0	0	0
Nuredunna Artà	6	0	0	1	0	0	0	0	0	0	0	0
Palmanova	9	0	3	1	0	0	0	0	0	0	0	1
Pere Garau	21	0	3	4	0	0	1	0	0	0	0	2
Pollença	8	0	1	5	0	0	0	0	0	0	0	2
Porto Cristo	12	0	0	1	0	0	0	0	0	0	0	1
Rafal Nou	9	0	3	1	0	0	0	0	0	0	0	0
S'Escorxador	14	0	0	0	0	0	0	0	0	0	0	1
Sant Agustí	6	0	1	0	0	0	0	0	0	0	0	0
Santanyí	11	0	3	0	0	0	0	0	0	0	0	1
Serra Nord	15	0	2	3	0	0	0	1	0	0	0	4
Son Cladera	7	0	1	1	0	0	0	0	0	0	0	0
Son Ferriol	13	0	1	4	0	0	0	0	0	0	0	0
Son Gotleu	16	0	1	0	0	0	0	0	0	0	0	1
Son Pisà	16	0	2	0	0	0	0	0	1	0	0	0
Son Rutlan	5	0	1	1	0	0	0	0	0	0	0	2
Son Serra	6	0	1	2	0	0	0	0	0	0	0	1
Sta. Catalina	14	0	0	0	1	0	0	0	1	0	0	1
Sta. Maria	5	0	0	1	0	0	0	0	0	0	0	0
T. S. Miquel	12	0	2	0	0	0	0	0	0	0	0	0
Tramuntana	4	0	0	1	0	0	0	0	0	0	0	0
Valldargent	7	0	0	2	0	0	0	1	0	0	0	1
Vilafranca	1	0	1	1	0	0	0	0	0	0	0	1
Xaloc Campos	8	0	1	1	0	0	0	0	0	0	0	3
Ciutadella	18	0	1	1	0	0	0	0	1	0	0	2
D.S.Joan. Maó	15	0	0	0	0	0	0	0	0	0	0	0
Es Banyer Alaior	6	0	0	0	0	0	0	0	0	0	0	1
Ferrieres	5	0	0	0	0	0	0	0	0	0	0	0
Verge del Toro	9	0	1	0	0	0	0	0	0	0	1	0
Can Misses	8	0	1	0	1	0	0	0	0	0	0	0
Es Viver	9	0	2	0	0	0	0	0	0	0	0	2
Formentera	3	0	1	1	0	0	0	0	0	0	0	0
Sant Antoni	21	0	2	0	0	0	0	0	0	0	0	4
Sant Jordi	6	0	0	0	0	0	0	0	0	0	0	0
Sant Josep	10	0	3	0	1	0	0	0	0	0	0	0
Sta. Eulària	20	0	5	4	0	0	0	0	0	0	0	2
Vila	15	0	6	1	0	0	0	0	0	0	0	1
desconeguda	0	0	0	0	0	0	0	0	0	0	0	0
TOTAL	659	1	104	75	10	1	2	3	3	1	1	61