



Informació sobre ALERTES SANITÀRIES

Malaltia	Data de l'alerta
Xarampió. Alerta 10/2025	25/04/2025
Xarampió. Alerta 11/225	30/04/2025

Informació sobre CASOS IMPORTATS O EXTRACOMUNITARIS

Malaltia	Lloc adquisició	Tipus epidemiològic	Nre. casos
---	---	---	---

Informació sobre BROTS EN ESTUDI (Informació provisional)

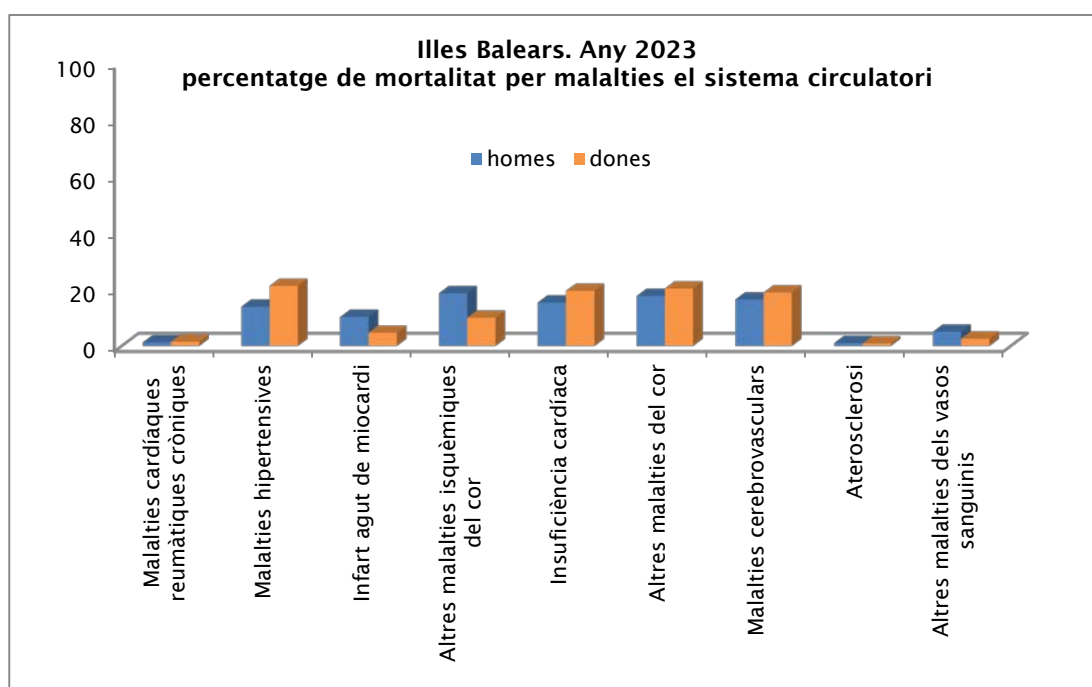
Malaltia / Etiologia	Territori / Àmbit	Nre. casos
GEA	Palma (Cala Estància) / Residència geriàtrica	7
IRA	Palma / Centre Sanitari	7
GEA	Manacor / Establiment Turístic	2
GEA	Costitx / Comunitari	2

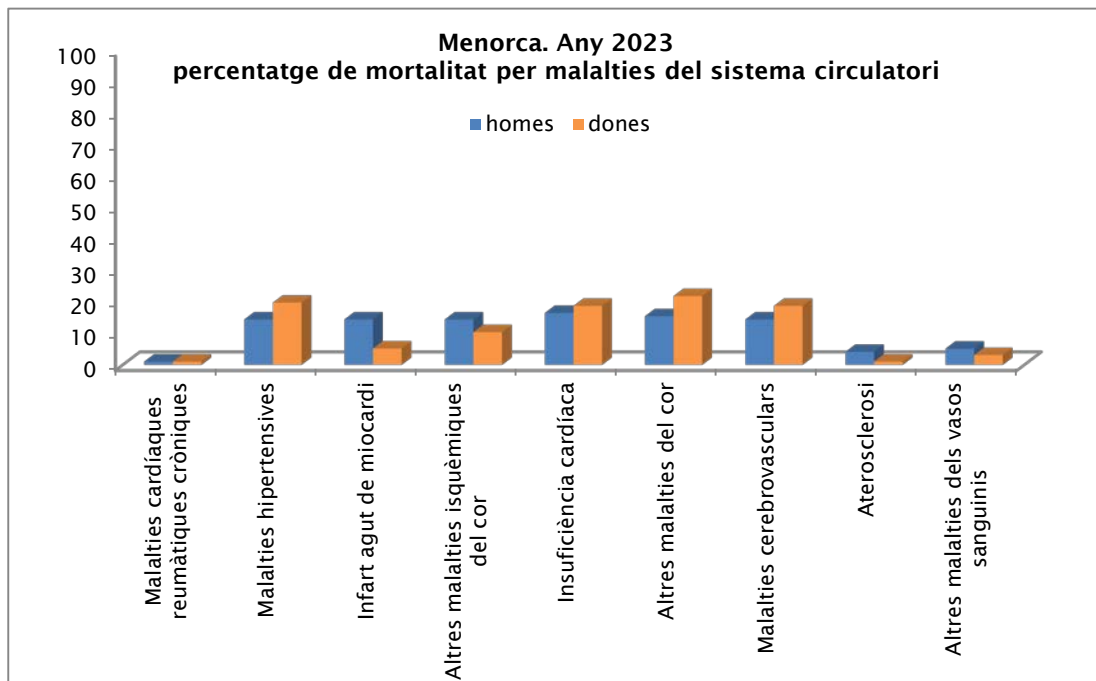
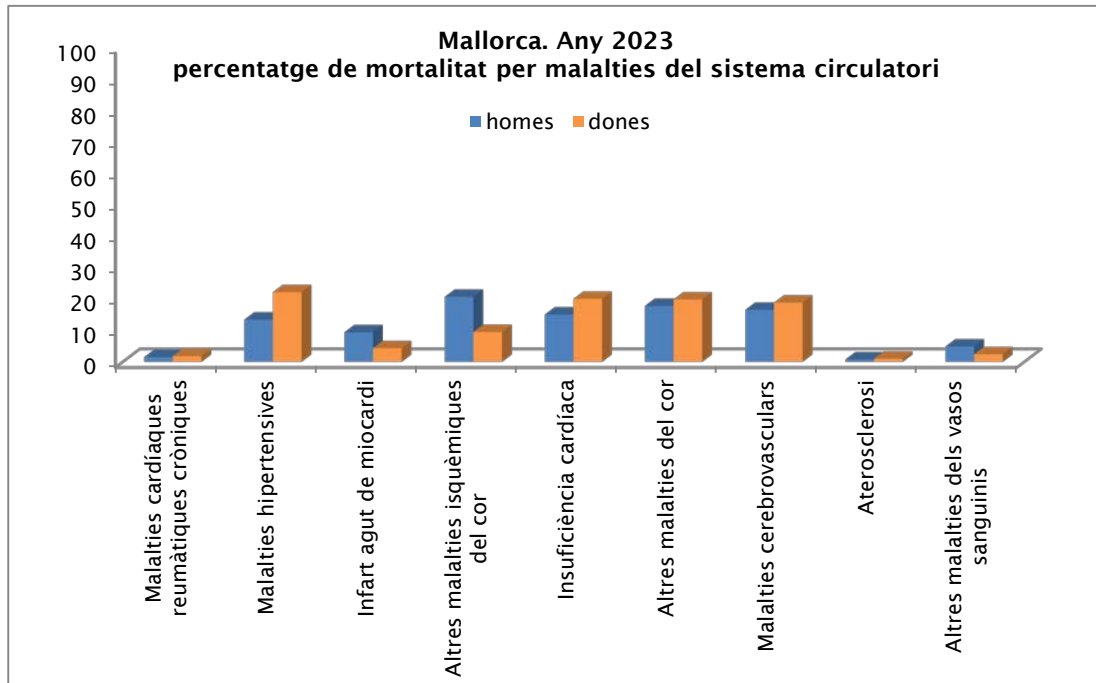
Novetats a www.epidemiologia.caib.es:

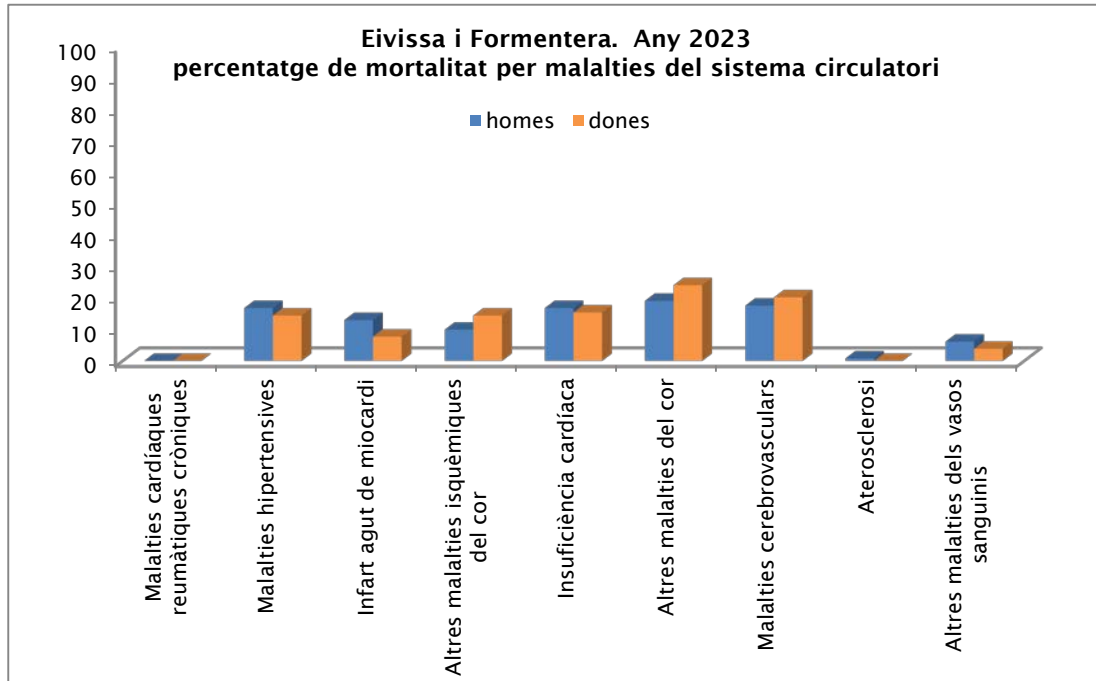
La mortalitat a Illes Balears per malalties del sistema circulatori l'any 2023

Les malalties del sistema circulatori és el grup de malalties més freqüent com a causa de mort en dones a Illes Balears. La taxa bruta de mortalitat en 2023, en ambdós sexes, fou de 1,8 casos per 1.000 habitants.

Es presenten els gràfics amb el tipus de malaltia més freqüent en homes i en dones. Es pot veure que les malalties isquèmiques del cor, inclòs l'infart agut de miocardi, són les més freqüents en homes. En dones, les més freqüents són les malalties hipertensives i malalties cerebrovasculars.







Mortalitat 2023				
Illes Balears				
Malalties del sistema circulatori	Taxa bruta x 100.000 h.		Taxa ajustada x 100.000 h.	
	homes	dones	homes	dones
Malalties cardíques reumàtiques cròniques	2,1	2,9	0,9	0,8
Malalties hipertensives	23,5	41,3	8,9	8,0
Infart agut de miocardi	17,4	9,1	7,9	2,4
Altres malalties isquèmiques del cor	31,6	19,4	13,0	4,2
Insuficiència cardíaca	26,0	37,9	10,4	8,3
Altres malalties del cor	29,9	39,5	12,7	8,6
Malalties cerebrovasculars	27,8	36,7	10,9	8,4
Aterosclerosi	1,8	1,8	1,8	1,8
Altres malalties dels vasos sanguinis	8,6	5,1	3,8	1,6



*Fulls setmanals de Vigilància Epidemiològica 17-18/2025. Servei de Vigilància en Salut Pública.
DG de Salut Pública. Conselleria de Salut. Illes Balears*

Mortalitat 2023				
Mallorca				
Malalties del sistema circulatori	Taxa bruta x 100.000 h.		Taxa ajustada x 100.000 h.	
	homes	dones	homes	dones
Malalties cardíques reumàtiques cròniques	2,6	3,8	0,9	1,0
Malalties hipertensives	22,8	45,8	8,2	8,4
Infart agut de miocardi	15,9	9,0	7,1	2,3
Altres malalties isquèmiques del cor	35,1	19,7	14,5	4,2
Insuficiència cardíaca	25,5	41,4	10,0	8,8
Altres malalties del cor	30,2	41,0	12,2	8,4
Malalties cerebrovasculars	28,1	38,9	11,1	8,4
Aterosclerosi	1,3	2,1	0,5	0,4
Altres malalties dels vasos sanguinis	8,3	5,0	3,6	1,4

Mortalitat 2023				
Menorca				
Malalties del sistema circulatori	Taxa bruta x 100.000 h.		Taxa ajustada x 100.000 h.	
	homes	dones	homes	dones
Malalties cardíques reumàtiques cròniques	2,0	0,0	1,2	0,0
Malalties hipertensives	28,1	37,6	9,9	7,3
Infart agut de miocardi	28,1	9,9	10,1	2,0
Altres malalties isquèmiques del cor	28,1	19,8	9,6	3,4
Insuficiència cardíaca	32,1	35,7	11,6	6,8
Altres malalties del cor	30,1	41,6	10,7	8,3
Malalties cerebrovasculars	28,1	35,7	8,2	9,8
Aterosclerosi	8,0	2,0	2,2	0,3
Altres malalties dels vasos sanguinis	10,0	5,9	4,8	2,3

Mortalitat 2023				
Eivissa- Formentera				
Malalties del sistema circulatori	Taxa bruta x 100.000 h.		Taxa ajustada x 100.000 h.	
	homes	dones	homes	dones
Malalties cardíques reumàtiques cròniques	0,0	0,0	0,0	0,0
Malalties hipertensives	25,1	17,8	12,2	5,4
Infart agut de miocardi	19,4	9,5	11,0	3,4
Altres malalties isquèmiques del cor	14,8	17,8	6,3	4,4
Insuficiència cardíaca	25,1	19,0	12,1	5,7
Altres malalties del cor	28,5	29,7	16,1	10,1
Malalties cerebrovasculars	26,2	24,9	11,6	7,5
Aterosclerosi	1,1	0,0	0,7	0,0
Altres malalties dels vasos sanguinis	9,1	4,7	4,8	1,8