



| <b>Informació sobre ALERTES SANITÀRIES</b> |                  |
|--|------------------|
| Malaltia                                   | Data de l'alerta |
| Xarampió. Full 5/2025                      | 20/03/2025       |

| <b>Informació sobre CASOS IMPORTATS O EXTRACOMUNITARIS</b> |                 |                     |            |
|--|-----------------|---------------------|------------|
| Malaltia   | Lloc adquisició | Tipus epidemiològic | Nre. casos |
| Paludisme  | Costa de Marfil | Visita Familiar     | 1          |
| Dengue   | Tailàndia       | Turista CAIB        | 1          |
| Dengue   | Cuba            | Visita Familiar     | 1          |

| <b>Informació sobre BROTS EN ESTUDI (Informació provisional)</b> |                         |            |
|--|-------------------------|------------|
| Malaltia / Etiologia   | Territori / Àmbit       | Nre. casos |
| Sarna  | Palma / Centre educatiu | 4          |
| Xarampió   | Alcúdia / Familiar      | 2          |
| Sarna  | Inca / Domiciliari      | 2          |
| Sarna  | Palma / Centre educatiu | 2          |

Novetats a [www.epidemiologia.caib.es](http://www.epidemiologia.caib.es):

### La mortalitat a Illes Balears l'any 2023

La taxa bruta de mortalitat a Illes Balears l'any 2023 va ser de 7,1 casos per 1.000 habitants. A la taula següent es mostren les taxes brutes i ajustades, a la totalitat de Illes Balears i a cada illa. Es pot observar que la mortalitat a Menorca és lleugerament inferior que a la resta de les illes.

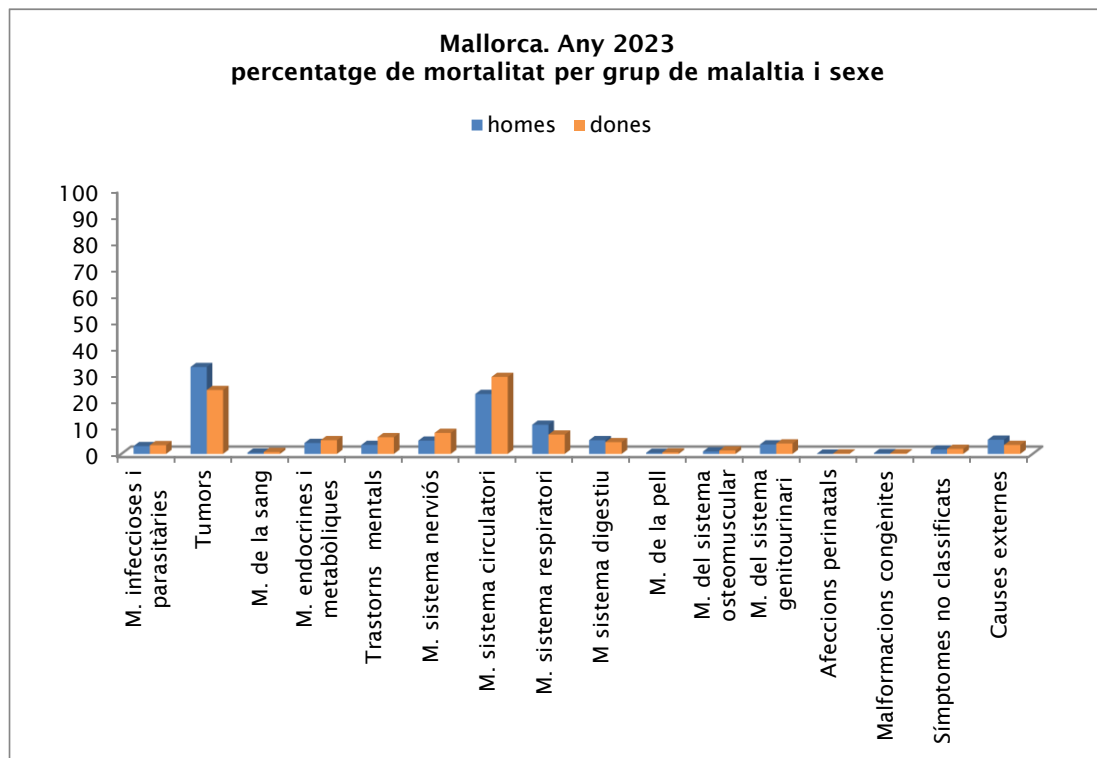
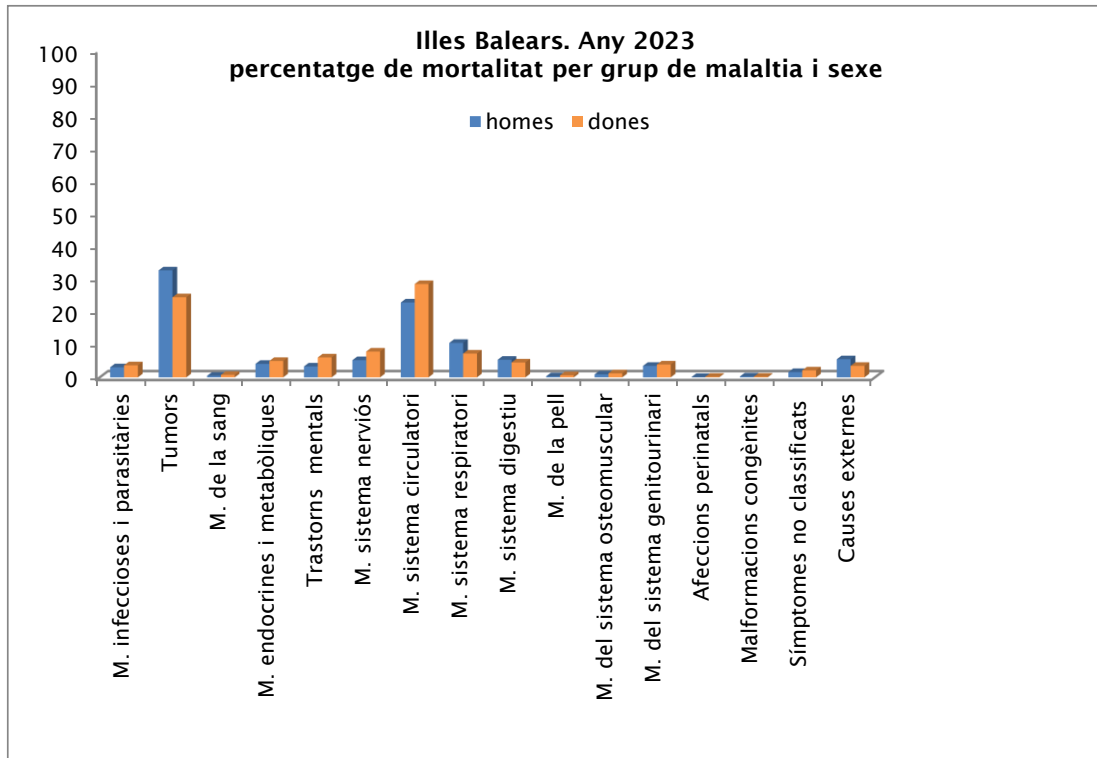
|                           | any 2023                              |  |
|---------------------------|---------------------------------------|--|
|                           | Taxa bruta de mortalitat per 1.000 h. | Taxa ajustada de mortalitat per 1.000 h. |
| <b>Illes Balears</b>      | 7,1                                   | 2,6                                      |
| <b>Mallorca</b>           | 7,3                                   | 2,6                                      |
| <b>Menorca</b>            | 6,9                                   | 2,3                                      |
| <b>Eivissa-Formentera</b> | 6,0                                   | 2,7                                      |

Pel que fa a les causes de mort, els tumors i les malalties del sistema circulatori foren les més freqüents tant a la totalitat de les Illes Balears com a cada illa. Per sexes, els tumors ho foren en homes i les malalties del sistema circulatori en dones, excepte a Eivissa i Formentera, que foren els tumors. De les causes externes, el suïcidi va ser la més freqüent tant en homes com en dones al conjunt de les illes. A Mallorca ho foren les caigudes accidentals tant en homes com en dones, a Menorca altres accidents en dones i la submersió en homes i a Eivissa i Formentera ho foren la submersió tant en homes com en dones.

Es presenten els gràfics dels percentatges de les causes de mort per grup de malaltia i dels grups de causes externes.

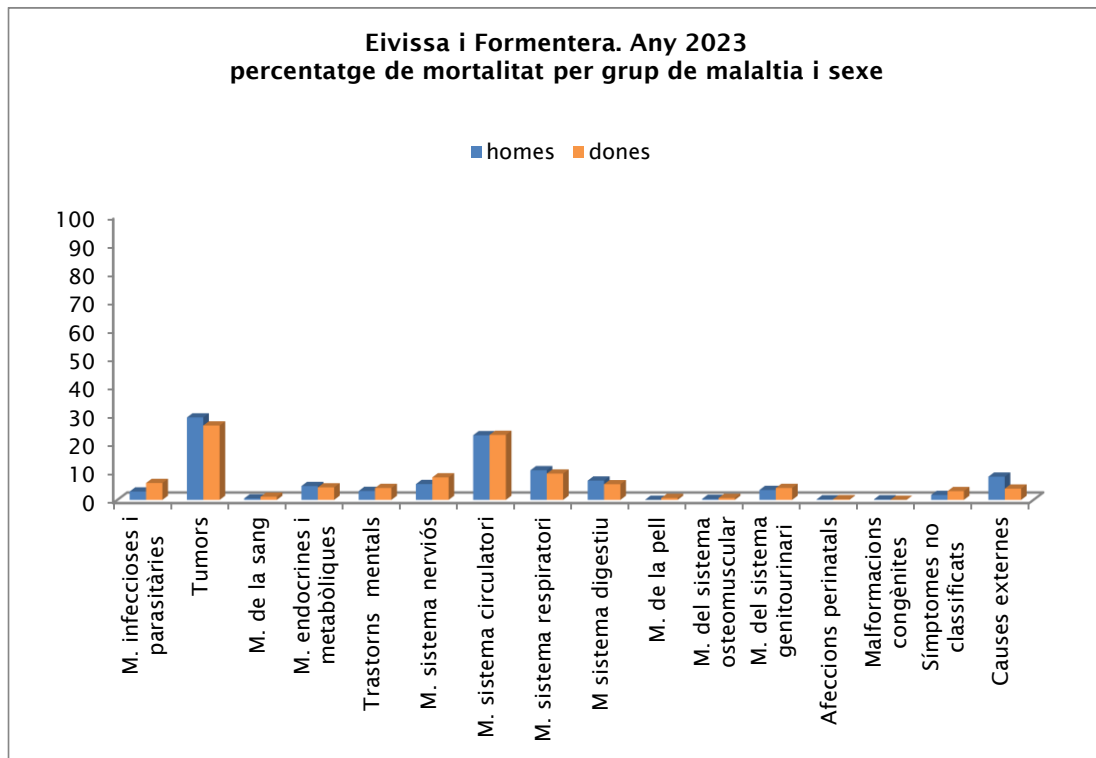
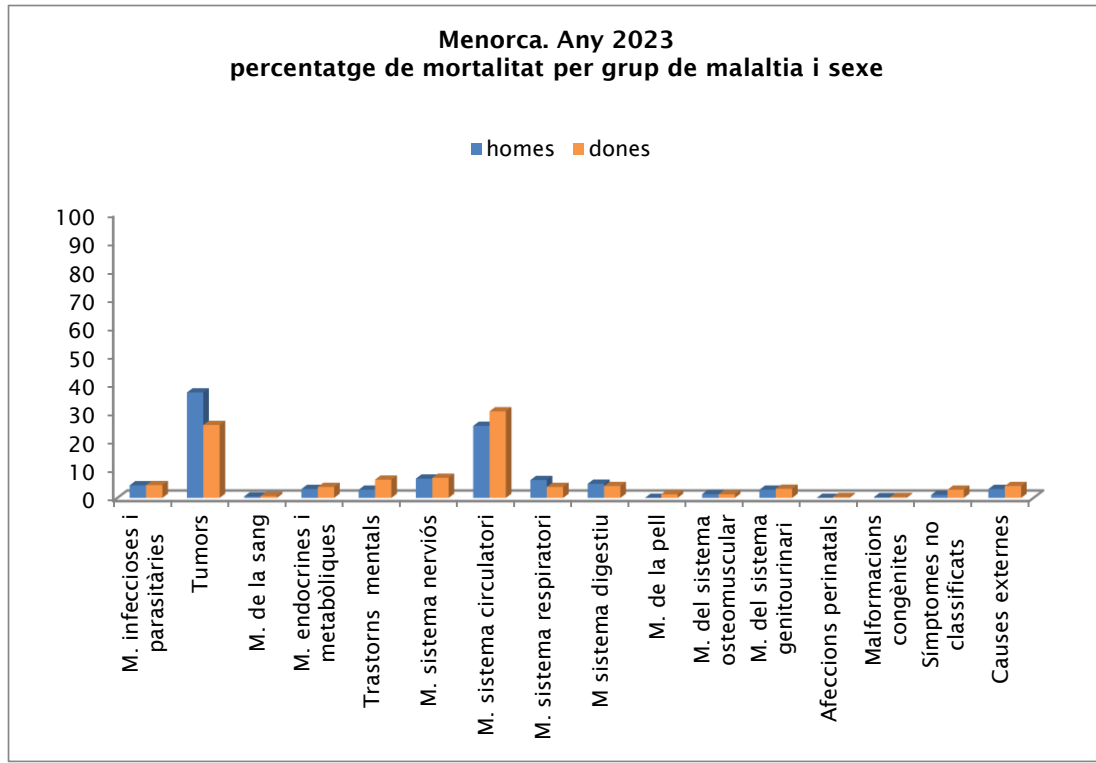


*Full de Vigilància Epidemiològica 11-12/2025. Servei de Vigilància en Salut Pública.  
DG de Salut Pública. Conselleria de Salut. Illes Balears*



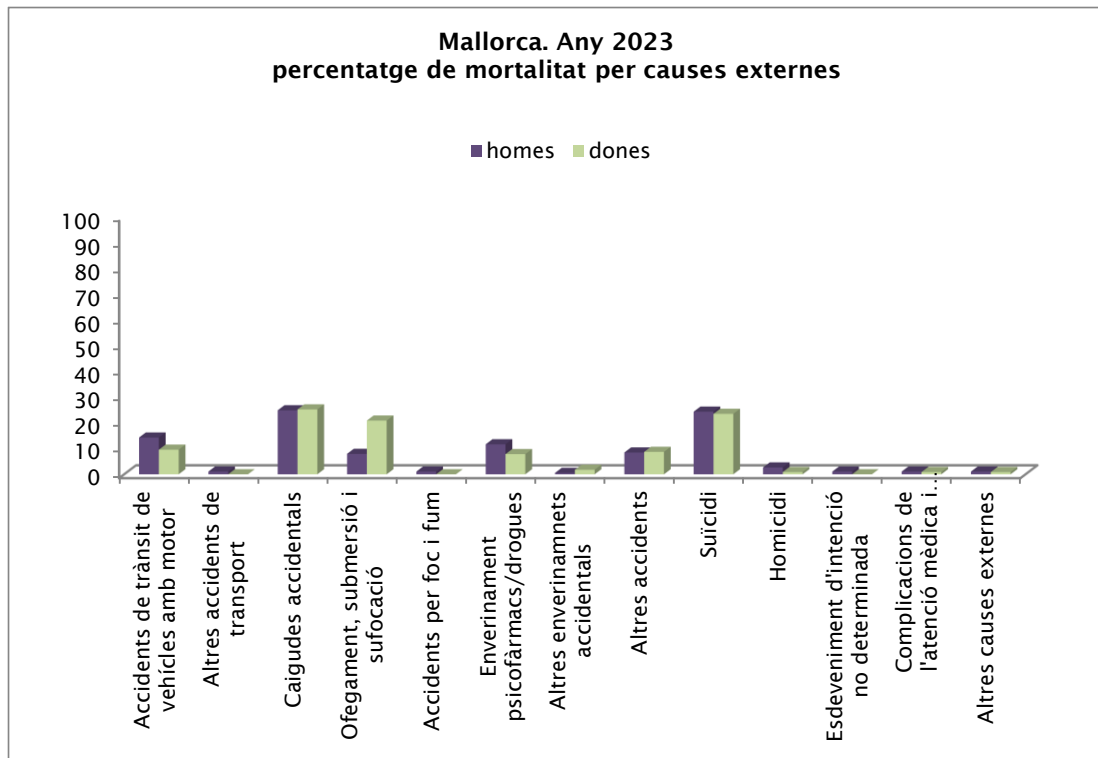
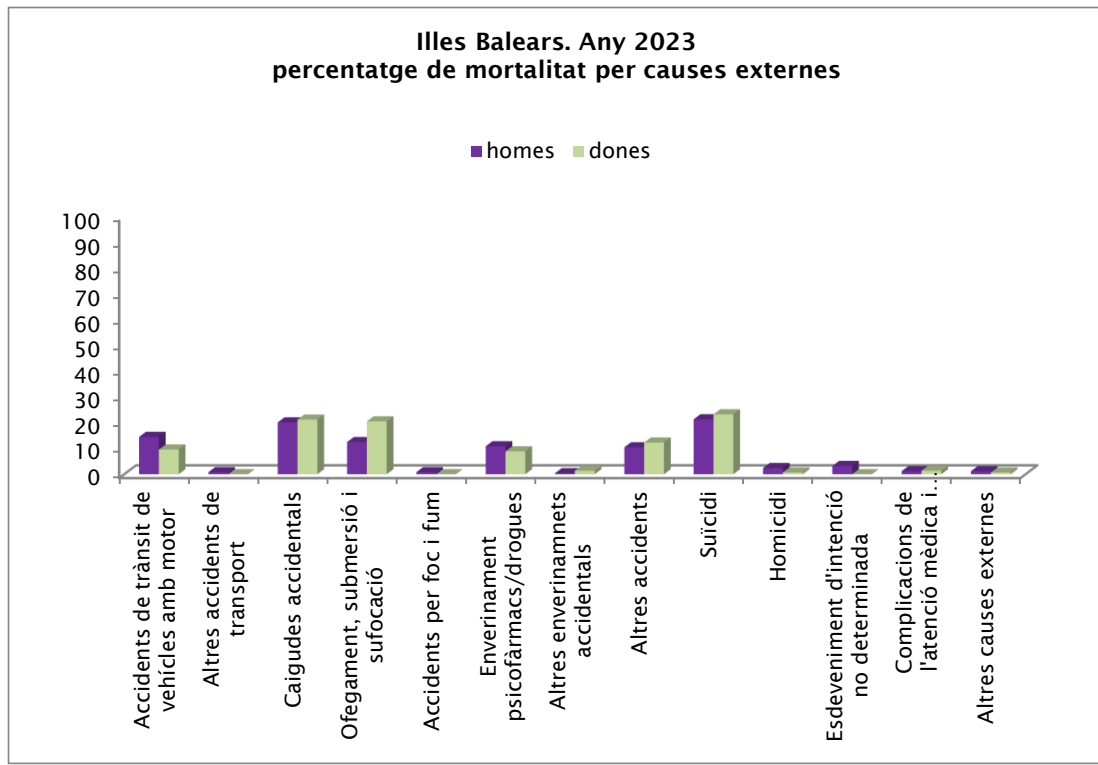


*Full de Vigilància Epidemiològica 11-12/2025. Servei de Vigilància en Salut Pública.  
DG de Salut Pública. Conselleria de Salut. Illes Balears*





*Full de Vigilància Epidemiològica 11-12/2025. Servei de Vigilància en Salut Pública.  
DG de Salut Pública. Conselleria de Salut. Illes Balears*





*Full de Vigilància Epidemiològica 11-12/2025. Servei de Vigilància en Salut Pública.  
DG de Salut Pública. Conselleria de Salut. Illes Balears*

