

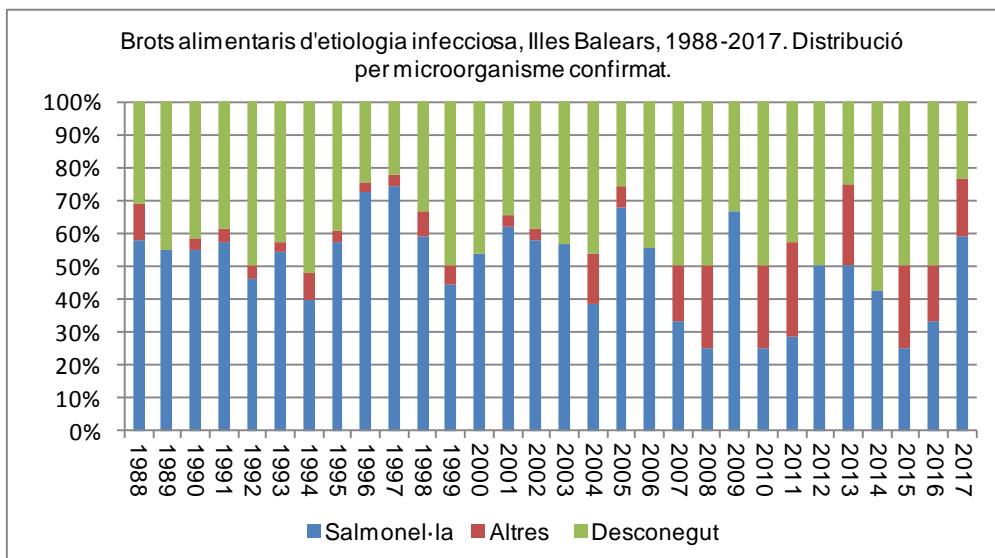
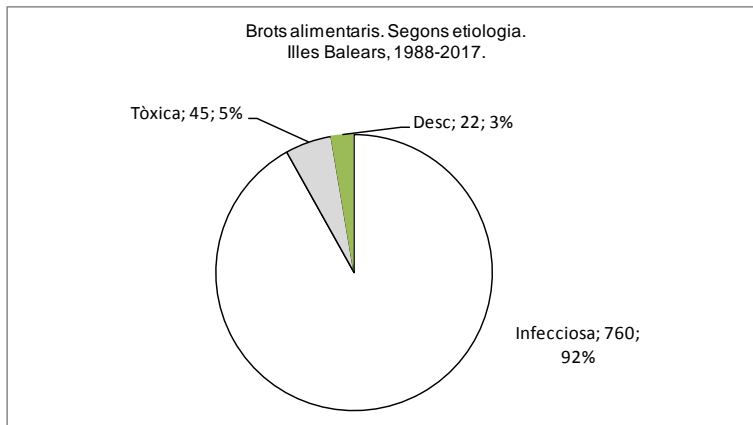
Informació sobre CASOS IMPORTATS O EXTRACOMUNITARIS			
Malaltia	Lloc adquisició	Tipus epidemiològic	Nre. casos
Parotiditis	Catalunya	Altres	1
Tosferina	Italia	Turista estranger	1
Informació sobre BROTS EN ESTUDI (Informació provisional)			
Malaltia / Etiologia	Territori / Àmbit		Nre. casos
Tuberculosi	Manacor / Familiar		7
Tuberculosi	Palma / Establiment Turistic		2
Novetats a www.epidemiologia.caib.es : No s'ha afegit cap document			

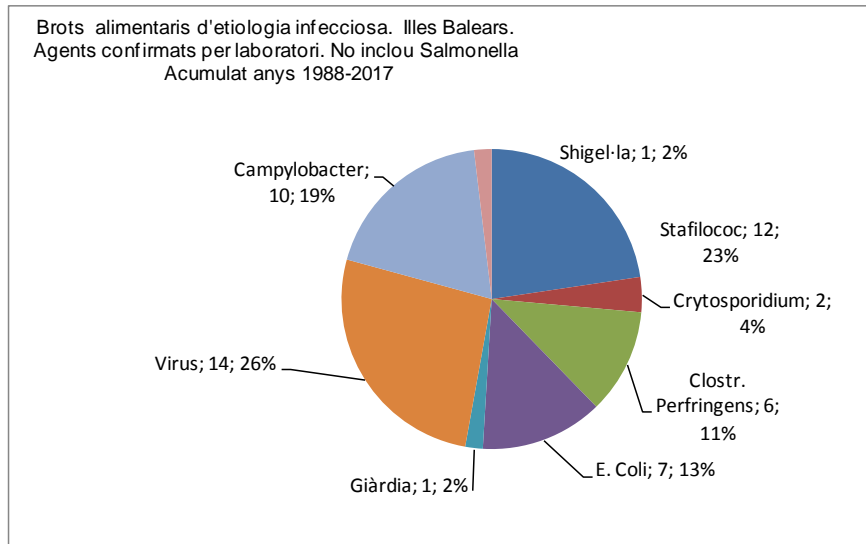
SVMDO 2017 Brots de transmissió alimentària. Illes Balears. Dades definitives. Part 2 de 2.

- Agents etiològics. Acumulat des de 1988.

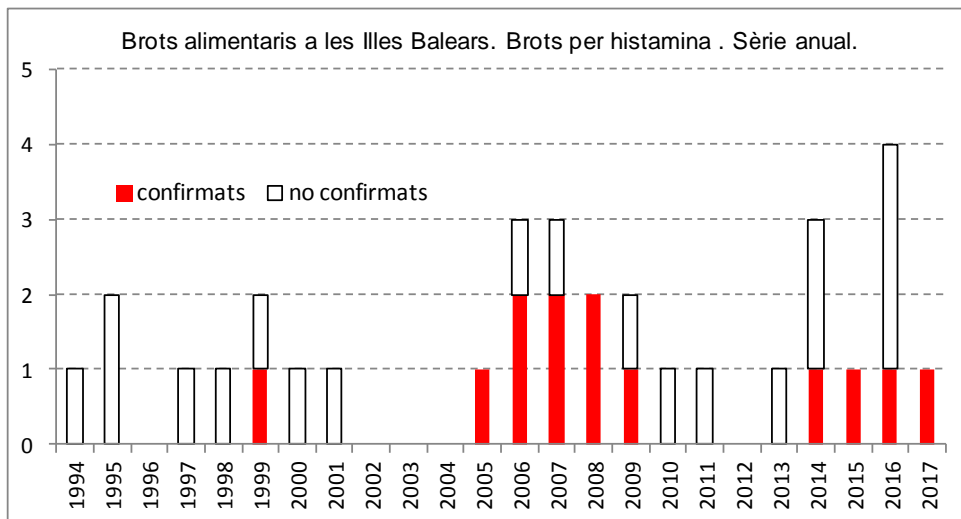
Dels 827 brots acumulats des de l'any 1988, 760 brots (92%) són d'etiologia infecciosa i d'aquests brots, 401 (53%) han tingut la salmonel·la com agent confirmat, 53 (7%) s'han degut a altres microorganismes i a un total de 306 brots no s'ha pogut determinar l'agent.

A 67 brots amb agent no confirmat es va poder assignar -per les característica clíniques i epidemiològiques- una etiologia de sospita: Bacillus cereus (6 brots), Campylobacter (2 brots), Clostridium Botulinum (1 brot), Clostridium perfringens (13 brots), Estafilococ (12 brots), Salmonel·la (14 brots), Vibrió Parahemolític (6 brots) i virus (13 brots). Vegeu figures següents.



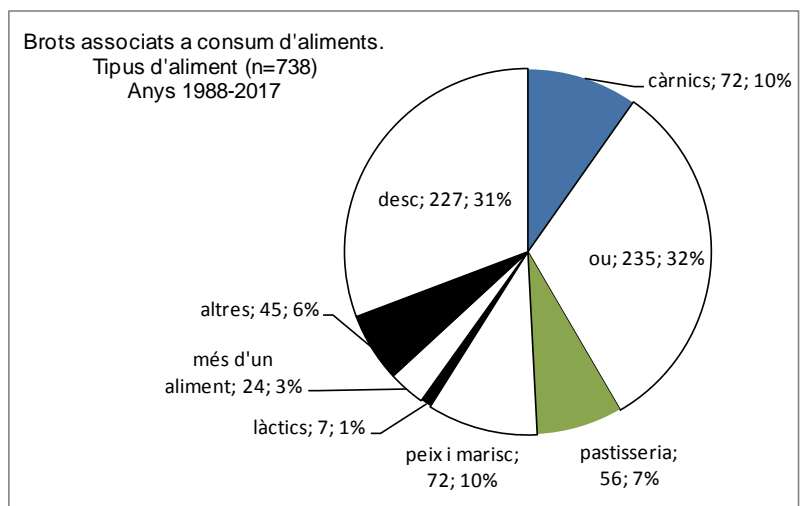
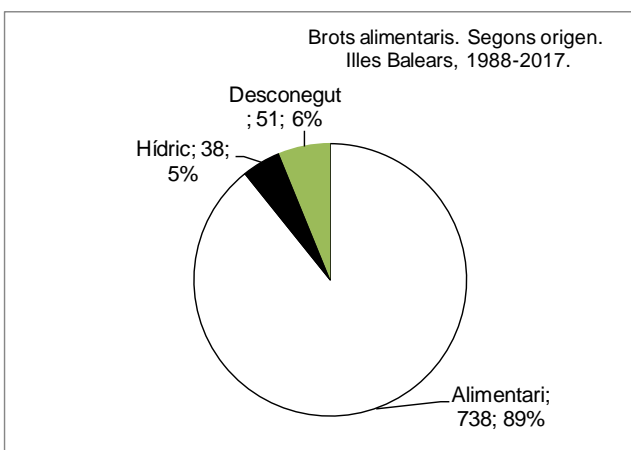


Dels 45 brots acumulats d'etiologia tòxica, a 13 s'ha confirmat histamina com a desencadenant i a altres 19 no es va poder confirmar però les dades clíniques i epidemiològiques suggereixen el mateix agent. El primer brot per histamina documentat a la sèrie va ser al 1994. Des de llavors pràcticament cada any es confirma algun brot per aquest agent (vegeu figura següent). Altres tòxics involucrats -confirmats o no per laboratori- són el plom (any 1999), cucurbitacina o clembuterol (1992).

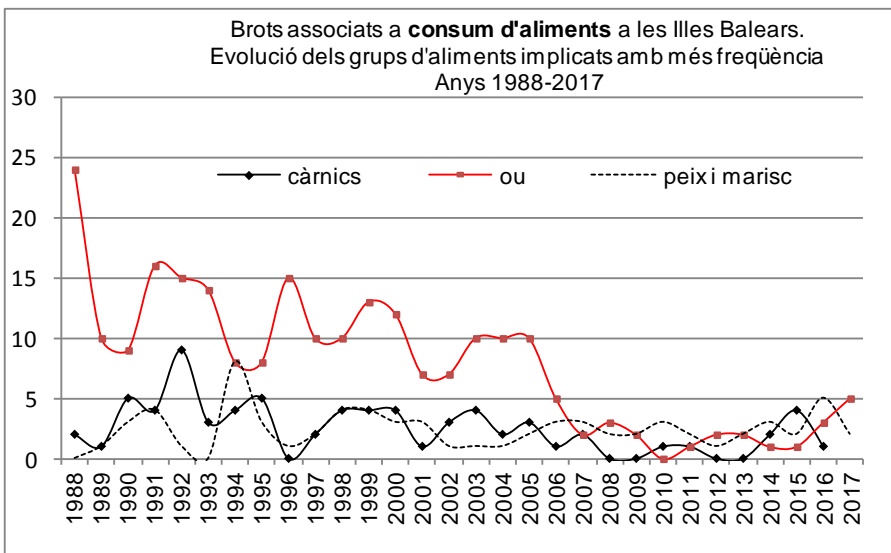


- Tipus d'aliments

La majoria de brots acumulats des de l'any 1988 s'han associat al consum d'aliments i concretament al consum d'ou cru o insuficientment cuinat. Vegeu les figures següents.

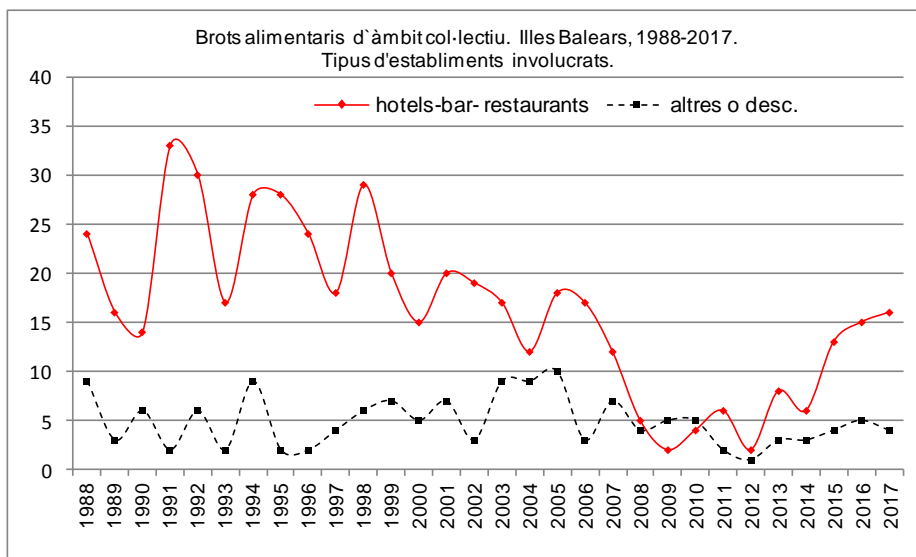
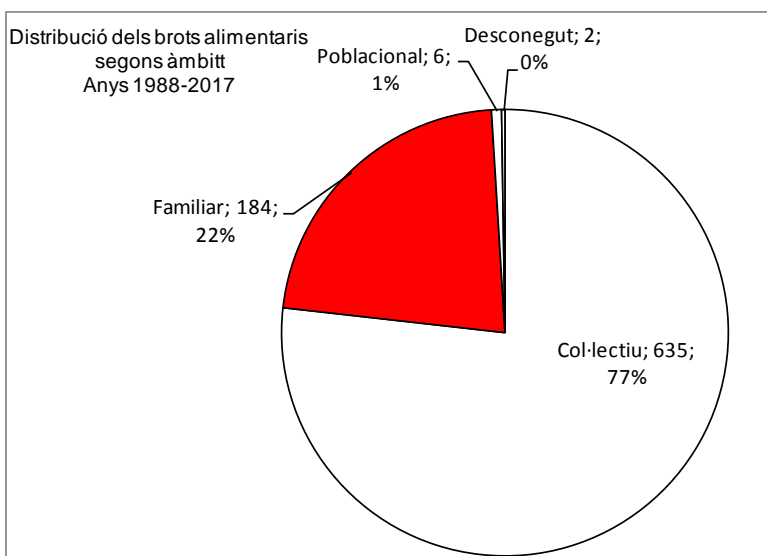


Dels 76 brots associats al consum d'aliments investigats en els darrers 5 anys, el tipus d'aliment involucrat amb més freqüència ha estat el peix o marisc (14 brots) seguit de l'ou (12 brots).



- Tipus d'establiment col·lectius associats a brots a àmbits col·lectius

Des del 1988 la majoria de brots detectats (635; 77%) han afectat a àmbits col·lectius i amb molta menys freqüència a àmbits familiars o poblacionals. Els establiments col·lectius involucrats són -en quasi un 80%-hotels o restaurants. En els darrers anys augmenten els brots detectats en aquests àmbits. Vegeu figures següents.



Abreviatures de malaltia emprades a taula adjunta	
Botulisme	Bot
Brucel·losi	Bru
Carboncle	Carb
Diarrea infec.aguda	Dia
Disenteria bacil·lar	Dis
Febre exantèmica mediterrània	FEM
Febre recurrent paparres	FRP
FebreTifoide i paratifoide	Ftif
Grip	Grip
Hepatitis A	HepA
Hepatitis B	HepB
Hepatitis C	HepC
Hepatitis víriques altres	HepAl
Herpes Zoster	Hzos
Infecció gonocòccica	Gon
Legionel·losi	Leg
Leishmaniasi	Leish
Lepra	Lep
Malaltia de Creutzfeld-Jakob	MCJ
Malaltia meningocòccica	MM
Malaltia invasiva per Haemophilus influenzae	MHI
Malaltia invasora per Streptococcus pneumoniae	Mpneu
Malaltia invasora per Streptococcus pyogenes	MPyog
Paludisme	Pal
Paràlisi flàccida aguda	PFA
Parotiditis	Paro
Polio	Polio
Rubèola	Rub
Rubèola Congènita	Rubcg
Sífilis	Sif
Sífilis Cong.	Sifcg
Tètan	Tet
Tos ferina	Tfer
Triquinosi	Triq
Tuberculosi altres formes	Tba
Tuberculosi pulmonar	Tbp
Varicel·la	Var
Xarampió	Xar

	Dia	FEM	Grip	Hzos	Var
A. Bennàssar	18	0	1	1	0
Alcúdia	19	0	8	2	1
Andratx	7	0	0	1	0
Binissalem	3	0	0	1	0
C.Mar Ponent	19	0	0	3	1
Calvià	13	0	0	2	1
Camp Rodó	15	0	0	4	1
Can Pastilla	35	0	1	1	1
Capdepera	11	0	1	1	0
Coll d'en Rabassa	17	0	0	0	0
Emili Darder	17	0	0	1	3
Es Pla Sineu	8	0	0	3	1
Es Trencadors	28	1	1	4	1
Escola Graduada	21	0	0	0	1
Felanitx	14	0	1	1	7
Inca	25	0	0	2	1
Llevant	23	0	1	3	0
Llucmajor	12	0	0	2	0
Manacor	30	0	0	0	6
Marines Muro	17	0	0	1	1
Martí Serra	9	0	0	6	0
Muntanya	6	1	0	2	0
Nuredunna Artà	8	1	0	0	2
Palmanova	22	0	1	3	0
Pere Garau	13	0	1	1	0
Pollença	8	0	0	1	0
Porto Cristo	12	0	0	0	1
Rafal Nou	15	0	0	2	1
S'Escorxador	7	0	0	8	0
Sant Agustí	12	0	0	1	0
Santanyí	8	0	1	0	1
Serra Nord	15	0	0	2	1
Son Cladera	10	0	0	0	0
Son Ferriol	10	0	0	1	0
Son Gotleu	12	0	0	0	0
Son Pisà	17	1	0	2	0
Son Rutlan	8	0	0	0	0
Son Serra	23	0	0	1	0
Sta. Catalina	9	0	0	2	0
Sta. Maria	4	0	0	1	0
T. S. Miquel	12	0	0	0	0
Tramuntana	5	0	0	1	0
Valldargent	7	0	1	0	0
Vilafranca	6	0	0	1	1
Xaloc Campos	12	0	0	3	2
Ciutadella	7	0	0	1	1
D.S.Joan. Maó	8	0	0	1	1
Es Banyer Alaior	9	0	0	0	0
Ferrieres	9	0	0	1	0
Verge del Toro	5	0	0	0	0
Can Misses	18	0	0	1	1
Es Viver	29	0	1	1	0
Formentera	5	0	0	1	0
Sant Antoni	48	0	3	0	2
Sant Jordi	0	0	0	0	0
Sant Josep	14	0	1	1	0
Sta. Eulària	38	0	0	3	4
Vila	24	0	1	3	0
desconeguda	0	0	0	0	0
TOTAL	836	4	24	84	44

Abreviatures de malaltia emprades a taula adjunta	
Botulisme	Bot
Brucel·losi	Bru
Carboncle	Carb
Diarrea infec.aguda	Dia
Disenteria bacil·lar	Dis
Febre exantèmica mediterrània	FEM
Febre recurrent paparres	FRP
FebreTifoide i paratifoide	Ftif
Grip	Grip
Hepatitis A	HepA
Hepatitis B	HepB
Hepatitis C	HepC
Hepatitis víriques altres	HepAl
Herpes Zoster	Hzos
Infecció gonocòccica	Gon
Legionel·losi	Leg
Leishmaniasi	Leish
Lepra	Lep
Malaltia de Creutzfeld-Jakob	MCJ
Malaltia meningocòccica	MM
Malaltia invasiva per Haemophilus influenzae	MHI
Malaltia invasora per Streptococcus pneumoniae	Mpneu
Malaltia invasora per Streptococcus pyogenes	MPyog
Paludisme	Pal
Paràlisi flàccida aguda	PFA
Parotiditis	Paro
Polio	Polio
Rubèola	Rub
Rubèola Congènita	Rubcg
Sífilis	Sif
Sífilis Cong.	Sifcg
Tètan	Tet
Tos ferina	Tfer
Triquinosi	Triq
Tuberculosi altres formes	Tba
Tuberculosi pulmonar	Tbp
Varicel·la	Var
Xarampió	Xar

	Dia	Grip	HepA	HepC	Hzos	Gon	Leg	Paro	Sif	Tfer	Tba	Var
A. Bennàssar	18	0	0	0	2	1	0	0	0	0	0	0
Alcúdia	22	0	0	0	0	1	1	0	0	0	0	0
Andratx	5	0	0	0	0	0	0	0	0	0	0	0
Binissalem	8	0	0	0	0	0	0	0	0	0	0	0
C.Mar Ponent	25	0	0	0	4	0	0	0	0	0	0	2
Calvià	18	0	0	0	2	0	0	0	1	0	0	0
Camp Rodó	14	0	0	0	1	0	0	0	0	0	0	0
Can Pastilla	10	0	0	0	2	0	0	1	0	0	0	0
Capdepera	13	1	0	0	2	0	0	0	1	0	0	0
Coll d'en Rabassa	23	1	0	0	2	1	0	0	0	0	0	0
Emili Darder	17	0	0	0	1	2	1	0	0	0	0	0
Es Pla Sineu	10	0	0	0	0	0	0	0	0	0	0	1
Es Trencadors	13	1	0	0	0	0	0	0	0	0	0	0
Escola Graduada	17	0	0	0	0	0	0	0	0	0	0	3
Felanitx	8	0	0	0	1	0	0	0	0	0	0	0
Inca	21	2	1	0	0	0	0	1	0	0	0	2
Llevant	19	1	0	0	1	0	0	0	0	0	0	2
Llucmajor	16	0	0	0	2	1	0	0	0	0	0	0
Manacor	20	0	0	0	2	0	0	0	1	0	0	4
Marines Muro	13	0	0	0	1	0	0	0	0	1	0	1
Martí Serra	20	1	0	0	4	0	0	0	0	0	0	0
Muntanya	6	1	0	0	2	0	0	0	0	0	0	0
Nuredunna Artà	6	0	0	0	1	0	0	0	0	0	0	1
Palmanova	13	0	0	0	4	0	0	0	1	0	0	1
Pere Garau	17	0	0	0	5	0	0	0	0	0	0	2
Pollença	20	0	0	0	4	0	0	0	0	0	0	2
Porto Cristo	10	0	0	0	1	0	0	0	0	0	0	1
Rafal Nou	12	0	0	0	2	0	0	0	0	0	0	0
S'Escorxador	0	0	0	0	0	1	0	0	1	0	0	0
Sant Agustí	13	0	0	0	0	0	0	0	0	0	0	0
Santanyí	11	0	0	0	2	0	0	0	0	0	0	0
Serra Nord	25	0	0	0	2	0	0	0	0	0	0	0
Son Cladera	6	0	0	0	1	0	0	0	0	0	0	0
Son Ferriol	5	1	0	0	2	0	0	0	0	0	0	0
Son Gotleu	12	0	0	0	1	0	0	0	0	0	0	1
Son Pisà	8	0	0	0	0	3	1	0	0	0	0	0
Son Rutlan	12	0	0	0	0	0	0	0	0	0	0	1
Son Serra	17	0	1	0	4	0	0	0	0	0	0	0
Sta. Catalina	14	0	0	0	1	0	0	0	0	0	0	0
Sta. Maria	9	0	0	0	1	2	0	0	0	0	0	0
T. S. Miquel	13	0	0	0	4	0	0	0	0	0	0	3
Tramuntana	4	0	0	0	0	0	0	0	0	0	0	0
Valldargent	8	0	0	0	0	0	0	0	0	0	0	0
Vilafranca	3	0	0	0	1	0	0	0	1	0	0	1
Xaloc Campos	10	1	0	0	0	0	0	0	0	0	0	1
Ciutadella	31	1	0	0	2	0	0	0	0	0	0	1
D.S.Joan. Maó	17	1	0	0	5	0	0	0	0	0	0	0
Es Banyer Alaior	7	0	0	0	1	0	0	0	0	0	0	0
Ferrerries	1	0	0	0	1	0	0	0	0	0	0	0
Verge del Toro	7	0	0	0	3	0	0	0	0	0	0	0
Can Misses	14	0	0	1	0	0	0	0	1	0	1	1
Es Viver	17	1	0	0	0	0	0	0	0	0	0	1
Formentera	4	0	0	0	0	0	0	0	0	0	0	1
Sant Antoni	44	0	0	0	0	1	0	0	0	0	0	0
Sant Jordi	9	0	0	0	0	0	0	0	0	0	0	0
Sant Josep	14	0	0	0	1	0	0	0	0	0	0	0
Sta. Eulària	43	0	0	0	4	0	0	1	0	1	0	2
Vila	28	3	0	0	0	1	0	0	0	0	0	0
desconeguda	0	0	0	0	0	0	0	0	0	0	0	0
TOTAL	820	16	2	1	82	14	3	3	7	2	1	35