

RESUM DE DADES

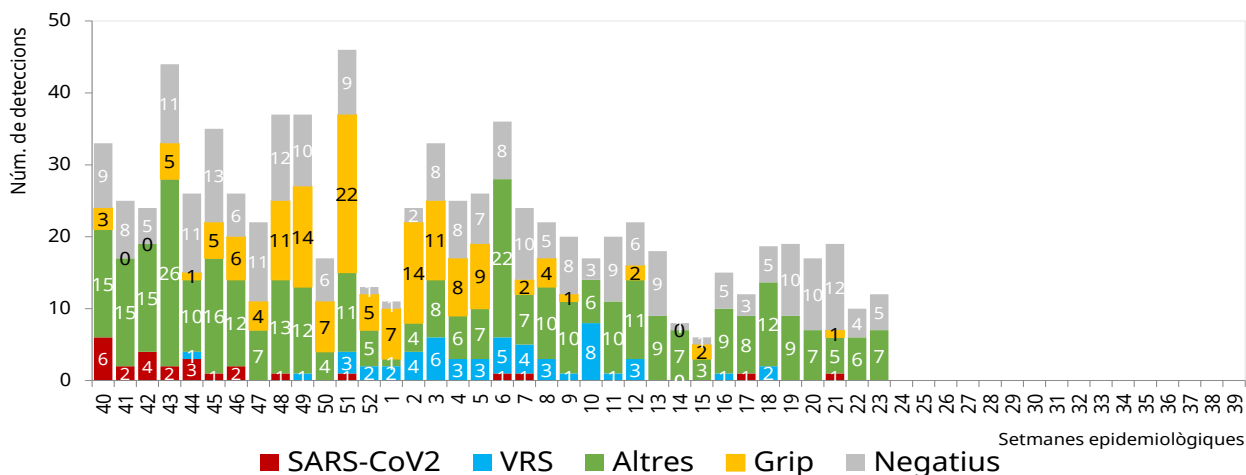
| Àmbit | Vigilància | Població | Illes Balears Casos/10 ⁵ hab. | | Espanya Casos/10 ⁵ hab | |
|----------------------------|---|------------------|---|----------|--------------------------------------|---------|
| | | | Setm. 23 | Setm. 22 | Setm. 23 | Setm.22 |
| Atenció Primària | Infecció Respiratòria Aguda (IRA) | Tota la població | 250,6 | 269,8 | 268,8 | 302,6 |
| | | Més de 60 anys | 197,6 | 201,2 | ND | ND |
| | COVID-19 (síndrome) | Tota la població | 0,4 | 0,6 | 1,3 | 1,4 |
| | | Més de 60 anys | 0,0 | 0,4 | ND | ND |
| | Síndromes gripals | Tota la població | 3,7 | 5,9 | 4,1 | 4,7 |
| | Pneumònies | Tota la població | 9,9 | 11,0 | 8,1 | 9,6 |
| Bronquitis i bronquiolitis | Menors de 5 anys | 133,5 | 121,0 | 127,3 | 147,2 | |
| Atenció hospitalària | Infecció Respiratòria Aguda Greu (IRAG) | Tota la població | 11,6 | 13,0 | 10,1 | 10,7 |

VIGILÀNCIA EN L'ATENCIÓ PRIMÀRIA

Vigilància sistemàtica - xarxa sentinella

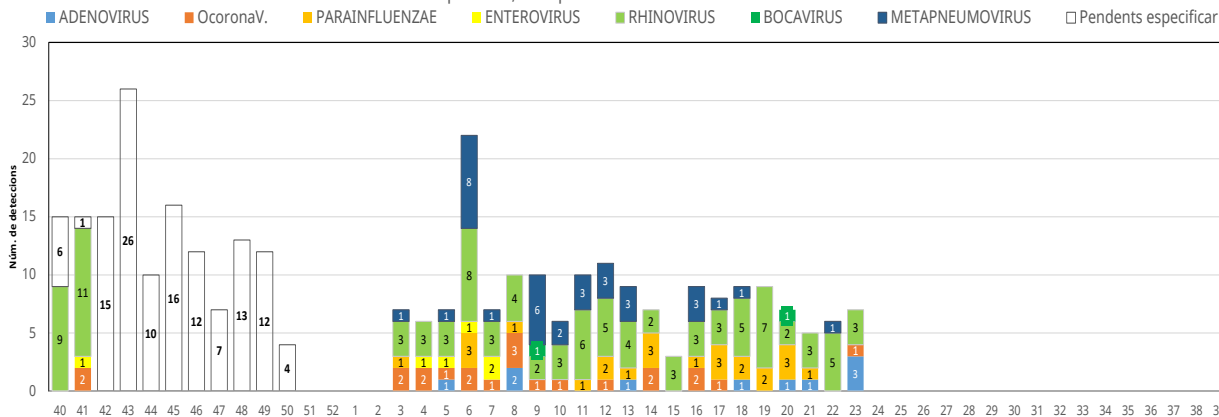
D'un nombre determinat de casos es recull una mostra respiratòria per al diagnòstic microbiològic i per altra banda, es recull informació epidemiològica, clínica, virològica, vacunació i immunització¹. Un total de 32 professionals formen la xarxa sentinella a les Illes Balears. En general, es pren una mostra biològica als 2-5 primers pacients que, a criteri clínic, compleixen la definició d'infecció respiratòria aguda (IRA) i es complimenta l'enquesta del cas a la història clínica electrònica

Deteccions víriques en casos sentinella Temporada 2025-26



Deteccions víriques sentinelles:

Altres virus respiratoris, Temporada Estacional 2025-26



¹ Font d'informació: Servei de Microbiologia de l'H. U. Son Espases, Servei de Salut de les Illes Balears // Subdirecció de Gestió i Governança de la dada, Serveis Corporatius, Servei de Salut de les Illes Balears.

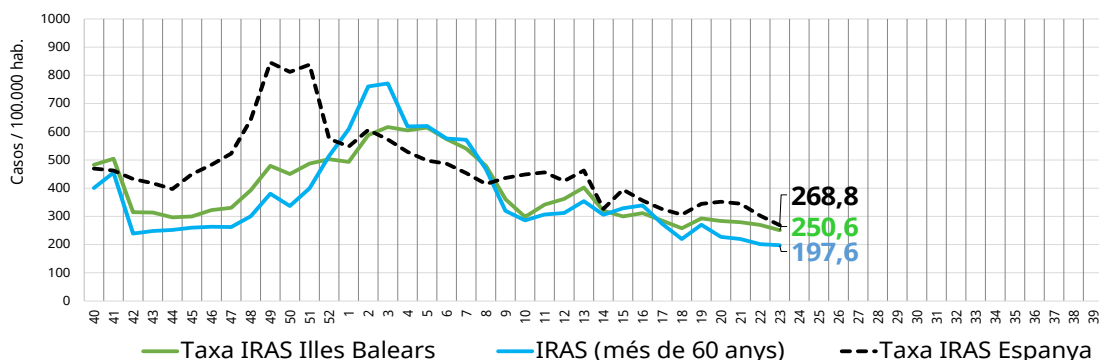
Deteccions víriques a la xarxa sentinella

| Procedència | RESULTATS SETMANA 23 / 2026 | | | | Total general |
|-------------------------|-----------------------------|------------------|-----------|----------|---------------|
| | Adenovirus | Coronavirus OC43 | Rinovirus | Negativa | |
| CS ARQUITECTE BENNASSAR | | 1 | | 1 | 2 |
| CS CAMP REDO | | | 1 | 1 | 2 |
| CS ES VIVER (Eivissa) | 3 | | 2 | 3 | 8 |
| Total general | 3 | 1 | 3 | 5 | 12 |

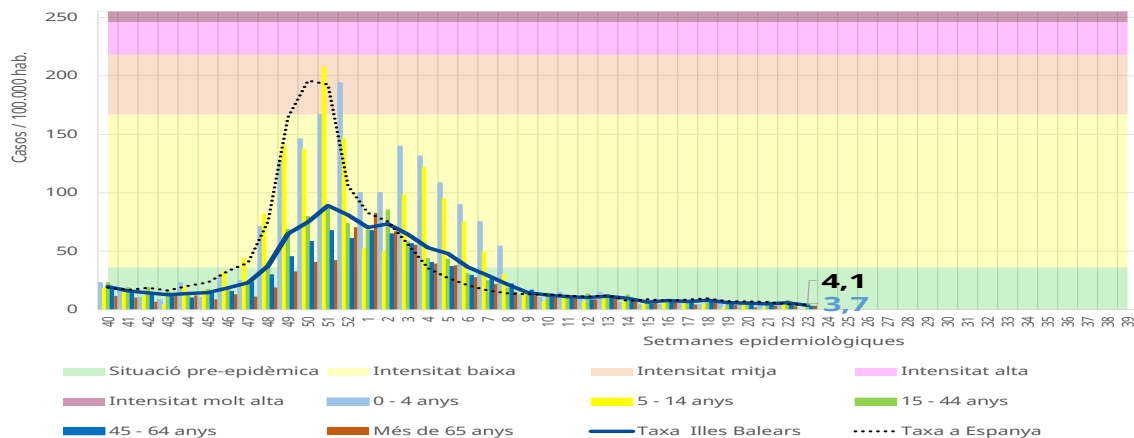
Vigilància sindròmica

Proporciona informació sobre la taxa d'incidència setmanal d'IRAS per illes i grup d'edat. Les estimacions es fan mitjançant un registre exhaustiu dels casos² que recull el conjunt de pacients als quals se'ls hi ha diagnosticat una IRA i ha quedat registrada a la història clínica electrònica.

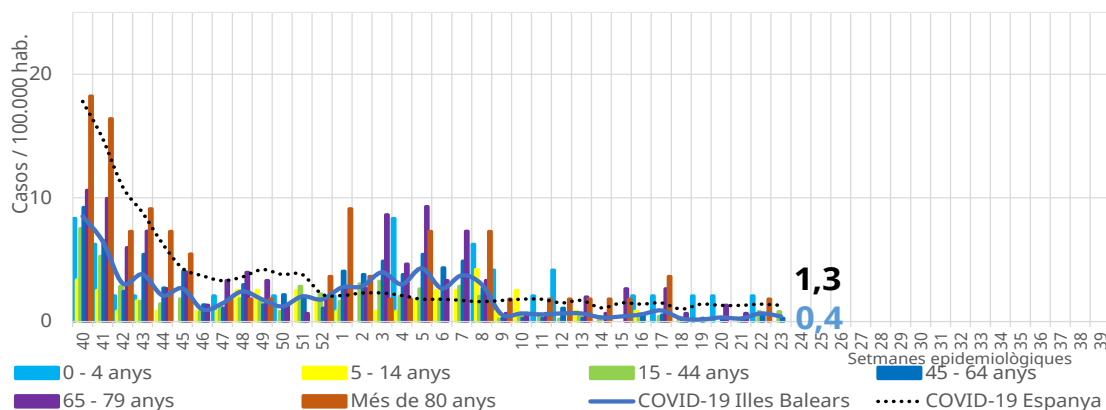
Infeccions Respiratòries Agudes (IRAS)



Intensitat de l'epidèmia de grip per grups d'edat

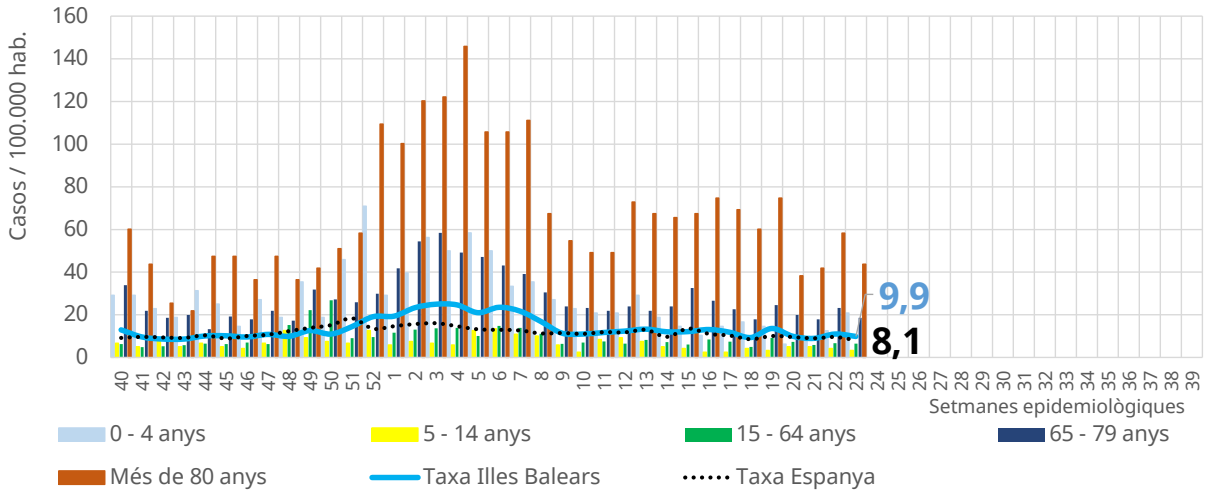


COVID-19 (síndrome) per grups d'edat

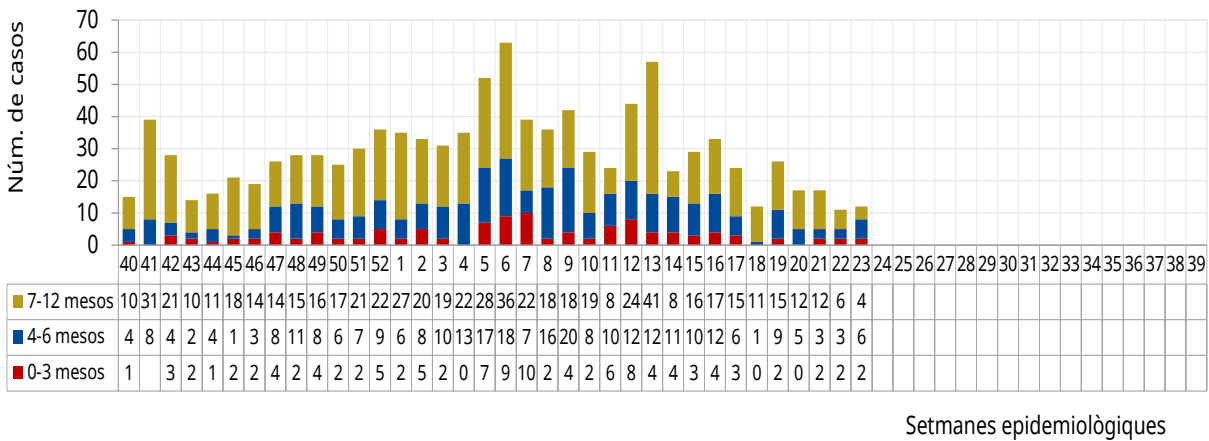


² Font d'informació: Subdirecció de Gestió i Governança de la dada, Serveis Corporatius, Servei de Salut de les Illes Balears.

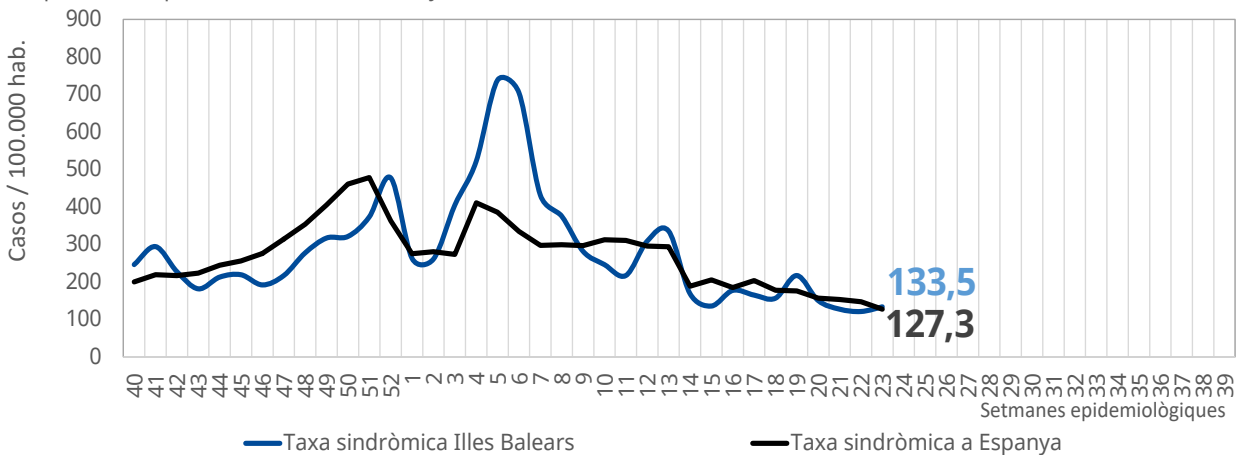
Pneumònia per grups d'edat



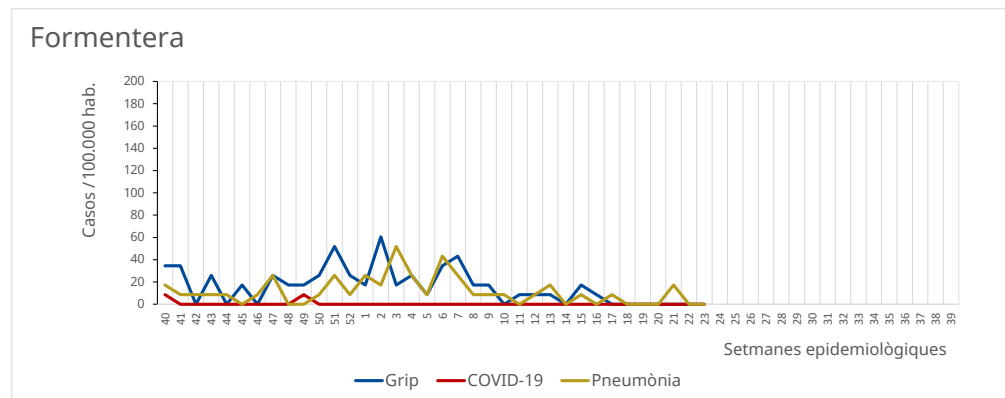
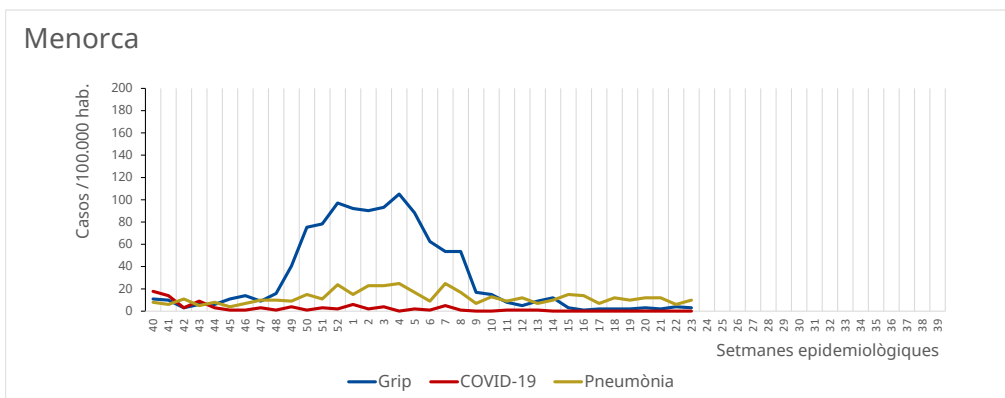
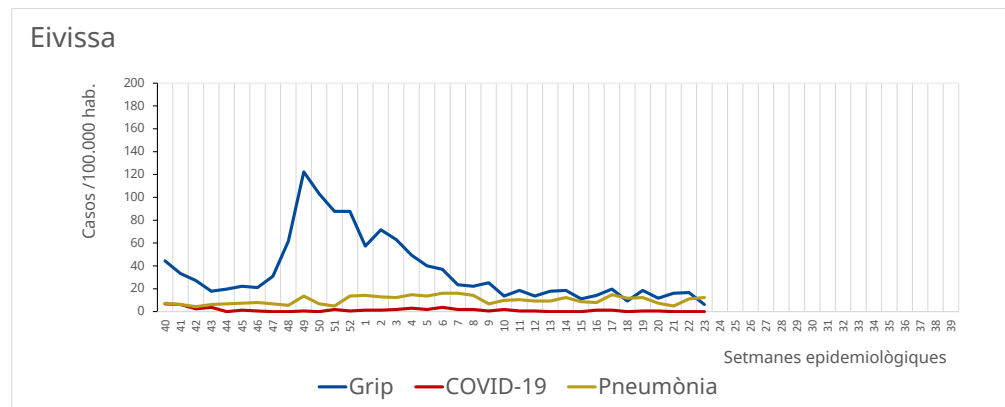
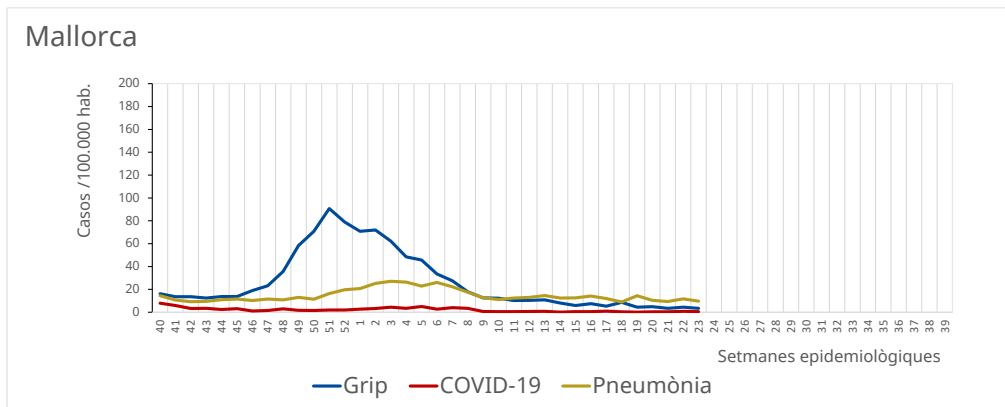
Bronquiolitis i bronquitis en menors d'1 any



Bronquitis i bronquiolitis en menors de 5 anys



Vigilància sindròmica grip, covid19, pneumònia per illes

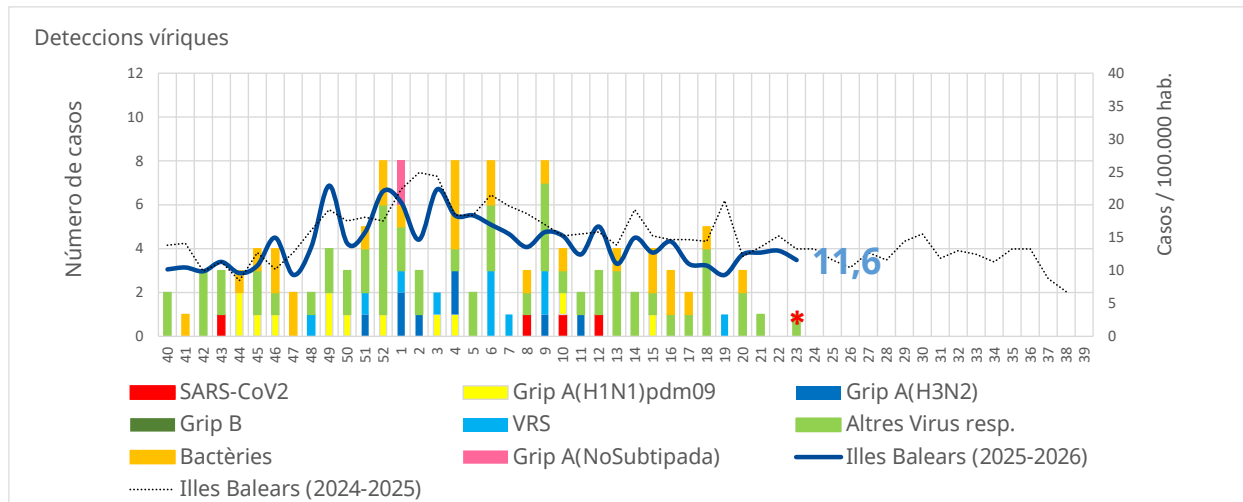


| | MALLORCA | | | MENORCA | | | PITIÜSES | | |
|----------|----------|----------|------------|---------|----------|------------|----------|----------|------------|
| Setmanes | GRIP | COVID-19 | PNEUMÒNIES | GRIP | COVID-19 | PNEUMÒNIES | GRIP | COVID-19 | PNEUMÒNIES |
| 18 | 8,6 | 0,3 | 8,9 | 2,0 | 0,0 | 11,9 | 8,6 | 0,0 | 10,9 |
| 19 | 4,4 | 0,1 | 14,4 | 2,0 | 0,0 | 9,9 | 17,3 | 0,6 | 11,5 |
| 20 | 4,8 | 0,3 | 10,3 | 3,0 | 1,0 | 11,9 | 10,9 | 0,6 | 6,9 |
| 21 | 3,4 | 0,3 | 9,3 | 2,0 | 0,0 | 11,9 | 15,0 | 0,0 | 5,8 |
| 22 | 4,4 | 0,8 | 11,7 | 4,0 | 0,0 | 5,9 | 15,6 | 0,0 | 10,4 |
| 23 | 3,3 | 0,5 | 9,6 | 3,0 | 0,0 | 9,9 | 5,8 | 0,0 | 11,5 |

Vigilància de casos d'Infecció Respiratòria Aguda Greu (IRAG) en l'atenció hospitalària (HUSE)

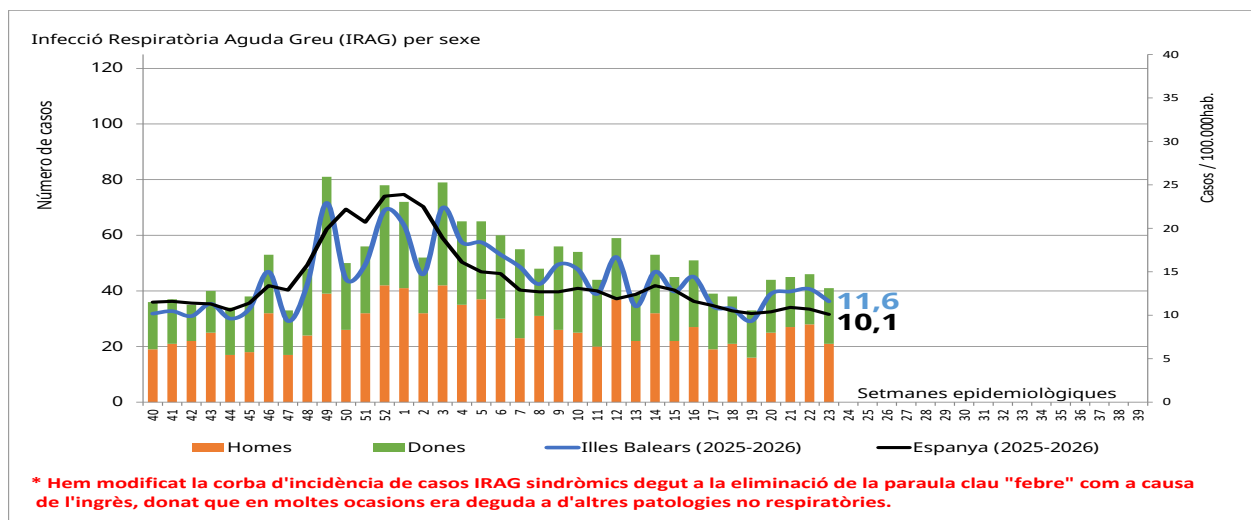
Vigilància sistemàtica

Consisteix en la selecció de tots els casos d'IRAG que són hospitalitzats els dimecres a l'H. U. Son Espases, en els quals es recull una mostra per al diagnòstic microbiològic i informació epidemiològica, clínica, virològica i de vacunació i immunització³.



*** Detectats fins a 23 adenovirus en mostres diverses procedents de l'hospital Son Espases.**

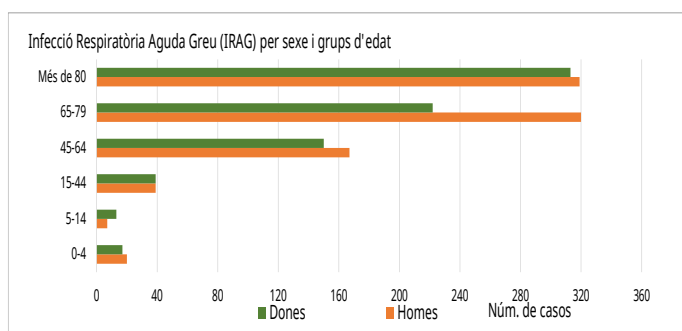
Vigilància sindròmica



*** Hem modificat la corba d'incidència de casos IRAG sindròmics degut a la eliminació de la paraula clau "febre" com a causa de l'ingrés, donat que en moltes ocasions era deguda a d'altres patologies no respiratòries.**

Proporciona informació sobre la taxa d'incidència d'hospitalització setmanal d'IRAG per sexe i grup d'edat.

| Grup edat (anys) | Homes | Dones | N | % | Taxa acumulada | Taxa Homes | Taxa Dones |
|------------------|------------|------------|-------------|--------------|----------------|--------------|--------------|
| 0-4 | 21 | 15 | 36 | 2,0 | 309,0 | 357,9 | 259,4 |
| 5-14 | 9 | 15 | 24 | 1,3 | 71,8 | 52,7 | 91,9 |
| 15-44 | 42 | 47 | 89 | 4,9 | 62,7 | 59,3 | 66,0 |
| 45-64 | 178 | 155 | 333 | 18,5 | 313,1 | 340,4 | 286,7 |
| 65-79 | 361 | 242 | 603 | 33,4 | 1362,4 | 1799,2 | 1000,2 |
| Més de 80 | 363 | 355 | 718 | 39,8 | 4607,0 | 6405,5 | 3579,4 |
| Total | 974 | 829 | 1803 | 100,0 | 510,3 | 567,0 | 456,7 |



³ Fonts d'informació: Serveis de Microbiologia, Medicina Preventiva i Control de Gestió, Hospital Universitari Son Espases, Servei de Salut de les Illes Balears.