

## RESUM DE DADES

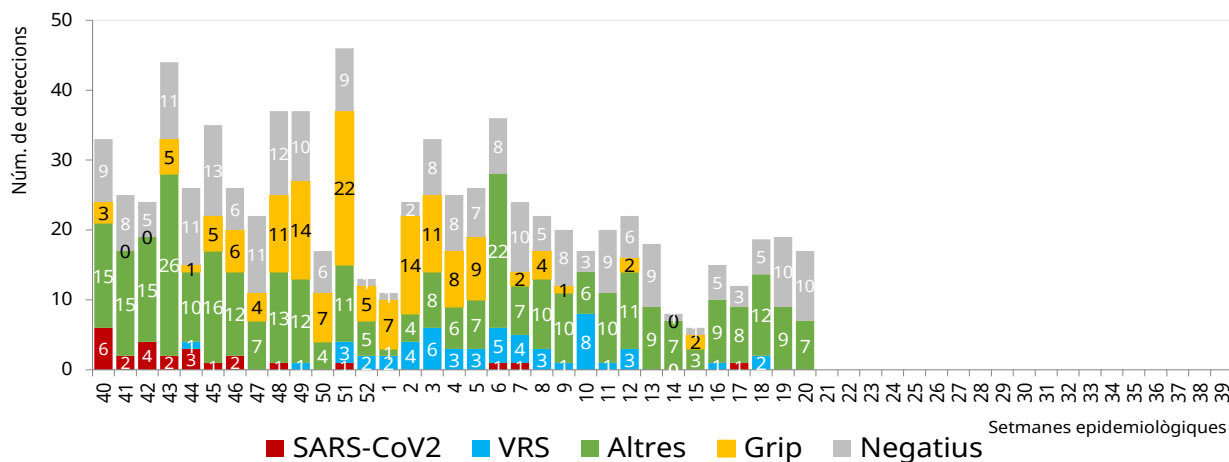
Àmbit	Vigilància	Població	Illes Balears Casos/10 <sup>5</sup> hab.		Espanya Casos/10 <sup>5</sup> hab	
			Setm. 20	Setm. 19	Setm.20	Setm. 19
Atenció Primària	Infecció Respiratòria Aguda (IRA)	Tota la població	283,7	297,7	351,8	344,5
		Més de 60 anys	227,4	270,1	ND	ND
	COVID-19 (síndrome)	Tota la població	0,3	0,2	1,3	1,4
		Més de 60 anys	1,1	0,0	ND	ND
	Síndromes gripals	Tota la població	5,5	6,0	7,0	7,1
	Pneumònies	Tota la població	10,0	13,6	9,6	10,1
Bronquitis i bronquiolitis	Menors de 5 anys	150,1	216,9	156,4	176,1	
Atenció hospitalària	Infecció Respiratòria Aguda Greu (IRAG)	Tota la població	12,5	9,3	10,4	10,2

## VIGILÀNCIA EN L'ATENCIÓ PRIMÀRIA

### Vigilància sistemàtica - xarxa sentinella

D'un nombre determinat de casos es recull una mostra respiratòria per al diagnòstic microbiològic i per altra banda, es recull informació epidemiològica, clínica, virològica, vacunació i immunització<sup>1</sup>. Un total de 32 professionals formen la xarxa sentinella a les Illes Balears. En general, es pren una mostra biològica als 2-5 primers pacients que, a criteri clínic, compleixen la definició d'infecció respiratòria aguda (IRA) i es complimenta l'enquesta del cas a la història clínica electrònica

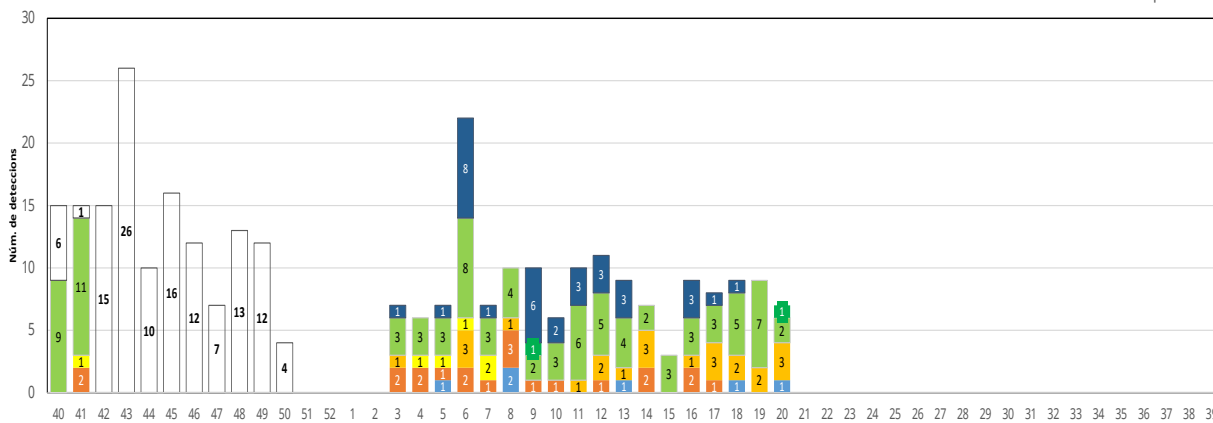
Deteccions víriques en casos sentinella Temporada 2025-26



Deteccions víriques sentinelles:

Altres virus respiratoris, Temporada Estacional 2025-26

ADENOVIRUS OcoronaV. PARAINFLUENZAE ENTEROVIRUS RHINOVIRUS BOCAVIRUS METAPNEUMOVIRUS Pendants especificar



<sup>1</sup> Font d'informació: Servei de Microbiologia de l'H. U. Son Espases, Servei de Salut de les Illes Balears // Subdirecció de Gestió i Governança de la dada, Serveis Corporatius, Servei de Salut de les Illes Balears.

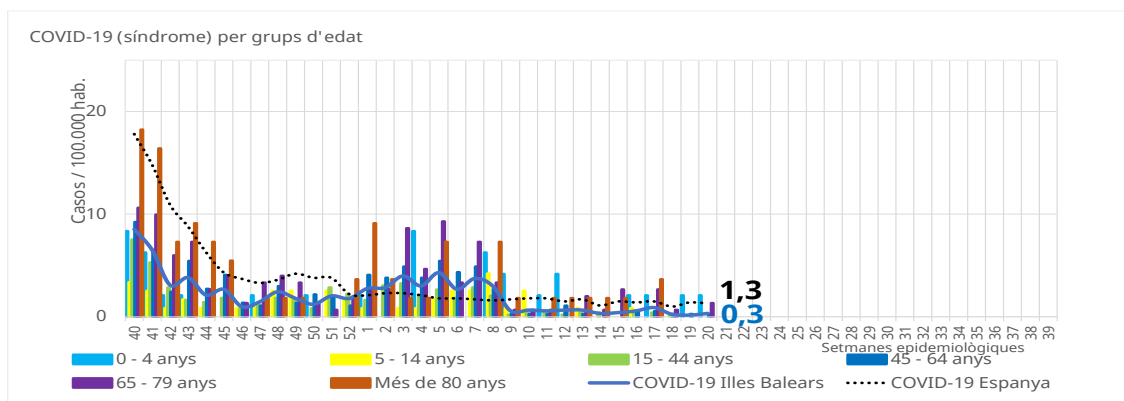
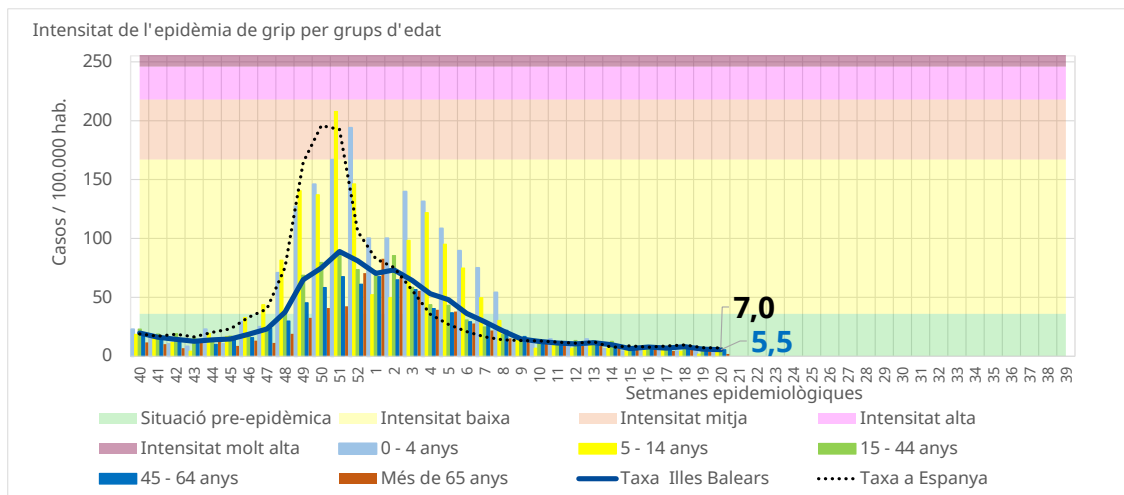
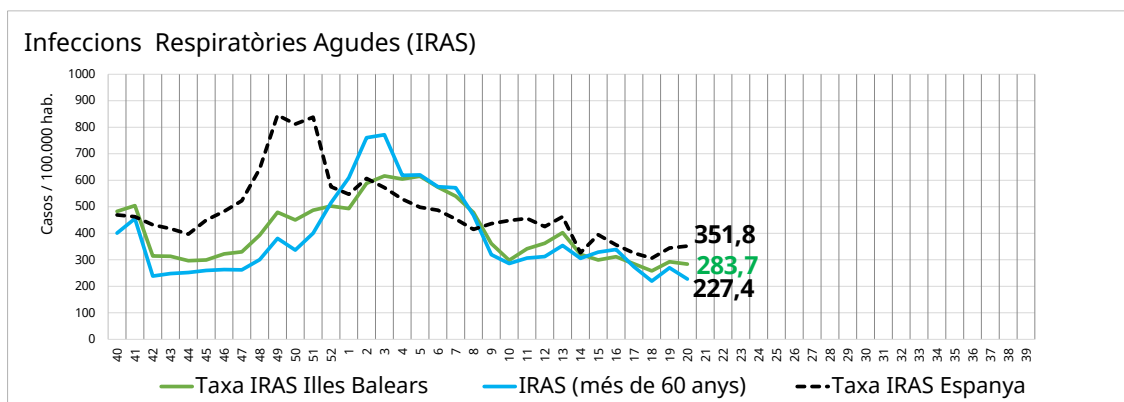
## Deteccions víriques a la xarxa sentinella

Procedència	Rinovirus	V. Parainfluenza tipo 3	Bocavirus	Adenovirus	Negatius	Total general
ARQUITECTO BENASSAR C.S.					4	4
CS CAMPOS (XALOC)		3				3
CS DALT SANT JOAN	1		1*	1*		2
PERE GARAU C.S.	1				4	5
SON PISA C.S.					1	1
SON SERRA-LA VILETA C.S.					1	1
<b>Total general</b>	<b>2</b>	<b>3</b>	<b>1</b>	<b>1</b>	<b>10</b>	<b>16</b>

\* Doble aïllament víric amb un mateix frotis

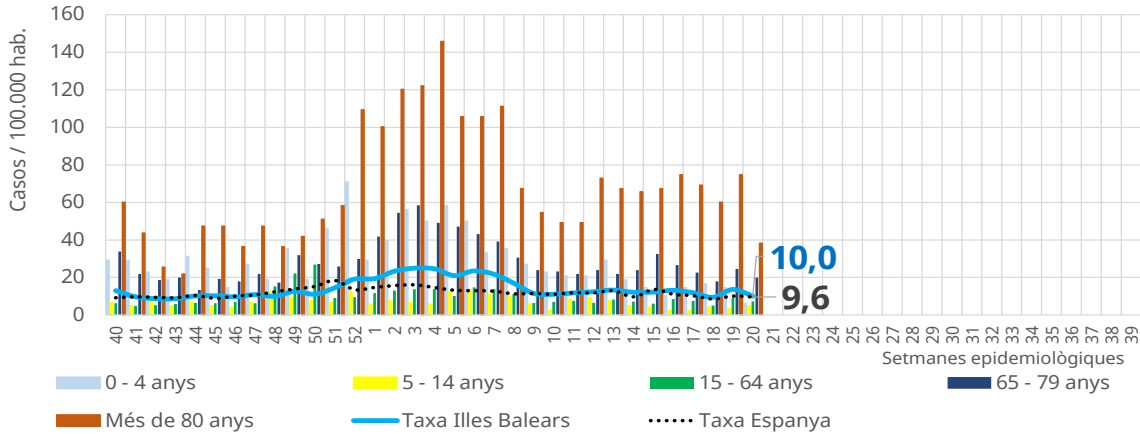
## Vigilància sindròmica

Proporciona informació sobre la taxa d'incidència setmanal d'IRAs per illes i grup d'edat. Les estimacions es fan mitjançant un registre exhaustiu dels casos<sup>2</sup> que recull el conjunt de pacients als quals se'ls hi ha diagnosticat una IRA i ha quedat registrada a la història clínica electrònica.

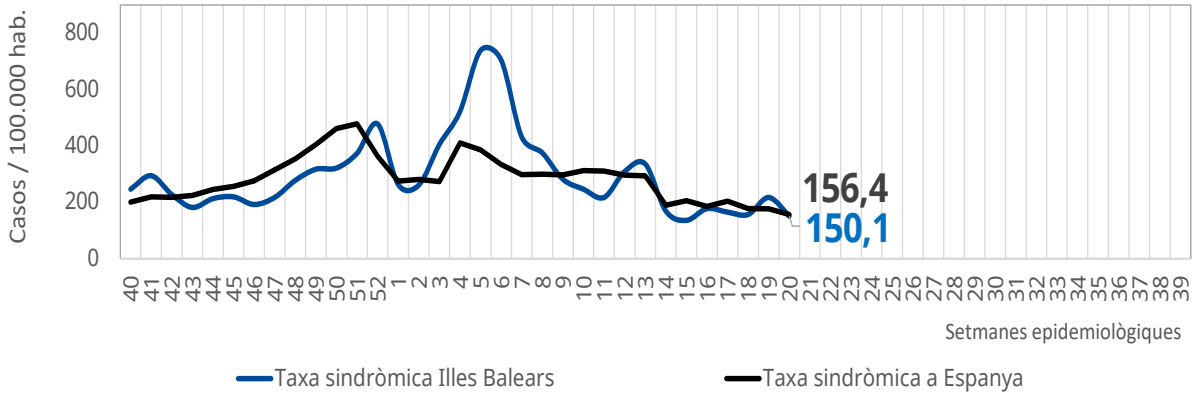


<sup>2</sup> Font d'informació: Subdirecció de Gestió i Governança de la dada, Serveis Corporatius, Servei de Salut de les Illes Balears.

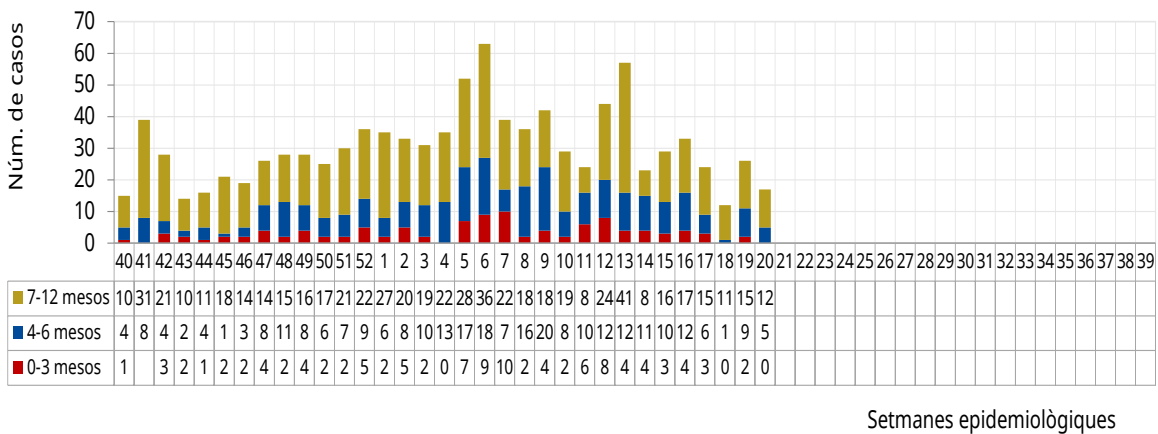
**Pneumònia per grups d'edat**



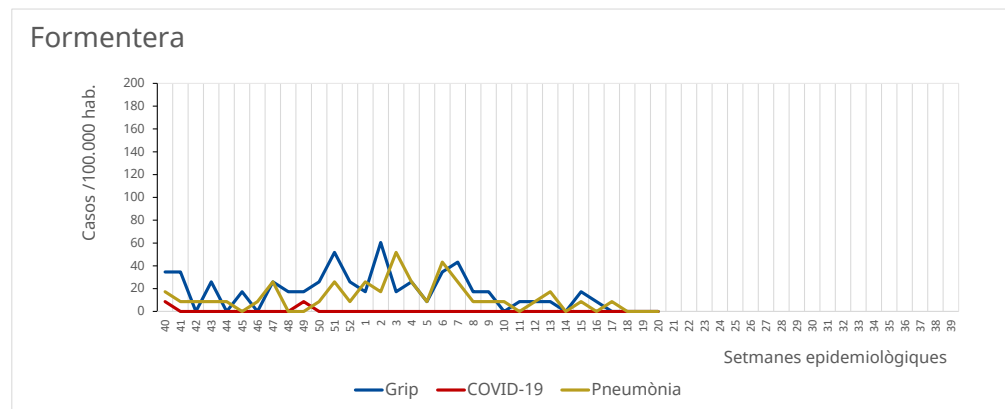
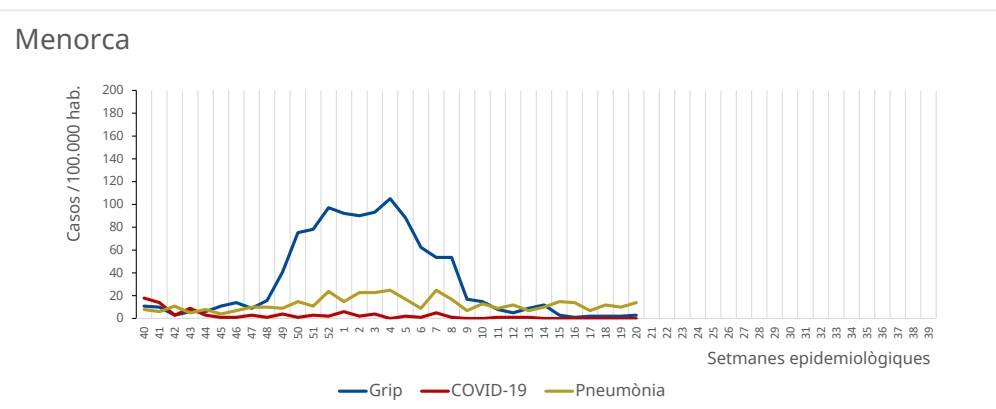
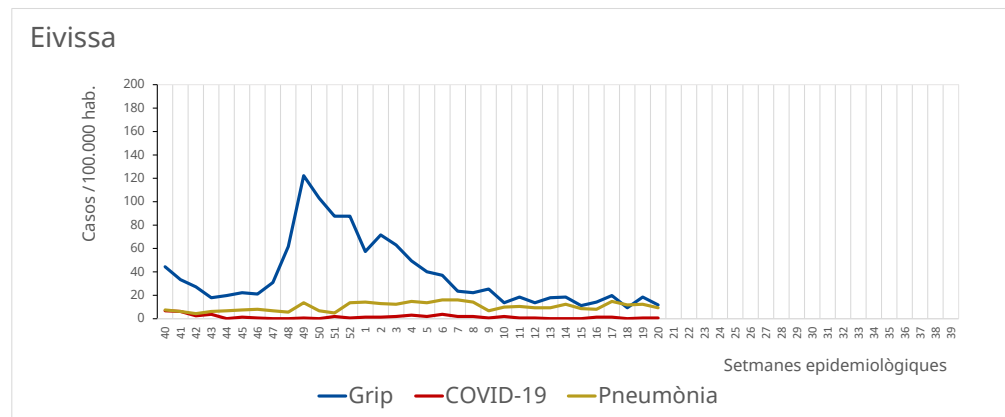
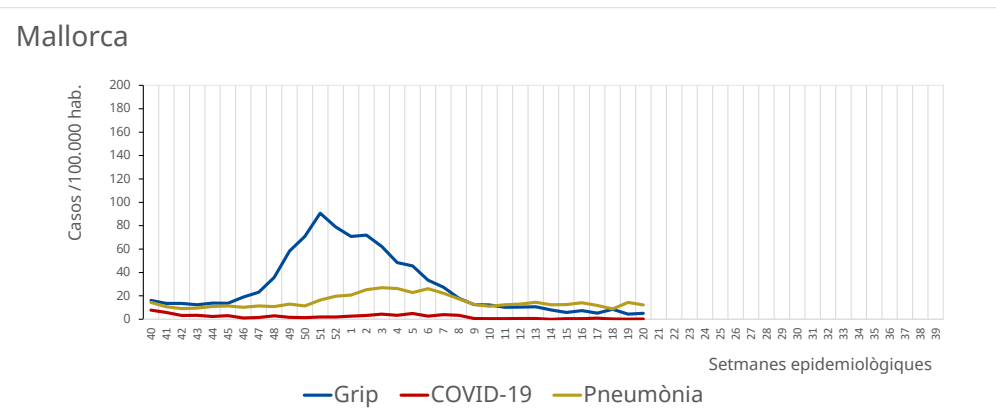
**Bronquitis i bronquiolitis en menors de 5 anys**



**Bronquiolitis i bronquitis en menors d'1 any**



## Vigilància sindròmica grip, covid19, pneumònia per illes

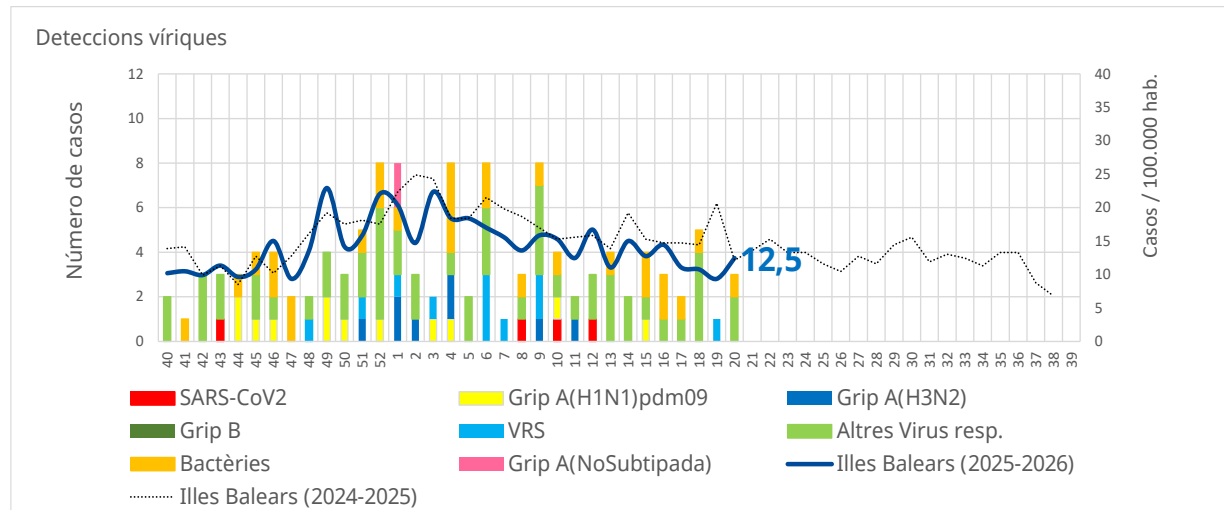


Setmanes	MALLORCA			MENORCA			EIVISSA			FORMENTERA		
	GRIP	COVID-19	PNEUMÒNIES	GRIP	COVID-19	PNEUMÒNIES	GRIP	COVID-19	PNEUMÒNIES	GRIP	COVID-19	PNEUMÒNIES
15	5,8	0,5	12,5	3,0	0,0	14,9	11,1	0,0	8,6	17,3	0,0	8,6
16	7,4	0,5	14,1	1,0	0,0	13,9	14,2	1,2	8,0	8,6	0,0	0,0
17	5,3	0,9	11,9	2,0	0,0	6,9	19,8	1,2	14,8	0,0	0,0	8,6
18	8,6	0,3	8,9	2,0	0,0	11,9	9,3	0,0	11,7	0,0	0,0	0,0
19	4,4	0,1	14,4	2,0	0,0	9,9	18,5	0,6	11,5	0,0	0,0	0,0
20	4,8	0,3	10,3	3,0	1,0	11,9	11,7	0,6	7,4	0,0	0,0	0,0

## Vigilància de casos d'Infecció Respiratòria Aguda Greu (IRAG) en l'atenció hospitalària (HUSE)

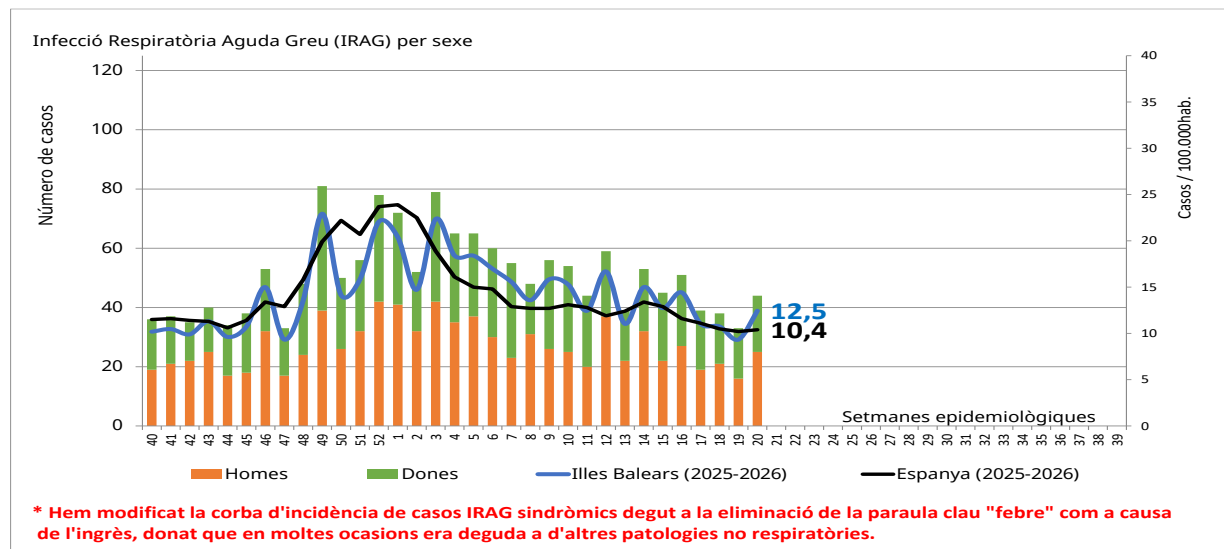
### Vigilància sistemàtica

Consisteix en la selecció de tots els casos d'IRAG que són hospitalitzats els dimecres a l'H. U. Son Espases, en els quals es recull una mostra per al diagnòstic microbiològic i informació epidemiològica, clínica, virològica i de vacunació i immunització<sup>3</sup>.

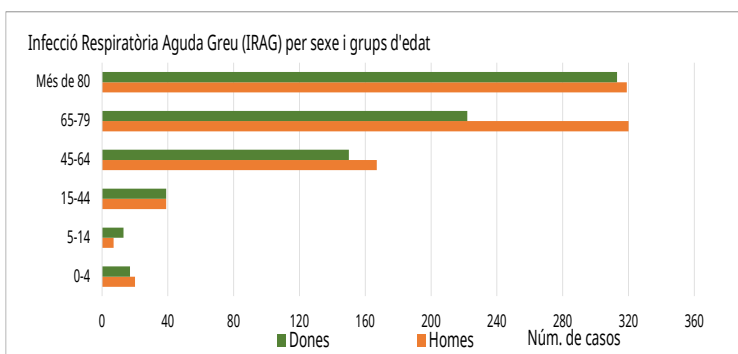


### Vigilància sindròmica

Proporciona informació sobre la taxa d'incidència d'hospitalització setmanal d'IRAG per sexe i grup d'edat.



Grup edat (anys)	Homes	Dones	N	%	Taxa acumulada	Taxa Homes	Taxa Dones
0-4	20	17	37	2,2	317,6	340,8	294,0
5-14	8	13	21	1,3	62,9	46,8	79,7
15-44	40	40	80	4,8	56,3	56,5	56,2
45-64	171	152	323	19,3	303,7	327,0	281,1
65-79	330	233	563	33,7	1272,0	1644,7	963,0
Més de 80	328	318	646	38,7	4145,0	5787,9	3206,3
<b>Total</b>	<b>897</b>	<b>773</b>	<b>1670</b>	<b>100,0</b>	<b>472,7</b>	<b>522,1</b>	<b>425,9</b>



<sup>3</sup> Fonts d'informació: Serveis de Microbiologia, Medicina Preventiva i Control de Gestió, Hospital Universitari Son Espases, Servei de Salut de les Illes Balears.