

Informació sobre CASOS IMPORTATS O EXTRACOMUNITARIS			
Malaltia	Lloc adquisició	Tipus epidemiològic	Nre. casos
Hepatitis A	Marroc	Contacte familiar	2
-	-	-	-
Informació sobre BROTS EN ESTUDI (Informació provisional)			
Malaltia / Etiologia	Territori / Àmbit		Nre. casos
GEA	Santanyi / Col.lectiu		48
Novetats a www.epidemiologia.caib.es : Informe EDOS de 2018.			

SISTEMA D'INFORMACIÓ SOBRE NOUS DIAGNÒSTICS DE VIH (NDVIH-IB). ILLES BALEARS. (NDVIH-IB). Actualització: Juliol de 2019. SUBNOTIFICACIO. RESUM.

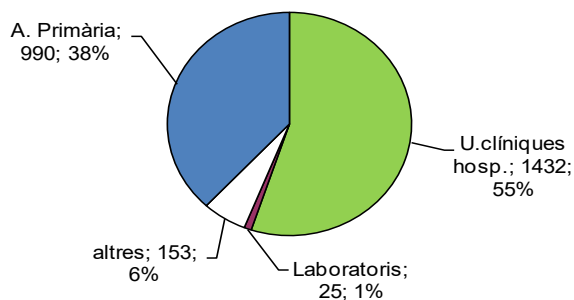
Informació nacional: <https://www.msrebs.gob.es/ciudadanos/enfLesiones/enfTransmisibles/sida/vigilancia/home.htm>
 Més informació de les Illes Balears: www.epidemiologia.caib.es

En el context de la gestió d'aquest sistema d'informació, el servei d'Epidemiologia i les Unitats Insulars (Centres Insulars d'Eivissa i de Menorca) no es limiten a la recepció de les notificacions de NDVIH procedents de la xarxa assistencial pública i privada sinó que de manera rutinària tenen establerts mecanismes de recerca activa de casos no notificats. Per dur a terme aquesta estratègia compten amb la col·laboració permanent dels laboratoris hospitalaris de microbiologia, de les unitats de documentació i arxiu dels hospitals públics i del sistema e-SIAP. Aquestes fonts ens aporten periòdicament informació que permet recuperar casos no comunicats per les fonts d'informació habituals.

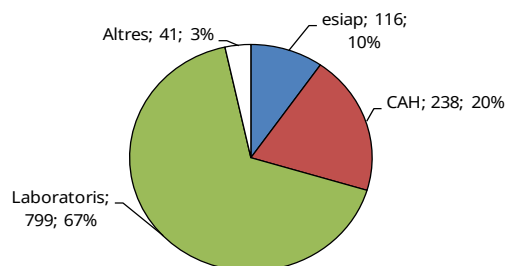
La distribució de les Fonts d'Informació dels casos acumulats (2.600) mostra que el 55% dels casos s'han detectat a partir de l'àmbit hospitalari mentre a atenció primària corresponen un 38% dels casos. Altres fonts són el CAITS (103 casos acumulats), centres penitenciaris, laboratoris privats, etc.

Dels 2.600 diagnòstics acumulats, un 46% (1.194) són subnotificats és a dir que s'han detectat per recerca activa i no a través de la notificació de la font. Un 67% dels casos subnotificats s'han recuperat a partir de la revisió de dades facilitades pels laboratoris hospitalaris de microbiologia mentre que un 20% s'han recuperat a partir de la revisió de codis d'alta hospitalària facilitats per les unitats de documentació, arxiu o unitat que gestiona el sistema als diferents hospitals. La col·laboració permanent d'aquestes fonts alternatives (laboratoris de microbiologia i unitats de documentació i arxiu) implica una aproximació més exhaustiva a la realitat de l'epidèmia. La revisió de codis de l'e-SIAP representa un 10% dels casos recuperats.

NDVIH-IB.
Casos des del 2003 per tipus de font.



NDVIH-IB. Fonts de recuperació de casos subnotificats
(CAH: Codis altes hospitalàries)

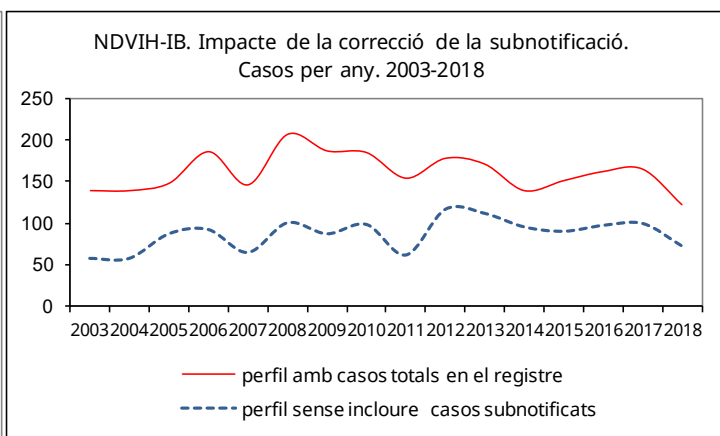
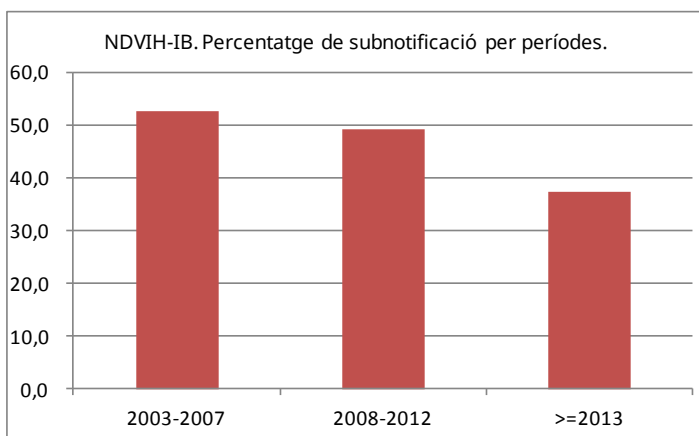


NDVIH-IB. Font d'informació que ha permès la detecció de casos subnotificats (laboratori: Laboratori de microbiologia; CAH: Codis d'alta hospitalària)					
	Casos	%		Casos	%
Laboratori H. Son Espases	530	44,4	CAH H. Can Misses	16	1,3
Laboratori H. Son Llätzer	186	15,6	CAH H. Inca	14	1,2
esiap	116	9,7	Laboratori H. Inca	14	1,2
CAH H. Son Llätzer	115	9,6	Urgències H. Can Misses	14	1,2
CAH H. Son Espases	67	5,6	Laboratori C. Palmaplanas	6	0,5
Laboratori H. Manacor	55	4,6	Laboratori C. Juaneda	6	0,5
Altres	27	2,3	CAH H. M. Orfila	2	0,2
CAH H. de Manacor	24	2,0	Laboratori C. Rotger	2	0,2
			Total	1.194	100,0

Atenció Primària acumula 421 casos subnotificats (42% dels 990 que aporta al registre). L'hospital de Manacor es manté com la font d'àmbit públic amb més subnotificació ja que dels 97 casos que aporta al registre 92 (95%) s'han detectat per recerca activa.

NDVIH-IB. Casos subnotificats per període i font. Casos totals en el registre per període				
	2003-2007	2008-2012	>=2013	Total
Atenció primària	84	184	153	421
H. Son Llätzer	137	98	96	331
H. Son Espases	112	77	0	189
H. Manacor	27	35	30	92
H. Can Misses	22	20	23	65
H. Inca	6	15	15	36
C. Penitenciaris	9	7	5	21
C. Juaneda	0	5	1	6
CAITS	0	1	15	16
C. Palma Planas	0	2	1	3
H.Muro	1	0	0	1
P.N.Sra. Rosario	0	1	0	1
C. Rotger	0	0	1	1
H. M. Orfila	0	3	8	11
total casos subnotificados	398	448	348	1.194
total casos en el registre	758	911	931	2.600
percentatge de subnot	52,5	49,2	37,4	45,9

A les següents figures es visualitza la disminució de la subnotificació especialment a partir del 2013 i la comparativa de la sèrie anual de casos segons inclusió o no dels casos detectats per recerca activa.



Abreviatures de malaltia emprades a taula adjunta	
Botulisme	Bot
Brucel·losi	Bru
Carboncle	Carb
Diarrea infec.aguda	Dia
Disenteria bacil·lar	Dis
Febre exantèmica mediterrània	FEM
Febre recurrent paparres	FRP
FebreTifoide i paratifoide	Ftif
Grip	Grip
Hepatitis A	HepA
Hepatitis B	HepB
Hepatitis C	HepC
Hepatitis víriques altres	HepAl
Herpes Zoster	Hzos
Infecció gonocòccica	Gon
Legionel·losi	Leg
Leishmaniasi	Leish
Lepra	Lep
Malaltia de Creutzfeld-Jakob	MCJ
Malaltia meningocòccica	MM
Malaltia invasiva per Haemophilus influenzae	MHI
Malaltia invasora per Streptococcus pneumoniae	Mpneu
Malaltia invasora per Streptococcus pyogenes	MPyog
Paludisme	Pal
Paràlisi flàccida aguda	PFA
Parotiditis	Paro
Polio	Polio
Rubèola	Rub
Rubèola Congènita	Rubcg
Sífilis	Sif
Sífilis Cong.	Sifcg
Tètan	Tet
Tos ferina	Tfer
Triquinosi	Triq
Tuberculosi altres formes	Tba
Tuberculosi pulmonar	Tbp
Varicel·la	Var
Xarampió	Xar

	Dia	Grip	HepC	Hzos	Gon	Paro	Sif	Var
A. Bennassar	12	4	0	1	1	0	0	0
Alcúdia	10	1	0	2	0	0	0	0
Andratx	12	1	0	1	0	0	0	0
Binissalem	3	6	0	5	0	0	0	0
C.Mar Ponent	11	1	0	1	0	0	0	0
Calvià	17	6	0	2	0	0	0	0
Camp Rodó	14	1	0	3	0	0	0	1
Can Pastilla	3	0	0	1	0	0	0	0
Capdepera	8	0	0	2	0	0	0	1
Coll d'en Rabassa	12	11	0	3	0	0	0	0
Emili Darder	11	4	0	2	0	0	0	3
Es Pla Sineu	1	0	0	1	0	0	0	1
Es Trencadors	8	6	0	1	0	0	0	1
Escola Graduada	12	2	1	4	0	0	0	0
Felanitx	8	5	0	0	0	0	0	3
Inca	24	7	0	6	0	0	0	1
Llevant	18	4	0	3	0	0	0	0
Llucmajor	14	23	0	2	0	0	0	0
Manacor	20	3	0	3	0	0	0	0
Marines Muro	10	1	0	1	0	0	0	1
Martí Serra	10	5	0	4	0	0	0	0
Muntanya	5	1	0	0	0	0	0	0
Nuredunna Artà	1	1	0	0	0	0	0	0
Palmanova	4	1	0	0	0	0	0	0
Pere Garau	5	9	0	7	0	0	0	4
Pollença	12	5	0	4	0	0	0	1
Porto Cristo	1	1	0	2	0	0	0	0
Rafal Nou	7	5	0	1	0	0	0	0
S'Escorxador	4	7	0	2	0	0	0	0
Sant Agustí	6	1	0	2	0	0	0	0
Santanyí	8	0	0	0	0	1	0	0
Serra Nord	12	3	0	6	0	0	0	0
Son Cladera	3	0	0	1	0	0	0	1
Son Ferriol	13	1	0	1	0	0	0	0
Son Gotleu	10	2	0	6	0	0	0	0
Son Pisà	11	5	0	0	0	0	0	4
Son Rutlan	3	0	0	3	0	0	0	2
Son Serra	17	8	0	7	0	0	1	5
Sta. Catalina	5	5	0	1	0	0	0	1
Sta. Maria	3	1	0	2	0	0	0	1
T. S. Miquel	7	3	0	1	0	0	0	0
Tramuntana	2	2	0	0	0	0	0	0
Valldargent	7	0	0	1	0	0	0	1
Vilafranca	8	1	0	1	0	0	0	1
Xaloc Campos	9	0	0	2	0	0	0	0
Ciutadella	11	2	0	1	0	0	0	1
D.S.Joan. Maó	12	4	0	1	0	0	0	0
Es Banyer Alaior	7	1	0	1	0	0	0	0
Ferrerries	1	7	0	1	0	0	0	0
Verge del Toro	6	4	0	1	0	0	0	0
Can Misses	1	1	0	3	0	0	0	0
Es Viver	7	0	0	3	0	0	0	1
Formentera	6	1	0	0	0	0	0	2
Sant Antoni	6	5	0	3	0	0	0	2
Sant Jordi	4	0	0	1	0	0	0	0
Sant Josep	4	0	0	3	0	0	0	2
Sta. Eulària	11	15	0	1	0	0	0	1
Vila	7	2	0	4	0	0	0	0
desconeguda	0	0	0	0	0	0	0	0
TOTAL	484	195	1	121	1	1	1	42

Abreviatures de malaltia emprades a taula adjunta	
Botulisme	Bot
Brucel·losi	Bru
Carboncle	Carb
Diarrea infec.aguda	Dia
Disenteria bacil·lar	Dis
Febre exantèmica mediterrània	FEM
Febre recurrent paparres	FRP
FebreTifoide i paratifoide	Ftif
Grip	Grip
Hepatitis A	HepA
Hepatitis B	HepB
Hepatitis C	HepC
Hepatitis víriques altres	HepAl
Herpes Zoster	Hzos
Infecció gonocòccica	Gon
Legionel·losi	Leg
Leishmaniasi	Leish
Lepra	Lep
Malaltia de Creutzfeld-Jakob	MCJ
Malaltia meningocòccica	MM
Malaltia invasiva per Haemophilus influenzae	MHI
Malaltia invasora per Streptococcus pneumoniae	Mpneu
Malaltia invasora per Streptococcus pyogenes	MPyog
Paludisme	Pal
Paràlisi flàccida aguda	PFA
Parotiditis	Paro
Polio	Polio
Rubèola	Rub
Rubèola Congènita	Rubcg
Sífilis	Sif
Sífilis Cong.	Sifcg
Tètan	Tet
Tos ferina	Tfer
Triquinosi	Triq
Tuberculosi altres formes	Tba
Tuberculosi pulmonar	Tbp
Varicel·la	Var
Xarampió	Xar

	Dia	Grip	Hzos	Gon	Leg	Leish	Sif	Mpneu	Var
A. Bennassar	14	9	1	1	0	0	0	0	0
Alcúdia	13	1	2	0	0	0	0	0	1
Andratx	5	1	0	0	0	0	0	0	0
Binissalem	6	1	2	0	0	0	0	0	0
C.Mar Ponent	13	2	1	0	0	0	0	0	0
Calvià	15	3	3	0	0	0	0	0	0
Camp Rodó	14	2	1	0	0	0	0	0	1
Can Pastilla	1	2	0	0	0	0	0	0	0
Capdepera	11	3	2	0	0	1	0	3	0
Coll d'en Rabassa	16	1	2	0	0	0	0	0	0
Emili Darder	6	2	0	0	0	0	0	0	0
Es Pla Sineu	1	1	3	0	0	0	0	0	0
Es Trencadors	8	2	0	0	0	0	0	0	1
Escola Graduada	14	4	1	0	0	0	0	1	2
Felanitx	8	1	2	0	0	0	0	0	0
Inca	16	5	1	0	0	0	0	0	2
Llevant	11	2	1	0	0	0	0	0	0
Llucmajor	10	7	3	0	0	0	0	0	0
Manacor	18	4	1	0	0	0	1	2	1
Marines Muro	12	1	1	0	0	0	0	0	0
Martí Serra	15	1	0	0	0	0	0	0	0
Muntanya	8	2	1	0	0	0	0	0	0
Nuredunna Artà	4	2	1	0	0	0	0	0	1
Palmanova	5	2	1	0	0	0	0	0	0
Pere Garau	13	5	1	0	0	0	0	0	1
Pollença	4	5	2	0	0	0	0	0	0
Porto Cristo	2	0	2	0	0	0	0	0	1
Rafal Nou	10	5	3	1	0	0	0	0	3
S'Escorxador	3	0	1	1	0	0	0	0	0
Sant Agustí	8	0	1	0	0	0	0	0	0
Santanyí	9	4	2	0	0	0	0	0	0
Serra Nord	17	5	2	0	0	0	1	0	0
Son Cladera	5	0	2	1	0	0	0	0	0
Son Ferriol	11	3	3	0	0	0	0	0	0
Son Gotleu	13	5	2	0	0	0	0	0	0
Son Pisà	11	4	3	0	0	0	0	0	0
Son Rutlan	9	1	3	0	0	0	2	0	0
Son Serra	13	1	2	0	0	0	0	0	0
Sta. Catalina	5	2	1	0	0	0	0	0	0
Sta. Maria	9	0	0	0	0	0	0	0	3
T. S. Miquel	7	1	0	0	0	0	0	0	0
Tramuntana	4	1	0	0	0	0	0	0	0
Valldargent	3	2	0	0	0	0	0	1	0
Vilafranca	3	1	1	0	0	0	0	0	0
Xaloc Campos	8	1	0	0	0	0	0	0	2
Ciutadella	15	2	3	0	0	0	0	0	0
D.S.Joan. Maó	11	3	1	0	1	0	0	0	0
Es Banyer Alaior	11	1	1	0	1	0	0	0	0
Ferrerries	3	0	1	1	0	0	0	0	0
Verge del Toro	2	0	1	0	0	0	0	0	0
Can Misses	4	3	1	0	0	0	0	0	0
Es Viver	11	0	0	0	0	0	0	0	0
Formentera	1	1	1	0	0	0	0	0	1
Sant Antoni	14	7	1	0	0	0	0	0	0
Sant Jordi	4	0	3	0	0	0	0	0	0
Sant Josep	9	1	1	0	0	0	0	0	1
Sta. Eulària	10	9	0	0	0	0	0	1	0
Vila	14	2	1	0	0	0	0	0	0
desconeguda	0	0	0	0	0	0	0	0	0
TOTAL	520	136	76	5	2	1	4	8	21