

Fulls setmanals de Vigilància Epidemiològica 45-46/2024.Servei d'Epidemiologia. Direcció General de Salut Pública. Conselleria de Salut. Illes Balears.

<b>Informació sobre CASOS IMPORTATS O EXTRACOMUNITARIS</b>			
Malaltia	Lloc adquisició	Tipus epidemiològic	Nre. casos
Paludisme	Senegal	Visita Familiars	1
Dengue	Tailàndia	Turista CAIB	1
Dengue	Tailàndia	Turista CAIB	1
Hepatitis A	Madrid	Estudiant (universitari)	1
<b>Informació sobre BROTS EN ESTUDI (Informació provisional)</b>			
Malaltia / Etiologia	Territori / Àmbit		Nre. casos
Hepatitis A	Eivissa - Sta. Eulàlia / Poblacional		22

Novetats a [www.epidemiologia.caib.es](http://www.epidemiologia.caib.es):

**SVMDO 2023. Sífilis a les Illes Balears, any 2023 i sèries anuals. Dades definitives. Part 1 de 3**

## 1.- Àmbits geogràfics.

Incidència global el 2023: 404 casos.

Taxa de 33,4

Incidència superior a 2022 (304 casos) i màxim de la sèrie històrica.

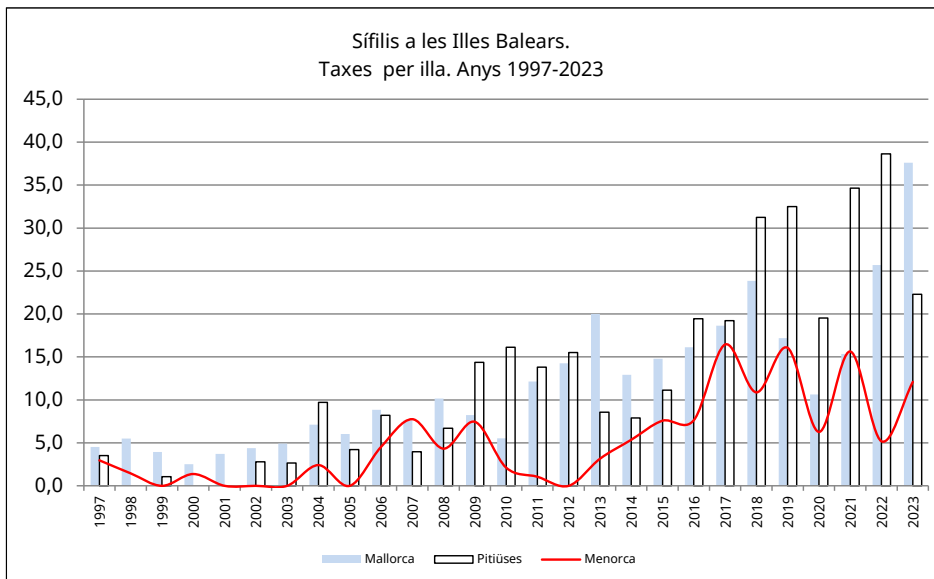
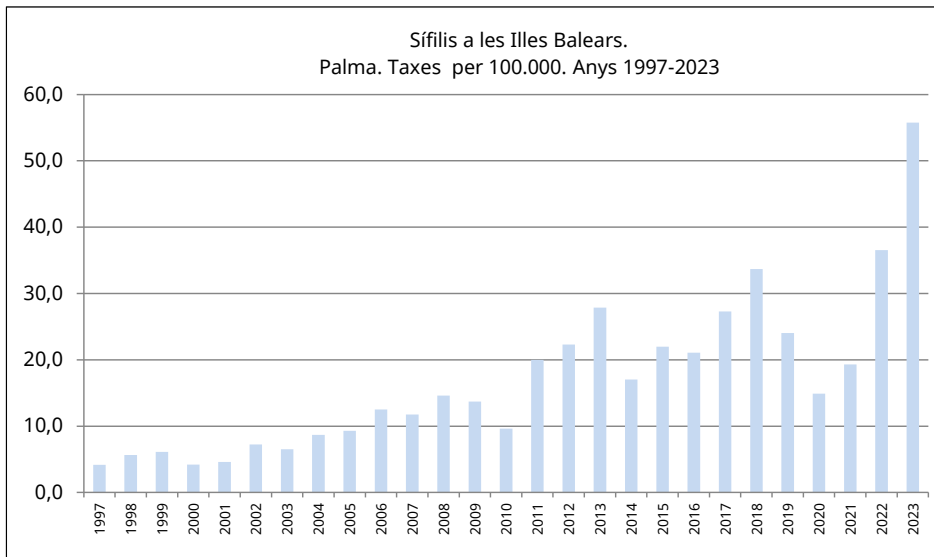
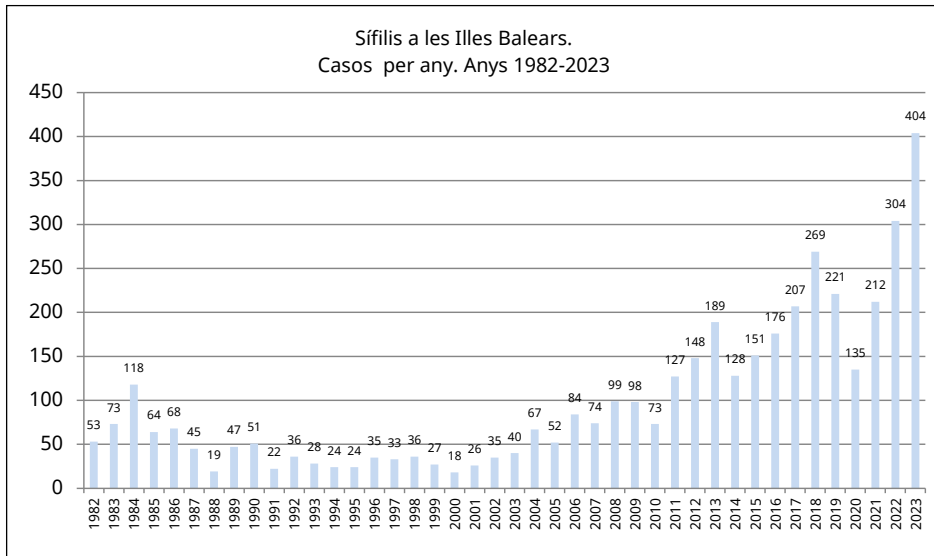
354 dels 404 casos corresponen a Mallorca (taxa de 37,6; 236 casos a Palma). A Menorca s'han detectat 12 casos (taxa de 12,1). A les Pitiüses s'han detectat 38 casos (taxa de 22,3; 2 casos a Formentera). Les incidències a Mallorca, Palma suposen un màxim a la sèrie històrica en els respectius àmbits. Mallorca i Menorca augmenten la taxa respecte a 2022: 19 punts pel que fa a Palma, 12 punts per Mallorca i 7 per Menorca. Les Pitiüses disminueixen la taxa en 16 punts respecte a 2022.

Sífilis a les Illes Balears, anys 2013-2023. Casos i taxes per 100.000. Índex Epidèmic (IE) en relació al darrer quinquenni.										
	Casos					Taxa				
	Palma	Mallorca	Menorca	Pitiüses	Total	Palma	Mallorca	Menorca	Pitiüses	Total
2013	111	173	3	13	189	27,9	20,0	3,2	8,6	17,0
2014	68	111	5	12	128	17,0	12,9	5,4	7,9	11,6
2015	88	127	7	17	151	22,0	14,8	7,6	11,1	13,7
2016	85	139	7	30	176	21,1	16,1	7,6	19,5	15,9
2017	111	162	15	30	207	27,3	18,6	16,5	19,2	18,5
2018	138	210	10	49	269	33,7	23,9	10,9	31,2	23,8
2019	100	154	15	52	221	24,0	17,2	16,1	32,5	19,2
2020	63	97	6	32	135	14,9	10,6	6,3	19,5	11,5
2021	81	140	15	57	212	19,3	15,3	15,6	34,6	18,1
2022	152	235	5	64	304	36,5	25,7	5,2	38,6	25,8
2023	236	354	12	38	404	55,7	37,6	12,1	22,3	33,4
IE	2,36	2,30	1,20	0,73	1,83					



Fulls setmanals de Vigilància Epidemiològica 45-46/2024.

Servei d'Epidemiologia. Direcció General de Salut Pública. Conselleria de Salut. Illes Balears.





Fulls setmanals de Vigilància Epidemiològica 45-46/2024.

Servei d'Epidemiologia. Direcció General de Salut Pública. Conselleria de Salut. Illes Balears.

Sífilis a les Illes Balears. Any 2023. Casos i taxes per zona bàsica. Taxes per 1000.											
zona	casos	taxes	zona	casos	taxes	zona	casos	taxes	zona	casos	taxes
Escola Graduada	29	1,04	Sta. Eulària	9	0,26	Calvià	4	0,16	Felanitx	2	0,10
S'Escorxador	25	0,74	Vila	9	0,36	Es Pla Sineu	4	0,34	Formentera	2	0,18
C.Mar Ponent	19	0,74	Can Pastilla	8	0,35	Pollença	4	0,23	Porto Cristo	2	0,15
Emili Darder	18	0,86	D.S.Joan. Maó	8	0,31	Sant Jordi	4	0,32	Santanyí	2	0,14
Sant Agustí	16	0,92	Llevant	8	0,37	Son Ferriol	4	0,25	Ferrerries	1	0,16
A. Bennàssar	15	0,47	Coll d'en Rabassa	7	0,33	T. S. Miquel	4	0,21	Sant Josep	1	0,07
Alcúdia	15	1,22	Palmanova	7	0,25	Andratx	3	0,14	Serra Nord	1	0,07
Manacor	15	0,43	Son Rutlan	7	0,45	Martí Serra	3	0,13	Tramuntana	1	0,13
Pere Garau	15	0,55	Marines Muro	6	0,28	Sant Antoni	3	0,10	Verge del Toro	1	0,05
Son Pisà	15	0,61	Binissalem	5	0,23	Son Cladera	3	0,29	Es Banyer Alaior	0	0,00
Camp Redó	14	0,45	Can Misses	5	0,26	Sta. Maria	3	0,18	Muntanya	0	0,00
Sta. Catalina	14	0,73	Es Trencadors	5	0,21	Vilafranca	3	0,16	Nuredunna Artà	0	0,00
Valldargent	14	0,82	Es Viver	5	0,21	Xaloc Campos	3	0,19	Rafal Nou	0	0,00
Inca	10	0,21	Llucmajor	5	0,23	Capdepera	2	0,15			
Son Serra	9	0,30	Son Gotleu	5	0,19	Ciutadella	2	0,07			

2.- Formes clíniques

Respecte de la forma clínica, 89 casos del 2023 eren formes primàries, 134 secundàries, 180 latents i 1 desconeguda. Les secundàries i primàries amb percentatge semblant dominen les formes dels casos acumulats des del 2010.

Pels casos acumulats a homes les formes primàries i secundàries presenten un percentatge similar (entre 33% i 35%) mentre a dones el primer lloc l'ocupen les formes latents (37%). En aquest any 2023 es mantenen en xifres absolutes formes primàries i augmenten les altres formes, fonamentalment la forma latent.

