

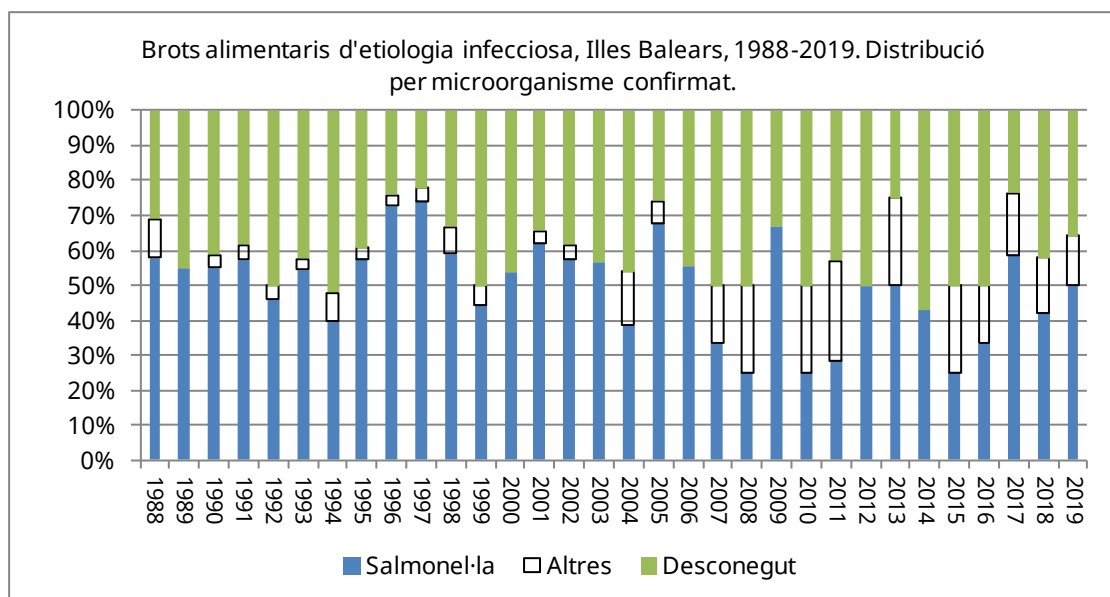
Informació sobre CASOS IMPORTATS O EXTRACOMUNITARIS			
Malaltia	Lloc adquisició	Tipus epidemiològic	Nre. casos
Infecció Gonocòccica	Argentina	Immigrant estranger	1
Informació sobre BROTS EN ESTUDI (Informació provisional)			
Malaltia / Etiologia	Territori / Àmbit		Nre. casos
Sarna	Familiar / Sta. Margalida		3
Novetats a www.epidemiologia.caib.es :			

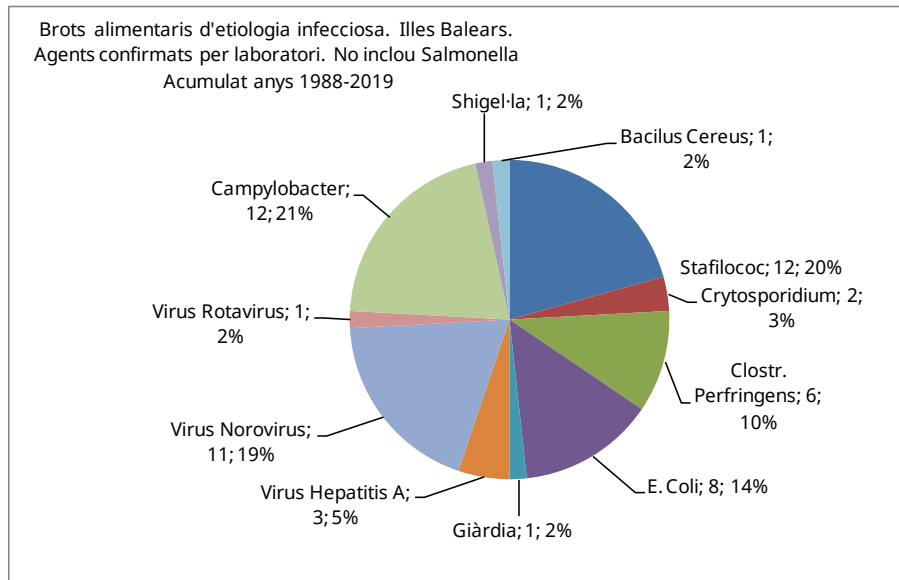
SVMDO 2019 Brots de transmissió alimentària. Illes Balears. Dades definitives. Part 2 de 2.

- Agents etiològics. Acumulat des de 1988.

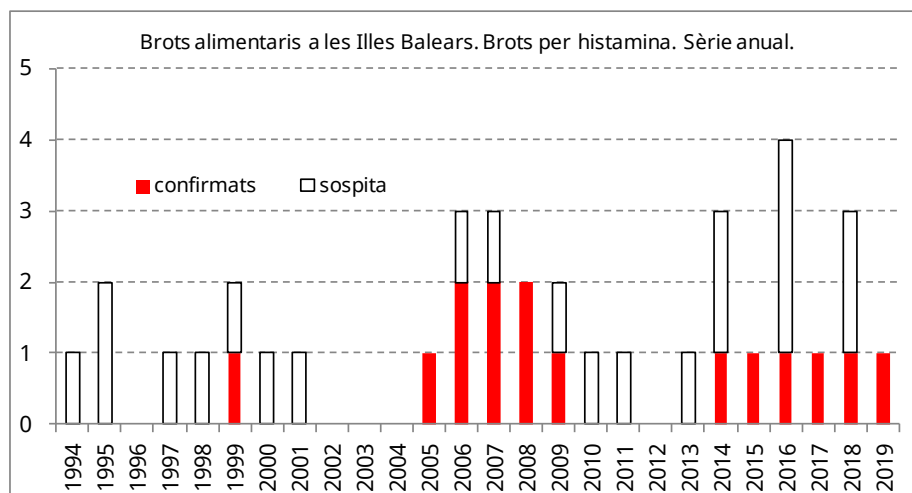
Dels 864 brots acumulats des de l'any 1988, 793 (92%) són d'etiologia infecciosa i d'aquests brots, 409 (52%) han tingut la salmonel·la com agent confirmat, 58 (7%) s'han degut a altres microorganismes i a un total de 319 brots no s'ha pogut determinar l'agent.

A 71 brots d'etiologia infecciosa amb agent no confirmat es va poder assignar -per les característica clíniques i epidemiològiques- una etiologia de sospita: Salmonel·la (15 brots), Clostridium perfringens (13), virus (16), Estafilococ (12), Bacillus cereus (6), Vibrió Parahemolític (6), Campylobacter (2) i Clostridium Botulinum (1). Vegeu figures següents.



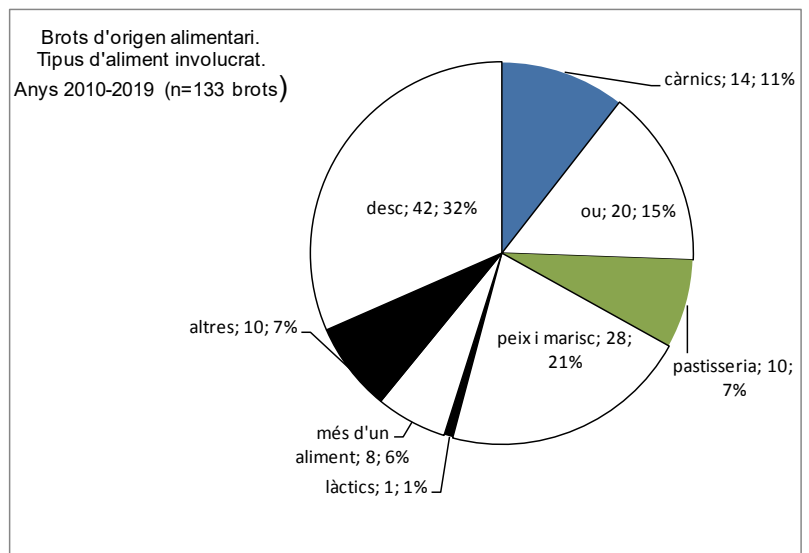
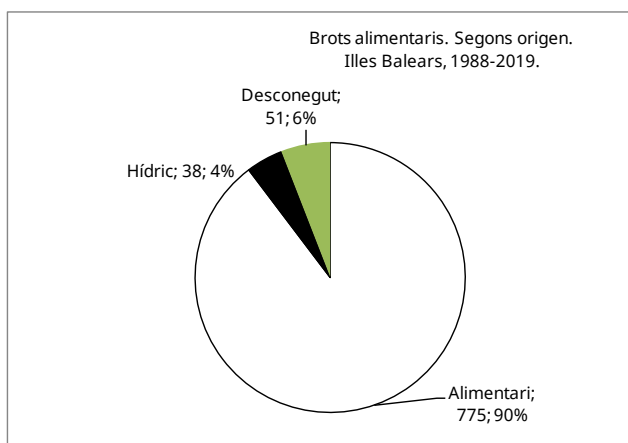


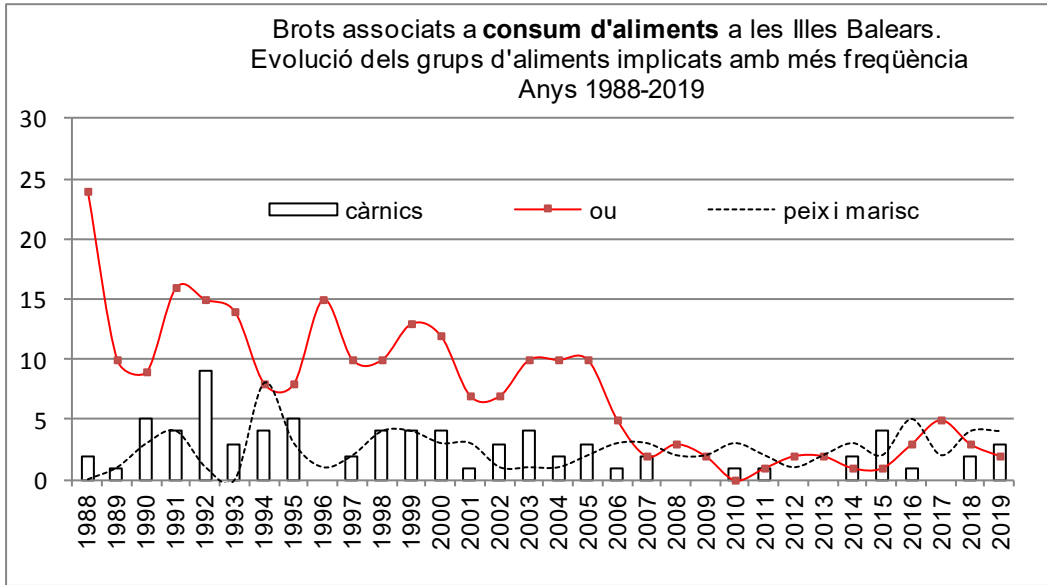
Dels 49 brots acumulats d'etiologia tòxica, a 15 s'ha confirmat histamina com a desencadenant. Els altres tòxics involucrats i confirmats són el plom (any 1999) i clembuterol (1992). A altres 21 no es va poder confirmar la presència d'histamina a l'aliment sospitós però les dades clíniques i epidemiològiques suggereixen aquell agent com a responsable. Igualment es sospita la cucurbitacina com a responsable de 4 brots de l'any 2001. El primer brot per histamina documentat a la sèrie va ser al 1994. Des de llavors pràcticament cada any es confirma o sospita algun brot per aquest agent (vegeu figura següent).



- Tipus d'aliments

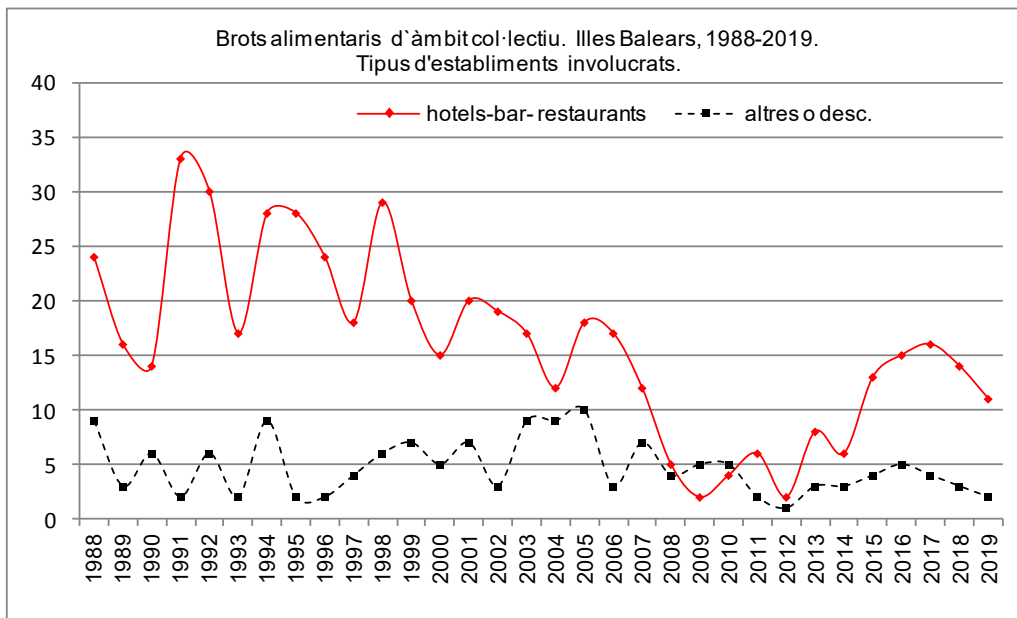
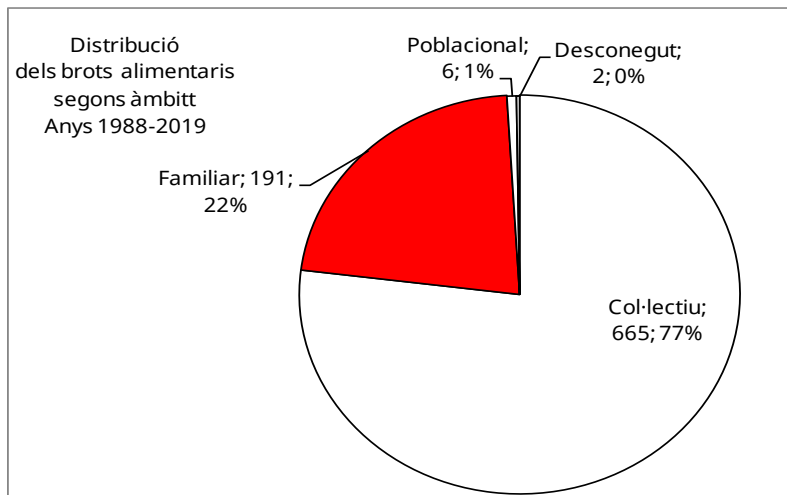
La majoria de brots acumulats des de l'any 1988 s'han associat al consum d'aliments (775 de 864). Només un 4,4 % s'han associat a un origen hídric. Vegeu les figures següents.





- Tipus d'establiment col·lectius associats a brots a àmbits col·lectius

Des del 1988 la majoria de brots detectats (665; 77%) han afectat a àmbits col·lectius i amb molta menys freqüència a àmbits familiars o poblacionals. Els establiments col·lectius involucrats són -en quasi un 80%-hotels o restaurants. En els darrers anys augmenten els brots detectats en aquests àmbits. Vegeu figures següents.



Abreviatures de malaltia emprades a taula adjunta	
Botulisme	Bot
Brucel·losi	Bru
Carboncle	Carb
Diarrea infec.aguda	Dia
Disenteria bacil·lar	Dis
Febre exantèmica mediterrània	FEM
Febre recurrent paparres	FRP
FebreTifoide i paratifoide	Ftif
Grip	Grip
Hepatitis A	HepA
Hepatitis B	HepB
Hepatitis C	HepC
Hepatitis víriques altres	HepAl
Herpes Zoster	Hzos
Infecció gonocòccica	Gon
Legionel·losi	Leg
Leishmaniasi	Leish
Lepra	Lep
Malaltia de Creutzfeld-Jakob	MCJ
Malaltia meningocòccica	MM
Malaltia invasiva per Haemophilus influenzae	MHI
Malaltia invasora per Streptococcus pneumoniae	Mpneu
Malaltia invasora per Streptococcus pyogenes	MPyog
Paludisme	Pal
Paràlisi flàccida aguda	PFA
Parotiditis	Paro
Polio	Polio
Rubèola	Rub
Rubèola Congènita	Rubcg
Sífilis	Sif
Sífilis Cong.	Sifcg
Tètan	Tet
Tos ferina	Tfer
Triquinosi	Triq
Tuberculosi altres formes	Tba
Tuberculosi pulmonar	Tbp
Varicel·la	Var
Xarampió	Xar

	Dia	Grip	Hzos	Var
A. Bennàssar	9	4	3	0
Alcúdia	1	4	1	0
Andratx	6	5	1	2
Binissalem	3	2	1	0
C.Mar Ponent	6	3	0	0
Calvià	4	3	3	0
Camp Rodó	3	0	2	0
Can Pastilla	2	1	1	3
Capdepera	2	2	0	0
Coll d'en Rabassa	8	2	3	0
Emili Darder	6	1	2	0
Es Pla Sineu	0	1	0	0
Es Trencadors	7	1	2	0
Escola Graduada	7	10	1	0
Felanitx	12	2	0	0
Inca	9	12	1	1
Llevant	3	2	4	0
Llucmajor	5	1	3	0
Manacor	8	3	2	0
Marines Muro	6	6	2	0
Martí Serra	10	9	4	0
Muntanya	2	6	1	0
Nuredunna Artà	0	1	2	0
Palmanova	5	10	0	0
Pere Garau	10	1	3	0
Pollença	6	0	1	0
Porto Cristo	5	1	1	0
Rafal Nou	3	2	2	0
S'Escorxador	1	8	1	0
Sant Agustí	2	1	3	0
Santanyí	4	3	1	0
Serra Nord	8	5	4	0
Son Cladera	1	2	1	0
Son Ferriol	3	0	2	0
Son Gotleu	4	4	0	1
Son Pisà	7	0	2	0
Son Rutlan	1	1	0	0
Son Serra	10	1	2	1
Sta. Catalina	1	2	1	0
Sta. Maria	7	6	0	0
T. S. Miquel	2	8	3	0
Tramuntana	1	3	0	0
Valldargent	6	3	1	0
Vilafranca	3	0	2	0
Xaloc Campos	1	3	1	0
Ciutadella	8	4	3	0
D.S.Joan. Maó	1	1	1	1
Es Banyer Alaior	6	2	2	0
Ferreries	1	0	2	0
Verge del Toro	5	1	1	0
Can Misses	4	1	1	0
Es Viver	2	3	1	0
Formentera	4	0	1	0
Sant Antoni	4	7	1	0
Sant Jordi	1	3	1	0
Sant Josep	4	4	0	0
Sta. Eulària	4	6	3	1
Vila	5	2	1	0
desconeguda	0	0	0	0
TOTAL	259	179	88	10

Abreviatures de malaltia emprades a taula adjunta	
Botulisme	Bot
Brucel·losi	Bru
Carboncle	Carb
Diarrea infec.aguda	Dia
Disenteria bacil·lar	Dis
Febre exantèmica mediterrània	FEM
Febre recurrent paparres	FRP
FebreTifoide i paratifoide	Ftif
Grip	Grip
Hepatitis A	HepA
Hepatitis B	HepB
Hepatitis C	HepC
Hepatitis víriques altres	HepAl
Herpes Zoster	Hzos
Infecció gonocòccica	Gon
Legionel·losi	Leg
Leishmaniasi	Leish
Lepra	Lep
Malaltia de Creutzfeld-Jakob	MCJ
Malaltia meningocòccica	MM
Malaltia invasiva per Haemophilus influenzae	MHI
Malaltia invasora per Streptococcus pneumoniae	Mpneu
Malaltia invasora per Streptococcus pyogenes	MPyog
Paludisme	Pal
Paràlisi flàccida aguda	PFA
Parotiditis	Paro
Polio	Polio
Rubèola	Rub
Rubèola Congènita	Rubcg
Sífilis	Sif
Sífilis Cong.	Sifcg
Tètan	Tet
Tos ferina	Tfer
Triquinosi	Triq
Tuberculosi altres formes	Tba
Tuberculosi pulmonar	Tbp
Varicel·la	Var
Xarampió	Xar

	Dia	MM	Grip	HepC	Hzos	Gon	Leg	Leish	Sif	Mpneu	Tbp	Tba	Var
A. Bennàssar	27	0	3	0	1	0	0	0	0	0	0	0	0
Alcúdia	6	0	2	0	1	1	0	0	0	0	1	0	0
Andratx	4	0	0	0	0	0	1	0	0	0	0	0	0
Binissalem	9	0	3	0	1	0	0	0	0	0	0	0	1
C.Mar Ponent	10	0	3	1	2	0	0	0	0	0	0	0	2
Calvià	17	0	2	0	2	0	0	0	0	0	0	0	1
Camp Rodó	10	0	1	0	1	0	0	0	0	0	0	0	0
Can Pastilla	7	0	1	0	1	0	0	0	0	0	0	0	1
Capdepera	8	0	2	0	3	0	0	0	0	0	0	0	1
Coll d'en Rabassa	19	0	5	0	7	0	0	0	0	0	0	0	0
Emili Darder	12	0	1	0	1	0	0	0	0	0	0	0	0
Es Pla Sineu	3	0	0	0	1	0	0	0	0	0	0	0	0
Es Trencadors	12	0	3	0	5	0	0	0	0	0	0	0	0
Escola Graduada	17	0	1	0	3	2	0	0	0	0	0	0	1
Felanitx	8	0	2	0	0	0	0	0	0	0	0	1	0
Inca	20	0	6	0	5	1	0	0	0	0	0	0	0
Llevant	14	0	1	0	1	0	0	0	0	0	0	0	0
Llucmajor	16	0	0	0	3	0	0	0	0	0	0	0	1
Manacor	42	1	2	0	4	0	0	0	0	0	0	0	7
Marines Muro	10	0	5	0	0	0	0	0	0	0	0	0	0
Martí Serra	13	0	3	0	0	0	0	0	0	0	0	0	0
Muntanya	5	0	1	0	1	0	0	0	0	1	0	0	6
Nuredunna Artà	6	0	2	0	0	0	0	0	0	0	0	0	0
Palmanova	14	0	3	0	1	0	0	0	0	0	0	0	2
Pere Garau	16	0	3	0	2	0	0	0	0	0	0	0	2
Pollença	10	0	3	0	1	0	0	0	0	0	0	0	0
Porto Cristo	15	0	1	0	0	0	0	0	0	0	0	0	0
Rafal Nou	21	0	4	0	5	0	0	0	0	0	0	0	0
S'Escorxador	5	0	2	0	2	0	0	0	0	0	0	0	1
Sant Agustí	4	0	1	0	0	0	0	0	0	0	0	0	0
Santanyí	6	0	4	0	1	0	0	0	0	0	0	0	0
Serra Nord	20	0	2	0	1	1	0	0	0	0	0	0	0
Son Cladera	5	0	0	0	0	0	0	0	0	0	0	0	0
Son Ferriol	17	0	2	0	1	0	0	0	0	1	0	0	0
Son Gotleu	15	0	2	0	0	0	0	0	0	0	0	0	0
Son Pisà	15	0	2	0	1	1	0	0	0	0	0	0	0
Son Rutlan	5	0	1	0	2	0	0	0	0	0	0	0	0
Son Serra	22	0	5	0	3	0	0	0	0	0	0	0	0
Sta. Catalina	6	0	3	0	2	0	0	0	0	0	0	0	0
Sta. Maria	12	0	3	0	0	0	0	0	0	0	0	0	0
T. S. Miquel	14	0	0	0	1	0	0	0	0	0	0	0	1
Tramuntana	5	0	0	0	0	0	0	0	0	0	0	0	0
Valldargent	5	0	0	0	1	0	0	0	0	0	0	0	0
Vilafranca	6	0	1	0	1	0	0	0	0	0	0	0	0
Xaloc Campos	13	0	1	0	0	0	0	0	0	0	0	0	0
Ciutadella	15	0	7	0	2	0	0	0	0	0	0	0	0
D.S.Joan. Maó	10	0	9	0	2	0	0	0	0	0	0	0	0
Es Banyer Alaior	8	0	0	0	1	0	0	0	0	0	0	0	0
Ferrieres	1	0	0	0	0	0	0	0	0	0	0	0	0
Verge del Toro	5	0	3	0	0	0	0	0	0	0	0	0	0
Can Misses	11	0	1	0	2	0	0	0	0	0	0	0	2
Es Viver	12	0	2	0	2	0	0	0	0	0	0	0	2
Formentera	2	0	2	0	1	0	0	0	0	0	0	0	0
Sant Antoni	14	0	8	0	1	0	0	0	0	0	0	0	0
Sant Jordi	6	0	1	0	1	0	0	0	1	0	0	0	0
Sant Josep	6	0	2	0	0	0	0	0	0	0	0	0	0
Sta. Eulària	14	0	5	0	5	0	0	1	0	0	0	0	0
Vila	17	0	9	0	2	0	0	0	1	1	0	0	3
desconeguda	0	0	0	0	0	0	0	0	0	0	0	0	0
TOTAL	667	1	141	1	87	6	1	1	2	3	1	1	34