

<b>Informació sobre CASOS IMPORTATS O EXTRACOMUNITARIS</b>			
Malaltia	Lloc adquisició	Tipus epidemiològic	Nre. casos
-	-	-	-
<b>Informació sobre BROTS EN ESTUDI (Informació provisional)</b>			
Malaltia / Etiologia	Territori / Àmbit		Nre. casos
GEA	Sta Eulàlia/Col·lectiu		6
GEA	Mao / Col·lectiu		2
Legionel·la	Capdepera / Hotel		3
Novetats a <a href="http://www.epidemiologia.caib.es">www.epidemiologia.caib.es</a> : No s'ha afegit cap document			

### **SVMDO. Diarrea Infecciosa Aguda a les Illes Balears, 2017. Dades definitives.**

Incidència global al 2017: 34.036 casos. Taxa de 3.050 casos per 100.000. Índex Epidèmic: 0,86. Incidència inferior a la del 2016 (poc més de 38.000 casos; taxa de 5.500 aproximada) i dins els valors esperats en relació al quinquenni anterior.

Incidència per àmbits geogràfics (illes, Palma): Les taxes (entre 2.700 i 3.400) disminueixen -respecte al 2016- a tots els àmbits excepte a les Pitiüses (taxa de quasi 3.442 vs 3.340 al 2016; IE d'1,04). A Formentera s'han notificat 103 casos de diarrea en tot l'any 2017.

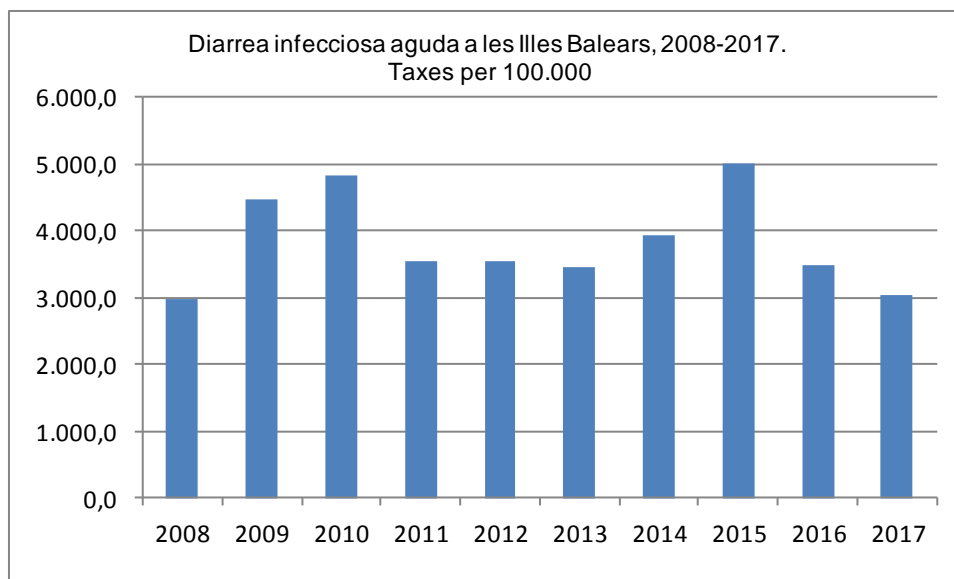
A la taula següent es mostren els casos dels anys 2008-2017 i els índexs epidèmics i taxes pel 2017 per illes i Palma.

Diarrea infecciosa aguda a les Illes Balears, anys 2008-2017. Casos per illes i Palma. Índex Epidèmic (IE) en relació al darrer quinquenni. Taxes a l'any 2016 (per 100.000).

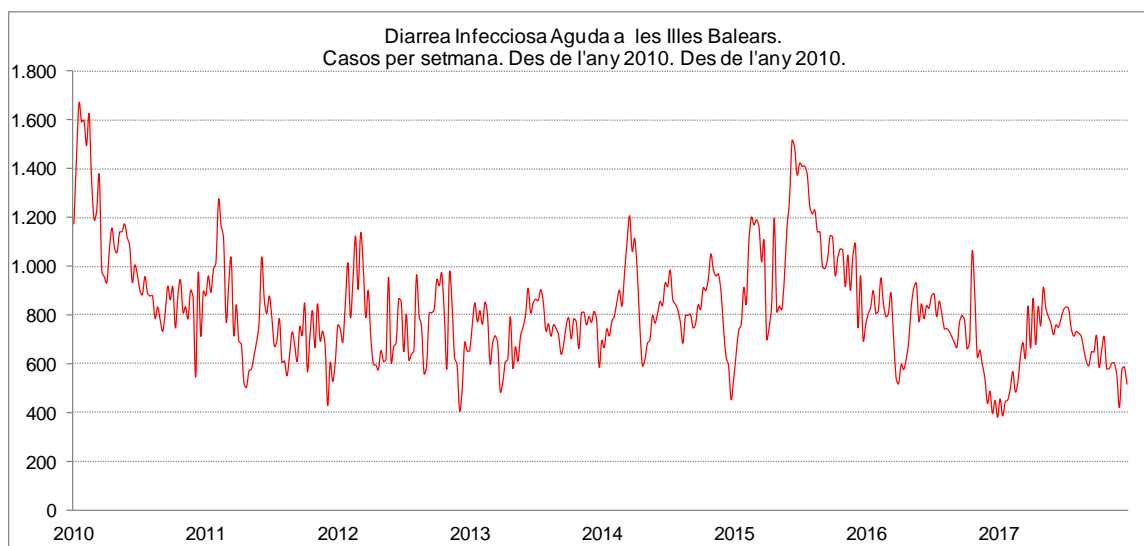
any	Palma	Mallorca	Menorca	Pitiüses	Illes Balears
2008	14.876	26.247	2.075	3.621	31.943
2009	19.278	39.251	4.033	5.752	49.041
2010	21.078	43.224	3.918	6.325	53.467
2011	14.273	31.022	3.392	4.956	39.370
2012	14.365	31.562	2.954	5.101	39.617
2013	14.236	30.960	2.661	4.875	38.496
2014	15.842	34.509	3.099	5.654	43.262
2015	20.114	43.814	3.934	7.497	55.245
2016	13.405	30.601	2.796	5.158	38.555
2017	11.617	26.200	2.461	5.375	34.036
IE	0,81	0,83	0,83	1,04	0,86
Taxes 2017	2.857,9	3.016,0	2.699,4	3.442,5	3.049,8

Les xifres totals de les Illes Balears poden incloure casos sense illa assignada

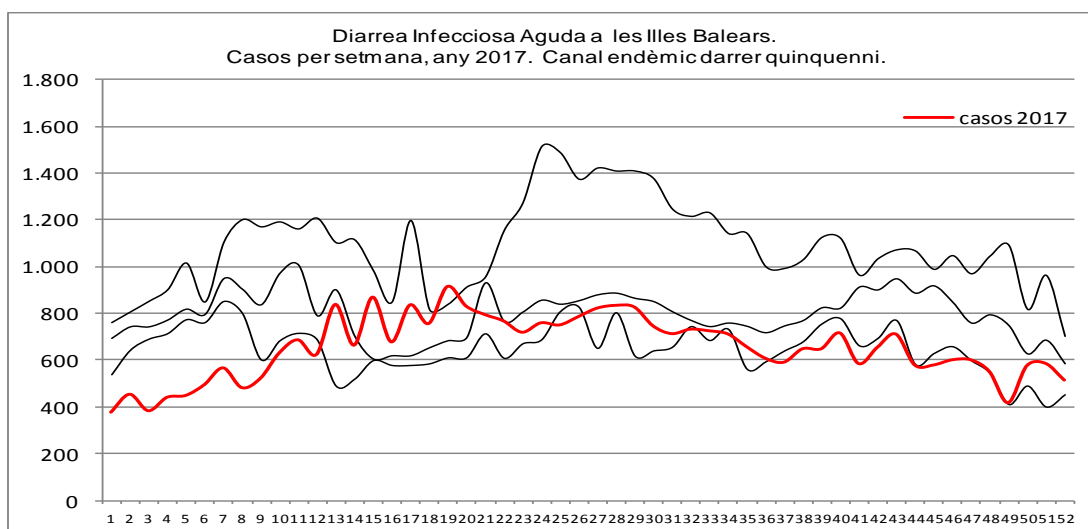
La figura següent presenta la sèrie històrica dels darrers 10 anys en forma de taxa anual per 100.000 i es veu com la incidència del 2017 suposa un segon any amb disminució consecutiva de la incidència. En aquests anys les taxes es mouen entre els 3.000 i 5.000.



A la figura següent es representen els casos setmanals des de l'any 2010. Les incidències a la sèrie es mouen - amb un perfil molt irregular- entre un mínim setmanal d'aproximadament 400 casos i un màxim de 1.600. Al 2017 el màxim setmanal va ser d'uns 913 casos a la setmana 19.



A la figura següent es mostren els casos setmanals del 2017 juntament amb el canal endèmic del darrer quinquenni i es visualitzen incidències quasi sempre envoltant el mínims del canal.



Abreviatures de malaltia emprades a taula adjunta	
Botulisme	Bot
Brucel·losi	Bru
Carboncle	Carb
Diarrea infec.aguda	Dia
Disenteria bacil·lar	Dis
Febre exantèmica mediterrània	FEM
Febre recurrent paparres	FRP
FebreTifoide i paratifoide	Ftif
Grip	Grip
Hepatitis A	HepA
Hepatitis B	HepB
Hepatitis C	HepC
Hepatitis víriques altres	HepAl
Herpes Zoster	Hzos
Infecció gonocòccica	Gon
Legionel·losi	Leg
Leishmaniasi	Leish
Lepra	Lep
Malaltia de Creutzfeld-Jakob	MCJ
Malaltia meningocòccica	MM
Malaltia invasiva per Haemophilus influenzae	MHI
Malaltia invasora per Streptococcus pneumoniae	Mpneu
Malaltia invasora per Streptococcus pyogenes	MPyog
Paludisme	Pal
Paràlisi flàccida aguda	PFA
Parotiditis	Paro
Polio	Polio
Rubèola	Rub
Rubèola Congènita	Rubcg
Sífilis	Sif
Sífilis Cong.	Sifcg
Tètan	Tet
Tos ferina	Tfer
Triquinosi	Triq
Tuberculosi altres formes	Tba
Tuberculosi pulmonar	Tbp
Varicel·la	Var
Xarampió	Xar

	Dia	FEM	Grip	Hzos	Leg	Mpneu	Var
A. Bennassar	18	0	1	3	0	0	2
Alcúdia	19	0	0	0	0	0	1
Andratx	4	0	0	0	0	0	1
Binissalem	13	1	1	0	0	0	1
C.Mar Ponent	13	0	3	1	0	0	7
Calvià	11	0	3	6	0	0	8
Camp Rodó	14	0	0	1	0	0	3
Can Pastilla	9	0	0	0	0	0	0
Capdepera	12	0	0	2	0	0	2
Coll d'en Rabassa	15	0	0	0	0	0	0
Emili Darder	15	0	0	1	0	0	1
Es Pla Sineu	5	0	0	2	0	0	2
Es Trencadors	18	0	0	3	0	0	8
Escola Graduada	15	0	1	0	0	0	4
Felanitx	16	0	2	2	0	0	2
Inca	39	0	0	11	0	0	9
Llevant	11	0	1	0	0	0	25
Llucmajor	16	0	1	4	0	0	0
Manacor	18	0	0	2	0	0	9
Marines Muro	18	0	0	1	0	0	1
Martí Serra	18	0	0	1	0	0	0
Muntanya	6	0	1	1	0	0	0
Nuredunna Artà	6	0	0	0	0	0	0
Palmanova	10	0	0	3	0	0	3
Pere Garau	17	0	0	1	0	0	2
Pollença	13	0	0	1	0	0	4
Porto Cristo	2	0	0	2	0	0	0
Rafal Nou	12	0	0	2	0	0	0
S'Escorxador	3	0	0	1	0	0	0
Sant Agustí	7	0	1	2	0	0	0
Santanyí	7	0	0	2	0	0	2
Serra Nord	9	0	0	2	0	0	1
Son Cladera	5	0	0	1	0	0	1
Son Ferriol	12	0	0	1	0	0	0
Son Gotleu	16	0	0	3	0	0	1
Son Pisà	12	0	1	1	0	0	1
Son Rutlan	5	0	1	2	0	0	0
Son Serra	11	0	1	3	0	0	3
Sta. Catalina	4	0	0	2	0	0	1
Sta. Maria	9	0	0	4	0	0	1
T. S. Miquel	13	0	1	1	0	0	0
Tramuntana	7	0	0	3	0	0	0
Valldargent	10	0	0	4	0	0	0
Vilafranca	5	0	0	1	0	0	4
Xaloc Campos	15	0	4	1	0	0	2
Ciutadella	9	0	0	3	1	0	3
D.S.Joan. Maó	12	0	1	3	0	0	3
Es Banyer Alaior	5	0	1	1	0	0	0
Ferrerries	2	0	0	0	0	0	0
Verge del Toro	13	0	0	1	0	0	0
Can Misses	17	0	0	1	0	0	0
Es Viver	24	0	0	3	0	0	1
Formentera	5	0	1	0	0	0	0
Sant Antoni	29	0	3	2	0	1	2
Sant Jordi	10	0	1	1	0	0	0
Sant Josep	9	0	1	1	0	0	0
Sta. Eulària	34	0	3	0	0	0	1
Vila	24	0	0	1	0	0	0
desconeguda	0	0	0	0	0	0	0
<b>TOTAL</b>	<b>726</b>	<b>1</b>	<b>34</b>	<b>101</b>	<b>1</b>	<b>1</b>	<b>122</b>

Abreviatures de malaltia emprades a taula adjunta	
Botulisme	Bot
Brucel·losi	Bru
Carboncle	Carb
Diarrea infec.aguda	Dia
Disenteria bacil·lar	Dis
Febre exantèmica mediterrània	FEM
Febre recurrent paparres	FRP
FebreTifoide i paratifoide	Ftif
Grip	Grip
Hepatitis A	HepA
Hepatitis B	HepB
Hepatitis C	HepC
Hepatitis víriques altres	HepAl
Herpes Zoster	Hzos
Infecció gonocòccica	Gon
Legionel·losi	Leg
Leishmaniasi	Leish
Lepra	Lep
Malaltia de Creutzfeld-Jakob	MCJ
Malaltia meningocòccica	MM
Malaltia invasiva per Haemophilus influenzae	MHI
Malaltia invasora per Streptococcus pneumoniae	Mpneu
Malaltia invasora per Streptococcus pyogenes	MPyog
Paludisme	Pal
Paràlisi flàccida aguda	PFA
Parotiditis	Paro
Polio	Polio
Rubèola	Rub
Rubèola Congènita	Rubcg
Sífilis	Sif
Sífilis Cong.	Sifcg
Tètan	Tet
Tos ferina	Tfer
Triquinosi	Triq
Tuberculosi altres formes	Tba
Tuberculosi pulmonar	Tbp
Varicel·la	Var
Xarampió	Xar

	Dia	FEM	Grip	HepA	Hzos	Gon	Leg	Paro	Sif	Mpneu	Var
A. Bennàssar	28	0	1	0	1	0	0	0	0	0	1
Alcúdia	20	0	1	0	2	1	0	0	0	0	0
Andratx	6	0	0	0	1	0	0	0	0	0	2
Binissalem	11	0	0	0	1	0	0	0	0	0	0
C.Mar Ponent	22	0	1	0	0	0	0	0	0	0	9
Calvià	15	0	0	0	3	0	0	0	0	0	1
Camp Rodó	9	0	2	0	0	0	0	0	0	0	0
Can Pastilla	18	0	1	0	0	0	0	0	0	0	0
Capdepera	8	0	0	0	2	0	0	0	1	0	2
Coll d'en Rabassa	23	0	0	0	1	0	0	0	0	0	12
Emili Darder	8	0	0	0	1	0	0	0	1	0	1
Es Pla Sineu	1	0	0	0	1	0	0	0	0	0	1
Es Trencadors	14	0	0	0	1	0	0	0	0	0	0
Escola Graduada	17	0	0	0	2	0	0	0	0	0	5
Felanitx	28	0	0	0	3	0	0	0	0	0	0
Inca	22	1	2	0	5	0	0	0	0	0	6
Llevant	22	0	1	0	0	0	0	0	0	0	3
Llucmajor	16	0	1	1	2	0	0	0	0	0	0
Manacor	32	0	0	0	1	0	0	0	0	0	1
Marines Muro	21	0	0	0	1	0	0	0	0	0	8
Martí Serra	15	0	0	0	0	0	0	0	0	0	0
Muntanya	11	0	0	0	2	0	0	0	0	0	0
Nuredunna Artà	7	0	0	0	0	0	0	0	0	0	0
Palmanova	11	0	0	0	1	0	0	0	0	0	0
Pere Garau	16	0	3	0	3	0	0	0	0	0	4
Pollença	15	0	1	0	2	0	0	0	0	0	14
Porto Cristo	13	0	0	0	0	0	0	0	0	0	0
Rafal Nou	14	0	1	0	0	1	0	0	0	0	9
S'Escorxador	4	0	0	0	1	1	0	0	0	0	2
Sant Agustí	17	0	0	0	0	0	0	0	0	0	0
Santanyí	8	0	1	0	0	0	0	0	0	0	0
Serra Nord	19	0	2	0	3	0	0	0	0	0	3
Son Cladera	1	0	0	0	0	0	0	0	0	0	1
Son Ferriol	15	0	0	0	1	1	0	0	0	0	1
Son Gotleu	14	0	0	0	0	0	0	1	0	0	3
Son Pisà	15	0	0	0	2	0	0	0	0	0	1
Son Rutlan	10	0	0	0	1	0	0	0	0	0	3
Son Serra	21	0	0	0	1	1	0	0	0	0	2
Sta. Catalina	7	0	0	0	1	0	0	0	1	1	1
Sta. Maria	9	0	0	0	1	0	0	0	0	0	1
T. S. Miquel	5	0	1	0	1	0	0	0	0	0	0
Tramuntana	1	0	0	0	0	0	0	0	0	0	0
Valldargent	2	0	0	0	1	0	0	0	0	0	1
Vilafranca	9	0	0	0	2	0	0	0	0	0	0
Xaloc Campos	18	0	0	0	0	0	0	0	0	0	0
Ciutadella	11	1	1	0	3	0	1	0	0	0	2
D.S.Joan. Maó	17	0	0	0	1	0	0	0	0	0	0
Es Banyer Alaior	14	0	0	0	1	0	0	0	0	0	0
Ferrerries	2	1	0	0	0	0	0	0	0	0	0
Verge del Toro	6	0	0	0	1	0	0	0	0	0	0
Can Misses	12	0	0	0	1	0	0	0	0	0	2
Es Viver	18	0	0	0	1	0	0	0	0	0	7
Formentera	2	0	0	0	0	0	0	0	0	0	0
Sant Antoni	31	0	2	0	5	1	0	0	0	0	3
Sant Jordi	6	0	1	0	1	0	0	0	0	0	1
Sant Josep	13	0	0	0	0	0	0	0	0	0	6
Sta. Eulària	19	0	0	0	4	0	0	0	0	0	4
Vila	18	0	6	0	1	0	0	0	0	0	0
desconeguda	0	0	0	0	0	0	0	0	0	0	0
<b>TOTAL</b>	<b>787</b>	<b>3</b>	<b>29</b>	<b>1</b>	<b>70</b>	<b>6</b>	<b>1</b>	<b>1</b>	<b>3</b>	<b>1</b>	<b>123</b>