

Informació sobre CASOS IMPORTATS O EXTRACOMUNITARIS			
Malaltia	Lloc adquisició	Tipus epidemiològic	Nre. casos
Tuberculosi	Itàlia	Immigrant estranger	1
Informació sobre BROTS EN ESTUDI (Informació provisional)			
Hepatitis A	Palma / Parella sexual		2
Hepatitis A	Palma / Col·lectiu		30
Hepatitis A	Eivissa / Parella sexual		2
Tuberculosi	Palma / Domiciliari		2
Tuberculosi	Inca / Domiciliari		2
Novetats a www.epidemiologia.caib.es : No s'ha afegit cap document			

SISTEMA D'INFORMACIÓ SOBRE NOUS DIAGNÒSTICS DE VIH (NDVIH-IB). ILLES BALEARS. (NDVIH-IB). Actualització: 30 de juny de 2017. SUBNOTIFICACIO ACUMULADA RESUM

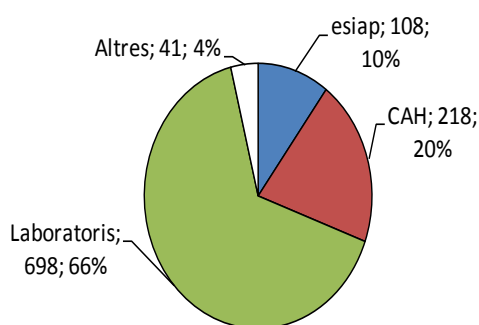
Informació nacional: <http://www.msc.es/ciudadanos/enfLesiones/enfTransmisibles/sida/vigilancia/home.htm>

Més informació de les Illes Balears: www.epidemiologia.caib.es

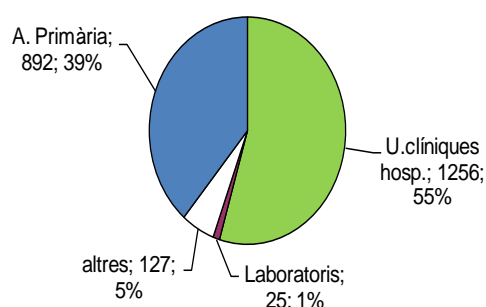
En el contexte de la gestió d'aquest sistema d'informació, el servei d'Epidemiologia i les Unitats Insulars (Centres Insulars d'Eivissa i de Menorca) no es limiten a la recepció de les notificacions de NDVIH procedents de la xarxa assistencial pública i privada sinó que de manera rutinària tenen establerts mecanismes de recerca activa de casos no notificats. Per dur a terme aquesta estratègia compten amb la col·laboració permanent dels laboratoris hospitalaris de microbiologia, de les unitats de documentació i arxiu dels hospitals públics i del sistema e-SIAP. Aquestes fonts ens aporten periòdicament informació que permet recuperar casos no comunicats per les fonts d'informació habituals.

Dels 2.300 casos acumulats des del 2003, aproximadament la meitat s'han detectat des de l'àmbit hospitalari i un 40% des d'Atenció Primària. 1.065 casos (46%) són subnotificats és a dir que s'han detectat per recerca activa i no a través de la notificació de la font. Un 66% dels casos subnotificats s'han recuperat a partir de la revisió de dades facilitades pels laboratoris hospitalaris de microbiologia mentre que un 20% s'han recuperat a partir de la revisió de codis d'alta hospitalària facilitats per les unitats de documentació, arxiu o unitat que gestiona el sistema als diferents hospitals. La col·laboració permanent d'aquestes fonts alternatives (laboratoris de microbiologia i unitats de documentació i arxiu) implica una aproximació més exhaustiva a la realitat de l'epidèmia. La revisió de codis de l'e-SIAP representa un 10% dels casos recuperats

NDVIH-IB. Fonts de recuperació de casos subnotificats (CAH: Codis altes hospitalàries)



NDVIH-IB. Casos des del 2003 per tipus de font.



NDVIH-IB. Font d'informació que ha permès la detecció de casos subnotificats (laboratori: Laboratori de microbiologia; CAH: Codis d'alta hospitalària)

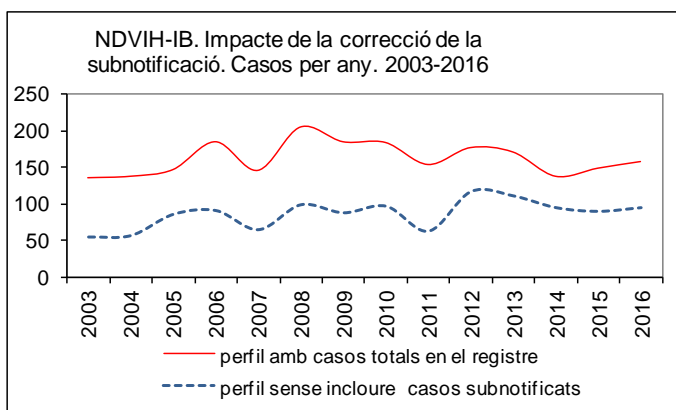
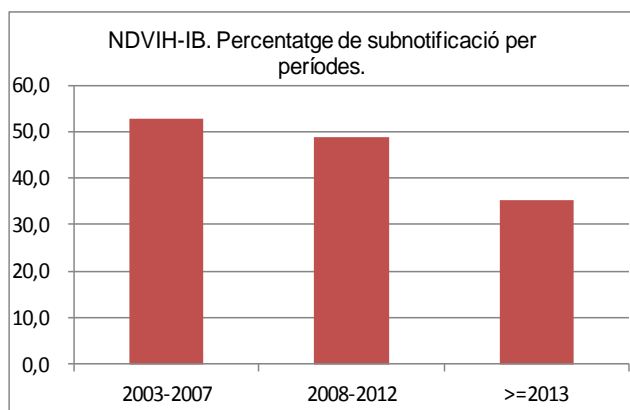
	Casos	%		Casos	%
Laboratori H. Son Espases	453	42,5	CAH H. Can Misses	15	1,4
Laboratori H. Son Llätzer	165	15,5	CAH H. Inca	14	1,3
esiap	108	10,1	Laboratori H. Inca	14	1,3
CAH H. Son Llätzer	106	10,0	Urgències H. Can Misses	14	1,3
CAH H. Son Espases	64	6,0	Laboratori C. Juaneda	6	0,6
Laboratori H. Manacor	53	5,0	Laboratori C. Palmaplanas	5	0,5
Altres	27	2,5	Laboratori C. Rotger	2	0,2
CAH H. de Manacor	19	1,8	Total	1.065	100,0

Atenció Primària acumula 366 casos subnotificats (41% dels 892 que aporta al registre). L'hospital de Manacor es manté com la font d'àmbit públic menys col·laboradora ja que dels 87 casos que aporta al registre 81 (91%) s'han detectat per recerca activa. Aquest percentatge és del 76% per Son Llätzer (298 subnotificats dels 392 casos aportats). La subnotificació global ha baixat al 35% en els darrers anys.

NDVIH-IB. Casos subnotificats per període i font. Casos totals en el registre per període

	2003-2007	2008-2012	>=2013	Total
Atenció primària	84	183	99	366
H. Son Llätzer	136	96	66	298
H. Son Espases	112	77	0	189
H. Manacor	27	34	20	81
H. Can Misses	22	19	15	56
H. Inca	6	15	13	34
C. Penitenciaris	9	7	2	18
C. Juaneda	0	5	1	6
CAITS	0	1	9	10
C. Palma Planas	0	2	1	3
H. Muro	1	0	0	1
P.N.Sra. Rosario	0	1	0	1
C. Rotger	0	0	1	1
H. M. Orfila	0	1	0	1
total casos subnotificats	397	441	227	1.065
total casos en el registre	752	905	643	2.300
percentatge de subnotificació	52,8	48,7	35,3	46,3

A les següents figures es visualitza la disminució de la subnotificació especialment a partir del 2013 i la comparativa de la sèrie anual de casos segons inclusió o no dels casos detectats per recerca activa.



Abreviatures de malaltia emprades a taula adjunta	
Botulisme	Bot
Brucel·losi	Bru
Carboncle	Carb
Diarrea infec.aguda	Dia
Disenteria bacil·lar	Dis
Febre exantemàtica mediterrània	FEM
Febre recurrent paparres	FRP
FebreTifoide i paratifoide	Ftif
Grip	Grip
Hepatitis A	HepA
Hepatitis B	HepB
Hepatitis C	HepC
Hepatitis víriques altres	HepAl
Herpes Zoster	Hzos
Infecció gonocòccica	Gon
Legionel·losi	Leg
Leishmaniasi	Leish
Lepra	Lep
Malaltia de Creutzfeld-Jakob	MCJ
Malaltia meningocòccica	MM
Malaltia invasiva per Haemophilus influenzae	MHI
Malaltia invasora per Streptococcus pneumoniae	Mpneu
Malaltia invasora per Streptococcus pyogenes	MPyog
Paludisme	Pal
Paràlisi flàccida aguda	PFA
Parotiditis	Paro
Polio	Polio
Rubèola	Rub
Rubèola Congènita	Rubcg
Sífilis	Sif
Sífilis Cong.	Sifcg
Tètan	Tet
Tos ferina	Tfer
Triquinosi	Triq
Tuberculosi altres formes	Tba
Tuberculosi pulmonar	Tbp
Varicel·la	Var
Xarampió	Xar

	Dia	MHI	MM	Grip	HepA	Hzos	Mpneu	Var
A. Bennàssar	18	0	0	59	0	1	0	4
Alcúdia	5	0	0	20	0	2	0	0
Andratx	2	0	0	18	0	2	0	0
Binissalem	9	0	1	49	0	1	0	0
C.Mar Ponent	13	0	0	20	0	1	0	0
Calvià	12	0	0	43	0	0	0	11
Camp Rodó	12	0	0	15	0	1	0	0
Can Pastilla	4	0	0	18	0	0	0	0
Capdepera	11	0	0	23	0	2	0	2
Coll d'en Rabassa	16	0	0	43	0	2	0	1
Emili Darder	13	0	0	26	0	0	0	0
Es Pla Sineu	1	0	0	8	0	1	0	0
Es Trencadors	16	0	0	27	0	1	0	0
Escola Graduada	16	0	0	26	1	0	0	0
Felanitx	12	0	0	28	0	0	0	0
Inca	17	0	0	104	0	1	0	1
Llevant	10	0	0	28	0	0	0	1
Llucmajor	10	0	0	28	0	1	0	3
Manacor	17	0	0	124	0	2	0	1
Marines Muro	7	0	0	71	0	2	0	0
Martí Serra	20	0	0	27	0	0	0	3
Muntanya	4	0	0	55	0	0	0	5
Nuredunna Artà	3	0	0	22	0	0	0	0
Palmanova	6	0	0	25	0	0	0	0
Pere Garau	16	0	0	41	0	0	0	5
Pollença	3	0	0	24	0	0	0	0
Porto Cristo	2	0	0	9	0	0	0	0
Rafal Nou	13	0	0	41	0	3	0	3
S'Escorxador	2	0	0	23	0	0	0	1
Sant Agustí	4	0	0	27	0	2	0	0
Santanyí	8	0	0	29	0	2	0	0
Serra Nord	14	0	0	44	0	0	0	0
Son Cladera	6	0	0	15	0	0	0	0
Son Ferriol	6	0	0	36	0	0	0	10
Son Gotleu	12	0	0	53	0	1	0	1
Son Pisà	18	0	0	48	0	3	0	0
Son Rutlan	4	0	0	27	0	1	0	3
Son Serra	22	0	0	47	0	4	0	0
Sta. Catalina	10	0	0	27	0	2	0	1
Sta. Maria	7	0	0	31	0	1	0	0
T. S. Miquel	10	0	0	26	0	0	0	8
Tramuntana	1	0	0	25	0	0	0	0
Valldargent	10	0	0	23	0	1	0	0
Vilafranca	3	0	0	25	0	0	0	0
Xaloc Campos	6	0	0	36	0	1	0	0
Ciutadella	9	0	0	90	0	3	0	0
D.S.Joan. Maó	9	0	0	53	0	2	0	1
Es Banyer Alaior	3	0	0	23	0	0	0	0
Ferrieres	2	0	0	51	0	0	0	0
Verge del Toro	6	0	0	67	0	0	0	0
Can Misses	7	0	0	11	0	2	0	0
Es Viver	17	0	0	11	0	0	0	0
Formentera	3	0	0	0	0	1	0	0
Sant Antoni	11	1	0	22	0	1	0	0
Sant Jordi	2	0	0	8	0	1	0	0
Sant Josep	7	0	0	15	0	1	1	1
Sta. Eulària	5	0	0	18	0	0	0	0
Vila	13	0	0	31	0	3	0	0
desconeguda	0	0	0	0	0	0	0	0
TOTAL	525	1	1	1964	1	55	1	66

Abreviatures de malaltia emprades a taula adjunta	
Botulisme	Bot
Brucel·losi	Bru
Carboncle	Carb
Diarrea infec.aguda	Dia
Disenteria bacil·lar	Dis
Febre exantèmica mediterrània	FEM
Febre recurrent paparres	FRP
FebreTifoide i paratifoide	Ftif
Grip	Grip
Hepatitis A	HepA
Hepatitis B	HepB
Hepatitis C	HepC
Hepatitis víriques altres	HepAl
Herpes Zoster	Hzos
Infecció gonocòccica	Gon
Legionel·losi	Leg
Leishmaniasi	Leish
Lepra	Lep
Malaltia de Creutzfeld-Jakob	MCJ
Malaltia meningocòccica	MM
Malaltia invasiva per Haemophilus influenzae	MHI
Malaltia invasora per Streptococcus pneumoniae	Mpneu
Malaltia invasora per Streptococcus pyogenes	MPyog
Paludisme	Pal
Paràlisi flàccida aguda	PFA
Parotiditis	Paro
Polio	Polio
Rubèola	Rub
Rubèola Congènita	Rubcg
Sífilis	Sif
Sífilis Cong.	Sifcg
Tètan	Tet
Tos ferina	Tfer
Triquinosi	Triq
Tuberculosi altres formes	Tba
Tuberculosi pulmonar	Tbp
Varicel·la	Var
Xarampió	Xar

	Dia	Grip	HepA	HepC	Hzos	Gon	Leg	Paro	Mpneu	Tfer	Tbp	Tba	Var
A. Bennàssar	7	29	0	0	1	0	0	0	0	0	0	0	1
Alcúdia	4	9	0	0	0	0	0	0	0	0	0	0	0
Andratx	1	10	0	0	0	0	0	0	0	0	0	0	1
Binissalem	6	30	0	0	0	0	1	0	0	0	0	0	0
C.Mar Ponent	7	17	0	0	3	1	0	0	0	0	0	0	0
Calvià	11	20	0	0	0	0	0	0	0	0	0	0	1
Camp Rodó	12	8	0	0	1	1	0	0	0	0	0	0	1
Can Pastilla	3	10	0	0	1	0	0	0	0	0	0	0	0
Capdepera	2	22	0	1	0	0	0	0	0	0	0	0	0
Coll d'en Rabassa	13	19	0	0	1	0	0	0	0	0	0	0	0
Emili Darder	16	12	0	0	4	0	1	0	0	0	0	0	1
Es Pla Sineu	3	3	0	0	0	0	0	0	0	0	0	0	0
Es Trencadors	5	10	0	0	2	0	0	0	0	0	0	0	0
Escola Graduada	9	10	0	0	2	0	0	0	0	0	0	0	1
Felanitx	8	5	0	0	1	1	0	0	0	0	0	1	2
Inca	16	55	0	0	2	0	0	0	0	0	1	0	3
Llevant	11	15	0	0	1	0	0	0	0	0	0	0	2
Llucmajor	9	20	0	0	0	1	0	0	0	0	0	0	1
Manacor	10	41	0	0	4	0	0	0	1	0	0	0	1
Marines Muro	5	23	0	0	1	0	0	0	0	0	0	0	0
Martí Serra	10	16	0	0	4	1	0	0	0	0	0	0	0
Muntanya	2	14	0	0	0	1	0	0	0	0	0	0	0
Nuredunna Artà	2	13	0	0	0	0	0	0	0	0	0	0	0
Palmanova	3	9	0	0	1	0	0	0	0	0	0	0	0
Pere Garau	4	18	0	0	0	0	0	0	0	0	0	0	4
Pollença	4	7	0	0	4	0	0	0	0	0	0	0	0
Porto Cristo	3	1	0	0	0	0	0	0	0	0	0	0	0
Rafal Nou	10	28	0	0	0	3	0	0	0	0	0	0	0
S'Escorxador	6	10	0	0	1	0	0	1	0	0	0	0	1
Sant Agustí	3	9	0	0	0	0	0	0	0	0	0	0	0
Santanyí	5	31	0	0	1	0	0	0	0	0	0	0	0
Serra Nord	10	19	0	0	1	1	0	0	1	0	0	0	1
Son Cladera	7	11	0	0	0	0	0	0	0	0	0	0	0
Son Ferriol	8	5	0	0	0	0	0	1	0	0	0	0	3
Son Gotleu	10	20	0	0	1	0	0	0	0	0	0	0	0
Son Pisà	3	12	0	0	1	0	0	0	0	0	0	1	2
Son Rutlan	5	7	0	0	0	0	0	0	0	0	0	0	3
Son Serra	12	12	0	0	3	0	0	0	0	0	0	0	6
Sta. Catalina	4	6	0	0	0	1	0	0	0	0	0	0	1
Sta. Maria	3	16	0	0	0	0	0	0	0	0	0	0	6
T. S. Miquel	9	12	0	0	1	0	0	0	0	0	0	0	0
Tramuntana	0	13	0	0	1	1	0	0	1	0	0	0	0
Valldargent	5	29	0	0	2	0	0	0	0	0	0	0	0
Vilafranca	3	17	1	0	1	0	0	0	0	0	0	0	1
Xaloc Campos	1	18	0	0	0	0	0	0	0	0	0	0	0
Ciutadella	17	27	0	1	3	0	0	0	0	0	0	0	0
D.S.Joan. Maó	8	35	0	0	1	0	0	2	0	0	0	0	2
Es Banyer Alaior	6	11	0	0	0	0	0	0	0	0	0	0	0
Ferrieres	1	13	0	0	2	0	0	0	0	0	0	0	0
Verge del Toro	8	20	0	0	1	0	0	1	0	1	0	0	0
Can Misses	10	10	0	0	3	0	0	0	0	0	0	0	3
Es Viver	5	8	0	0	1	0	0	0	0	0	0	0	3
Formentera	0	4	0	0	0	0	0	0	0	0	0	0	1
Sant Antoni	7	11	0	1	2	0	0	1	1	0	0	0	0
Sant Jordi	1	6	0	0	0	0	0	0	0	0	0	0	0
Sant Josep	3	6	0	0	4	0	0	0	0	0	0	0	1
Sta. Eulària	12	10	0	1	1	0	0	1	1	0	0	0	4
Vila	2	23	0	0	3	0	0	1	0	0	0	0	1
desconeguda	0	0	0	0	0	0	0	0	0	0	0	0	0
TOTAL	370	905	1	4	67	12	2	8	5	1	1	2	58