

Informació sobre CASOS IMPORTATS O EXTRACOMUNITARIS			
Malaltia	Lloc adquisició	Tipus epidemiològic	Nre. casos
-	-	-	-
-	-	-	-
Informació sobre BROTS EN ESTUDI (Informació provisional)			
Malaltia / Etiologia	Territori / Àmbit		Nre. casos
Hepatitis A	Eivissa / Domiciliari		2
Legionel·la	Capdepera / Hotel		2
Novetats a www.epidemiologia.caib.es : No s'ha afegit cap document			

SVMDO. Grip a les Illes Balears, any 2017. Dades del registre de Malalties de Declaració Obligatòria. (Temporada gripal analitzada: 2016-2017). Dades definitives.

Notes:

- IEA: Índex Epidèmic Acumulat (IEA) global en relació al quinquenni anterior: Esperat (0,76-1,24); per sota del esperat ($\leq 0,75$); sobre l'esperat ($\geq 1,25$). Taxes per 100.000 habitants.
- La vigilància de Grip a través del sistema de Malalties de Declaració Obligatòria es complementa amb la vigilància a través de la Xarxa Sentinella, vigilància de casos greus i vigilància de brots. Els informes d'aquests sistemes de vigilància -setmanals i anuals- estan accessibles a www.epidemiologia.caib.es.

Incidència global al 2017: 10.341 casos. Taxa de 926. Índex Epidèmic: 0,71. Incidència inferior a la del 2016 i per davall des valors esperats en relació al quinquenni anterior.

Incidència per àmbits geogràfics (illes, Palma): Les taxes (entre 700 i 900) disminueixen -respecte al 2016- a tots els àmbits excepte a Menorca (taxa de quasi 1.400; IE d'1,30). A Formentera s'han notificat 43 casos de grip en tot l'any 2017. Vegeu taula següent..

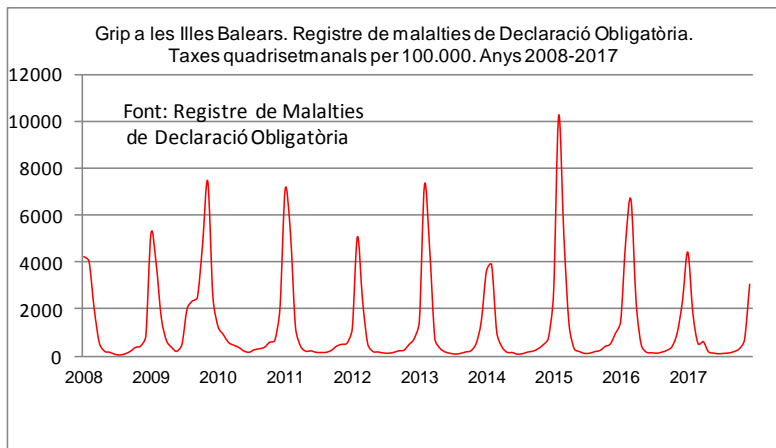
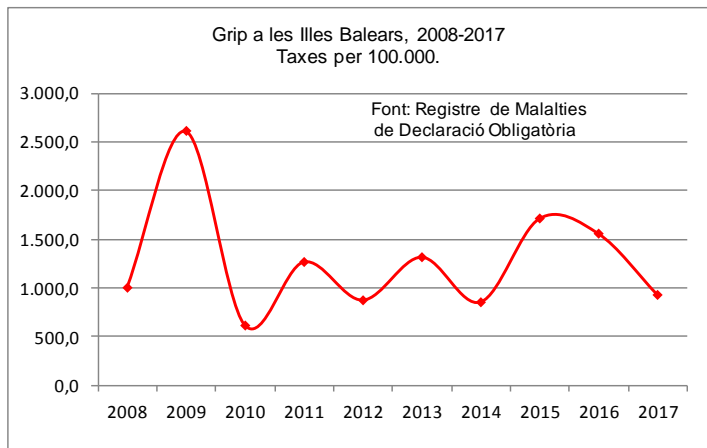
Grip a les Illes Balears, anys 2008-2017. Distribució per illes i Palma. Casos i taxes per 100.000. Índex Epidèmic (IE) en relació al darrer quinquenni. (Font: registre MDO).

	Casos					Taxa				
	Palma	Mallorca	Menorca	Pitiüses	Total	Palma	Mallorca	Menorca	Pitiüses	Total
2008	3.778	8.036	1.346	1.352	10.736	952,7	949,6	1.456,2	1.007,5	1.000,7
2009	10.821	23.856	1.761	2.928	28.607	2.696,7	2.766,2	1.875,1	2.104,7	2.611,5
2010	2.503	5.581	514	677	6.772	618,5	642,2	544,6	474,8	612,3
2011	4.249	11.279	1.250	1.551	14.080	1.048,3	1.291,4	1.317,5	1.070,9	1.264,9
2012	3.078	7.154	965	1.636	9.755	755,1	816,5	1.013,9	1.104,6	871,4
2013	4.897	12.060	1.492	1.056	14.608	1.229,9	1.394,6	1.567,5	696,0	1.314,1
2014	3.061	7.445	537	1.413	9.395	767,0	867,4	575,5	930,7	851,4
2015	6.733	14.700	2.027	2.181	18.908	1.680,8	1.710,7	2.195,0	1.427,0	1.711,9
2016	6.284	14.244	874	2.113	17.231	1.559,5	1.653,5	954,1	1.370,4	1.556,2
2017	3.080	7.826	1.257	1.258	10.341	757,7	900,9	1.378,7	805,7	926,6
IE	0,72	0,65	1,30	0,77	0,71					

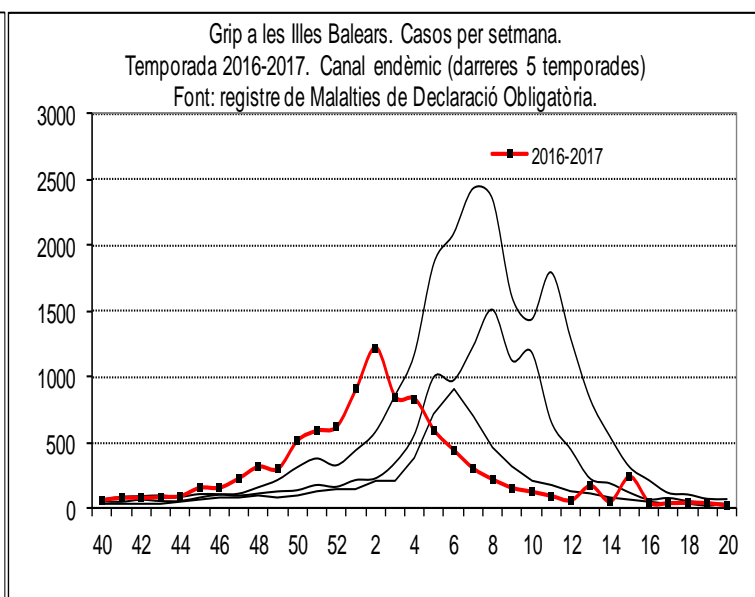
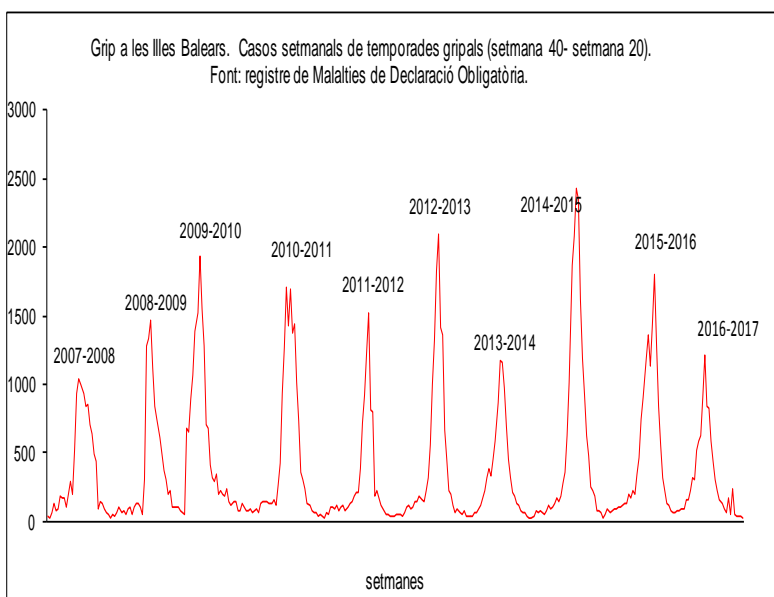
Les xifres de les Illes Balears poden incloure casos sense illa assignada .

Fulls setmanals de Vigilància Epidemiològica 15/2018. Servei d'Epidemiologia. Direcció General de Salut Pública i Participació. Conselleria de Salut. Illes Balears.

Les xifres en els darrers 10 anys es mouen entre el màxim de taxa del 2009, any de la pandèmia amb quasi 29.000 casos -2.600 casos per 100.000- i el mínim del 2010 (menys de 7.000 casos; taxa de 600). A la sèrie anual històrica des de l'any 2008, en forma de taxa quadrisetmanal per 100.000 habitants s'hi reflecteix l'estacionalitat, les ones epidèmiques i les diferències entre temporades. La taxa quadrisetmanal màxima de la sèrie es va donar a principis del 2015 (segon període, taxa de més de 10.000). Al 2017 la taxa màxima ha estat de 4.428 (primer període quadrisetmanal). Vegeu figures següents.



L'anàlisi de les xifres per temporada gripal (setmana 40 d'un any a setmana 20 del següent) mostra per la temporada 2016-2017 – que es va tancar amb un total de 9.707 casos notificats- un perfil d'incidència inferior a la temporada 2015-2016 i a la majoria de les 10 darreres temporades. Aquesta és la segona temporada consecutiva amb disminució de casos. A la darrera dècada, les temporades gripals es caracteritzen per xifres molt moderades. L'ona epidèmica 2016-2017 està desplaçada a l'esquerra (adelantada respecte al canal) amb una incidència que comença a augmentar unes setmanes abans d'acabar el 2016, amb una progressió lenta que arriba al màxim a la setmana 2 del 2017 i amb una intensitat molt moderada i molt enfora dels màxims marcats pel canal endèmic. (Vegeu figures següents).



Abreviatures de malaltia emprades a taula adjunta	
Botulisme	Bot
Brucel·losi	Bru
Carboncle	Carb
Diarrea infec.aguda	Dia
Disenteria bacil·lar	Dis
Febre exantèmica mediterrània	FEM
Febre recurrent paparres	FRP
FebreTifoide i paratifoide	Ftif
Grip	Grip
Hepatitis A	HepA
Hepatitis B	HepB
Hepatitis C	HepC
Hepatitis víriques altres	HepAl
Herpes Zoster	Hzos
Infecció gonocòccica	Gon
Legionel·losi	Leg
Leishmaniasi	Leish
Lepra	Lep
Malaltia de Creutzfeld-Jakob	MCJ
Malaltia meningocòccica	MM
Malaltia invasiva per Haemophilus influenzae	MHI
Malaltia invasora per Streptococcus pneumoniae	Mpneu
Malaltia invasora per Streptococcus pyogenes	MPyog
Paludisme	Pal
Paràlisi flàccida aguda	PFA
Parotiditis	Paro
Polio	Polio
Rubèola	Rub
Rubèola Congènita	Rubcg
Sífilis	Sif
Sífilis Cong.	Sifcg
Tètan	Tet
Tos ferina	Tfer
Triquinosi	Triq
Tuberculosi altres formes	Tba
Tuberculosi pulmonar	Tbp
Varicel·la	Var
Xarampió	Xar

	Dia	FEM	Grip	Hzos	Leg	Mpneu	Var
A. Bennassar	23	0	6	3	0	0	0
Alcúdia	17	0	2	0	0	0	0
Andratx	5	0	2	2	0	0	0
Binissalem	11	0	1	1	0	0	3
C.Mar Ponent	21	0	5	2	0	0	1
Calvià	18	0	2	5	0	0	0
Camp Rodó	8	0	5	0	0	0	2
Can Pastilla	7	0	3	1	0	0	3
Capdepera	12	0	2	2	0	0	0
Coll d'en Rabassa	16	0	0	4	0	0	1
Emili Darder	19	0	0	0	0	0	1
Es Pla Sineu	6	0	0	0	0	0	0
Es Trencadors	18	0	0	3	0	0	15
Escola Graduada	18	0	2	3	0	0	1
Felanitx	8	0	1	2	0	0	0
Inca	18	0	3	6	0	0	0
Llevant	11	1	1	3	0	0	2
Llucmajor	8	0	1	1	0	0	0
Manacor	19	0	2	3	0	0	2
Marines Muro	11	0	1	4	0	0	0
Martí Serra	28	0	1	0	0	0	0
Muntanya	6	0	1	1	0	0	2
Nuredunna Artà	4	0	0	1	0	0	0
Palmanova	13	0	2	1	0	1	1
Pere Garau	16	0	4	3	0	0	2
Pollença	12	0	2	3	0	0	0
Porto Cristo	8	0	1	1	0	0	0
Rafal Nou	19	0	7	3	0	0	3
S'Escorxador	8	0	0	1	0	0	0
Sant Agustí	11	0	0	1	0	0	0
Santanyí	11	0	6	0	0	0	1
Serra Nord	13	0	3	4	0	0	3
Son Cladera	7	0	0	1	0	0	1
Son Ferriol	12	0	0	0	0	0	3
Son Gotleu	15	0	0	3	0	0	2
Son Pisà	12	0	3	3	0	0	1
Son Rutlan	11	0	0	1	0	0	0
Son Serra	10	0	6	1	0	0	6
Sta. Catalina	7	0	2	4	0	0	1
Sta. Maria	10	0	1	1	0	0	0
T. S. Miquel	8	0	1	1	0	0	1
Tramuntana	11	0	1	0	0	0	0
Valldargent	5	0	0	2	0	0	0
Vilafranca	3	0	3	1	0	0	0
Xaloc Campos	8	0	1	2	0	0	5
Ciutadella	9	0	3	4	0	0	0
D.S.Joan. Maó	12	0	0	1	0	0	0
Es Banyer Alaior	3	0	3	0	0	0	4
Ferrerries	1	0	0	1	0	0	0
Verge del Toro	8	0	1	0	0	0	0
Can Misses	13	0	3	2	0	0	1
Es Viver	9	0	5	1	0	0	4
Formentera	2	0	2	2	0	0	0
Sant Antoni	16	0	5	1	0	0	3
Sant Jordi	6	0	1	1	0	0	0
Sant Josep	5	0	0	1	0	0	0
Sta. Eulària	38	0	4	1	1	0	5
Vila	13	0	7	2	0	0	0
desconeguda	0	0	0	0	0	0	0
TOTAL	677	1	118	101	1	1	80

Abreviatures de malaltia emprades a taula adjunta	
Botulisme	Bot
Brucel·losi	Bru
Carboncle	Carb
Diarrea infec.aguda	Dia
Disenteria bacil·lar	Dis
Febre exantèmica mediterrània	FEM
Febre recurrent paparres	FRP
FebreTifoide i paratifoide	Ftif
Grip	Grip
Hepatitis A	HepA
Hepatitis B	HepB
Hepatitis C	HepC
Hepatitis víriques altres	HepAl
Herpes Zoster	Hzos
Infecció gonocòccica	Gon
Legionel·losi	Leg
Leishmaniasi	Leish
Lepra	Lep
Malaltia de Creutzfeld-Jakob	MCJ
Malaltia meningocòccica	MM
Malaltia invasiva per Haemophilus influenzae	MHI
Malaltia invasora per Streptococcus pneumoniae	Mpneu
Malaltia invasora per Streptococcus pyogenes	MPyog
Paludisme	Pal
Paràlisi flàccida aguda	PFA
Parotiditis	Paro
Polio	Polio
Rubèola	Rub
Rubèola Congènita	Rubcg
Sífilis	Sif
Sífilis Cong.	Sifcg
Tètan	Tet
Tos ferina	Tfer
Triquinosi	Triq
Tuberculosi altres formes	Tba
Tuberculosi pulmonar	Tbp
Varicel·la	Var
Xarampió	Xar

	Dia	FEM	Grip	HepA	HepB	Hzos	Gon	Leg	Paro	Mpneu	Tfer	Tbp	Var
A. Bennàssar	26	0	11	0	0	3	2	0	0	0	0	0	10
Alcúdia	9	0	3	0	0	0	0	0	0	0	0	0	2
Andratx	5	0	0	0	0	0	0	0	0	0	0	0	0
Binissalem	11	0	5	0	0	1	0	0	0	0	0	0	2
C.Mar Ponent	17	0	4	0	0	1	0	0	0	0	0	0	10
Calvià	22	0	6	0	0	4	0	0	0	1	0	0	2
Camp Rodó	7	0	1	0	0	4	0	0	0	0	0	0	1
Can Pastilla	9	0	0	0	0	1	0	0	0	0	0	0	0
Capdepera	12	0	8	0	0	1	1	0	0	0	1	0	1
Coll d'en Rabassa	18	0	3	0	0	2	0	0	0	0	0	0	9
Emili Darder	22	0	2	0	0	1	1	0	0	0	0	0	3
Es Pla Sineu	10	0	4	0	0	1	0	0	0	0	0	0	0
Es Trencadors	26	0	3	0	0	1	0	0	0	1	0	0	1
Escola Graduada	18	0	2	0	0	1	0	0	0	0	0	0	8
Felanitx	11	0	5	0	0	2	0	0	0	0	0	0	4
Inca	35	0	6	0	0	3	0	0	0	0	0	0	0
Llevant	35	0	2	0	0	1	0	0	0	0	0	0	4
Llucmajor	29	0	5	0	0	2	1	0	0	0	0	0	2
Manacor	35	0	0	0	0	0	1	0	0	0	0	0	3
Marines Muro	31	0	0	0	0	0	0	0	0	0	0	0	0
Martí Serra	10	0	10	0	0	1	0	0	0	0	0	0	4
Muntanya	8	0	1	0	0	1	0	0	0	0	0	0	3
Nuredunna Artà	4	0	1	0	0	0	0	0	0	0	0	0	0
Palmanova	11	0	2	0	0	2	0	1	0	0	0	0	9
Pere Garau	21	1	4	0	0	1	0	0	0	0	1	0	13
Pollença	10	0	3	0	0	0	0	0	0	1	0	0	7
Porto Cristo	11	0	0	0	0	0	0	0	0	0	0	0	3
Rafal Nou	19	0	4	0	0	2	0	0	0	0	0	1	5
S'Escorxador	6	0	2	0	0	0	1	0	0	0	0	0	3
Sant Agustí	8	0	0	0	0	0	0	0	0	0	0	0	0
Santanyí	26	0	10	0	0	1	0	0	0	0	0	0	1
Serra Nord	25	0	11	0	0	0	0	0	0	0	0	0	17
Son Cladera	6	0	0	0	0	0	0	0	0	0	0	0	1
Son Ferriol	10	0	3	0	0	1	1	0	1	0	0	1	0
Son Gotleu	26	0	8	0	0	1	0	0	0	0	0	0	16
Son Pisà	21	0	4	0	1	3	1	0	0	0	0	0	3
Son Rutlan	13	0	3	0	0	0	0	0	0	0	0	0	1
Son Serra	5	0	2	0	0	4	0	0	0	0	0	0	10
Sta. Catalina	7	0	3	0	0	0	0	0	0	0	0	0	3
Sta. Maria	12	0	5	0	0	1	0	0	0	0	0	0	0
T. S. Miquel	13	0	14	0	0	1	0	0	0	0	0	0	0
Tramuntana	8	0	1	0	0	0	1	0	0	0	0	0	0
Valldargent	3	0	0	0	0	0	1	0	0	0	0	0	0
Vilafranca	13	0	1	0	0	1	0	0	0	0	0	0	1
Xaloc Campos	1	0	2	0	0	1	0	0	0	0	0	0	2
Ciutadella	15	0	8	0	0	2	0	0	0	0	0	0	10
D.S.Joan. Maó	15	0	25	0	0	1	0	0	0	0	0	0	17
Es Banyer Alaior	6	0	3	0	0	1	0	0	0	0	0	0	7
Ferrieres	2	0	1	0	0	0	0	0	0	0	0	0	0
Verge del Toro	4	0	19	0	0	4	2	0	0	0	0	0	0
Can Misses	17	0	5	0	0	2	0	0	0	1	0	0	6
Es Viver	23	0	1	1	0	1	1	0	1	0	0	1	19
Formentera	1	0	0	0	0	0	0	0	0	0	0	0	0
Sant Antoni	21	0	5	0	0	3	1	0	0	0	0	0	1
Sant Jordi	3	0	0	0	0	0	0	0	0	0	0	0	10
Sant Josep	21	0	3	0	0	0	0	0	0	0	0	0	0
Sta. Eulària	28	0	4	0	0	2	0	0	0	0	0	0	3
Vila	17	0	3	0	0	0	0	0	0	0	1	0	6
desconeguda	0	0	0	0	0	0	0	0	0	0	0	0	0
TOTAL	858	1	241	1	1	66	15	1	2	4	3	3	243