



Intervencions de PTSC

1) GESTIÓ D'ALUMNES AMB NESE NIS


IT, DGLLO I VULNERABILITAT SOCIOEDUCATIVA
*(Tenir en compte la possible comorbiditat entre
NESE i atorgar a l'alumne la que sigui
predominant d'acord amb orientació i EOSA).



2) ELABORACIÓ DE RUMI, derivacions a CMSS

RUMI: TENIR EN COMPTA INSTRUMENT BALORA,
MODELS NOTIFICACIÓ I INFORME
SOCIOEDUCATIUS ESPECÍFICS PER EDUCACIÓ
(IMAS-GESTIB)

SI TENIM DUBTES COORDINAR-NOS ABANS AMB
SPMIF/UVASI/CMSS CORRESPONENT



3) GESTIÓ DE SITUACIONS DE VULNERABILITAT SOCIOEDUCATIVA

1 vegada feta la valoració del cas no deriva en 1 NESE NIS, p.ex. 1 cas que necessiti 1 actuació puntual d'assessorament familiar, amb seguiment o no, amb possibilitat de derivació a altres serveis externs comunitaris (CMSS's, activitats extraescolars, etc.)

4) Gestió de dades d'alumnes: REGISTRE DIARI!

-NESE IT, DGLLO i VSED (altes i baixes al GESTIB)

-REGISTRE INTERVENCIIONS DIARI:


Informació per a la tutoria (registre entrevistes)

Dades socioeducatives (diferents protocols)

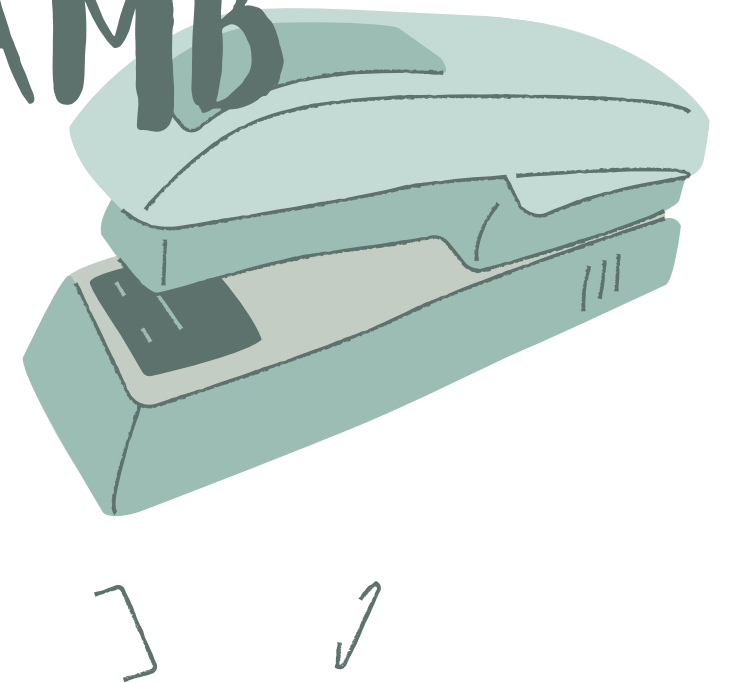
Intervencions orientació/PTSC (registre individual enguany opcional)

Altres sistemes establerts per cada EOEP i/o professional

¡bien
hecho!



MOLT IMPORTANT: PREPARAR AMB
ANTEL·LACIÓ LES NOSTRES
INTERVENCIONS



familiars, individuals amb alumnes i/o
mestres, altres serveis...

MOLT IMPORTANT: A ON POSEM LA MIRADA?

①

SER CAPAÇOS DE SER
"CAMALEÒNICS" AMB LA
NOSTRA DIVERSITAT DE
CENTRES

②

FOCALITZAR EL BENEFICI
DE L'ALUMNE EN EL
CENTRE DE LES NOSTRES
INTERVENCIIONS
INTENTANT NO JUTJAR A
FAMÍLIES NI PERSONES
IMPLICADES

③

SER CAPAÇOS DE FER
FEINA DE LA FORMA MÉS
EMPÀTICA POSSIBLE AMB
ALUMNES, LES SEVES
FAMÍLIES I ALTRES
PROFESSIONALS

④

LIDERAR LES
INTERVENCIIONS QUE ENS
CORRESPONEN
INTENTANT COMPARTIR
EL NECESSARI AMB RESTA
DE COMPANYS/ES
IMPLICATS

Tips per entrevistes:



PREPARAR MOLT BÉ LES ENTREVISTES FAMILIARS, CONJUNTES O PER SEPARAT : VALORAR MOLT BÉ QUI HA DE PARTICIPAR

VALORAR EL TEMPS QUE DISPOSEM PER TRANSMETRE LA INFORMACIÓ I ACOTAR 1 TEMPS

TENIR EN COMPTE L'ESPAI (ESCOLA, ESPAI ORIENTACIÓ, DESPATX EQUIP DIRECTIU, CMSS...)

LA INFORMACIÓ A PROPORCIONAR PER FER-HO DE LA FORMA MÉS ACURADA I RESPECTUOSA POSSIBLE

MOLTES GRÀCIES PER LA VOSTRA ATENCIÓ!





¡Empezamos!