

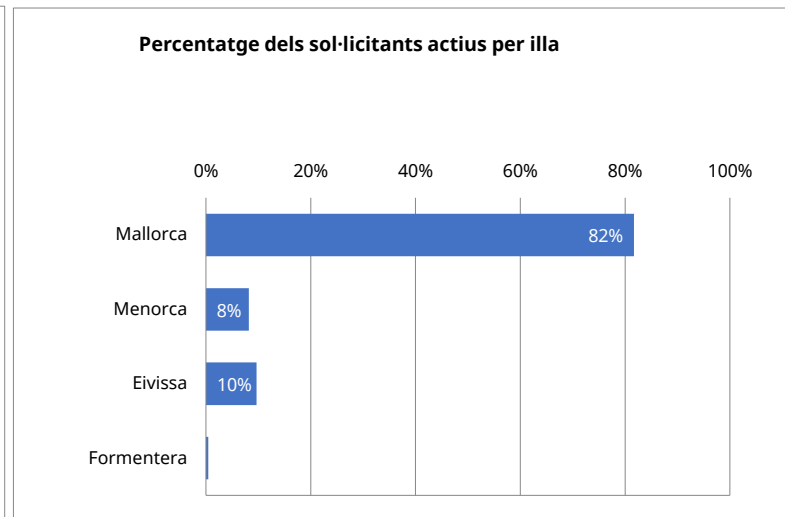
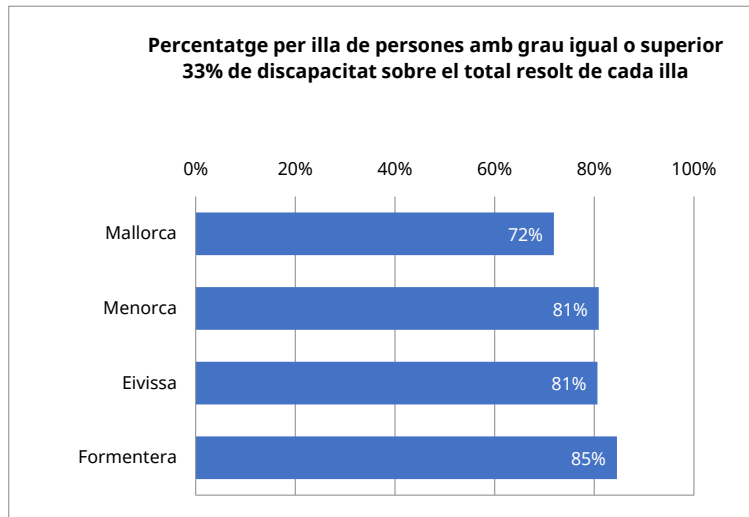
T1_01 SITUACIÓ DISCAPACITAT. Actius per grau de discapacitat

INFORMACIÓ DELS SOL·LICITANS ACTIUS

Nivell d'agregació: Illa

Data: febrer 2026

Illa	(0-32)%	(33-64)%	(65-100)%	TOTAL
Mallorca	22.894	41.736	16.859	81.489
Menorca	1.558	4.786	1.806	8.150
Eivissa	1.869	5.253	2.527	9.649
Formentera	71	262	127	460
Illes Balears	26.392	52.037	21.319	99.748



Elaboració: Direcció General d'Atenció a la Dependència i persones amb discapacitat a partir de les dades del Sistema de Gestió de la Dependència i la Discapacitat (DISDEP).

T1_02 SITUACIÓ DISCAPACITAT: actius amb un grau de discapacitat igual o superior a 33% en relació a la població

INFORMACIÓ ACTUAL

Nivell d'agregació: Illa i municipi

Data: febrer 2026

Municipi	Població*	Total sol·licitants actius amb un grau de discapacitat igual o superior a 33%	Percentatge de persones amb un grau de discapacitat actius sobre població als municipis
Mallorca	1.000.847	58.595	5,85 %
Alaró	6.121	324	5,29 %
Alcúdia	21.907	833	3,80 %
Algaida	6.357	353	5,55 %
Andratx	12.195	554	4,54 %
Ariany	1.072	74	6,90 %
Artà	8.629	395	4,58 %
Banyalbufar	573	30	5,24 %
Binissalem	9.350	472	5,05 %
Búger	1.215	68	5,60 %
Bunyola	7.642	338	4,42 %
Calvià	53.793	2.127	3,95 %
Campanet	2.859	136	4,76 %
Campos	12.485	579	4,64 %
Capdepera	13.135	582	4,43 %
Consell	4.521	239	5,29 %
Costitx	1.591	83	5,22 %
Deià	741	25	3,37 %
Escorca	199	1	0,50 %
Esporles	5.264	210	3,99 %
Estellencs	369	13	3,52 %
Felanitx	19.146	1.094	5,71 %
Fornalutx	743	30	4,04 %
Inca	36.262	2.569	7,08 %
Lloret de Vistalegre	1.691	96	5,68 %
Lloseta	6.463	471	7,29 %
Llubí	2.589	153	5,91 %
Llucmajor	40.502	2.071	5,11 %
Manacor	49.153	2.772	5,64 %
Mancor de la Vall	1.692	76	4,49 %
Maria de la Salut	2.461	146	5,93 %
Marratxí	40.422	2.261	5,59 %
Montuïri	3.289	219	6,66 %
Muro	8.398	437	5,20 %
Palma de Mallorca	434.786	31.441	7,23 %
Petra	3.231	172	5,32 %

Pobla, sa	14.990	879	5,86 %
Pollença	17.807	862	4,84 %
Porreres	5.892	364	6,18 %
Puigpunyent	2.049	89	4,34 %
Salines, ses	5.248	215	4,10 %
Sant Joan	2.336	201	8,60 %
Sant Llorenç des Cardassar	9.231	398	4,31 %
Santa Eugènia	42.479	105	0,25 %
Santa Margalida	14.056	620	4,41 %
Santa Maria del Camí	7.744	443	5,72 %
Santanyí	13.067	553	4,23 %
Selva	4.326	249	5,76 %
Sencelles	3.973	232	5,84 %
Sineu	4.537	295	6,50 %
Sóller	13.882	761	2,13 %
Son Servera	12.417	582	6,13 %
Valldemossa	2.038	72	28,56 %
Vilafranca de Bonany	3.929	231	1,83 %
Menorca	101.794	6.552	0,23 %
Alaior	10.217	573	5,61 %
Castell, es	7.774	545	7,01 %
Ciutadella de Menorca	32.431	1.948	6,01 %
Ferrerries	5.170	267	5,16 %
Maó	30.666	2.450	7,99 %
Mercadal, es	6.459	263	4,07 %
Migjorn Gran, es	1.765	80	4,53 %
Sant Lluís	7.312	426	5,83 %
Eivissa	123.178	7.780	6,32 %
Eivissa	55.337	3.247	5,87 %
Sant Antoni de Portmany	29.132	1.413	4,85 %
Sant Joan de Labritja	7.046	213	3,02 %
Sant Josep de sa Talaia	29.761	1.184	3,98 %
Santa Eulària des Riu	1.902	1.723	90,59 %
Formentera	11.661	389	3,34 %
Formentera	11.661	389	3,34 %
Illes Balears	1.237.480	73.316	5,92 %

Elaboració: Direcció General d'Atenció a la Dependència i persones amb discapacitat a partir de les dades del Sistema de Gestió de la Dependència i la Discapacitat (DISDEP).

* Font: Institut Nacional d'Estadística (INE). Padró oficial 2025.

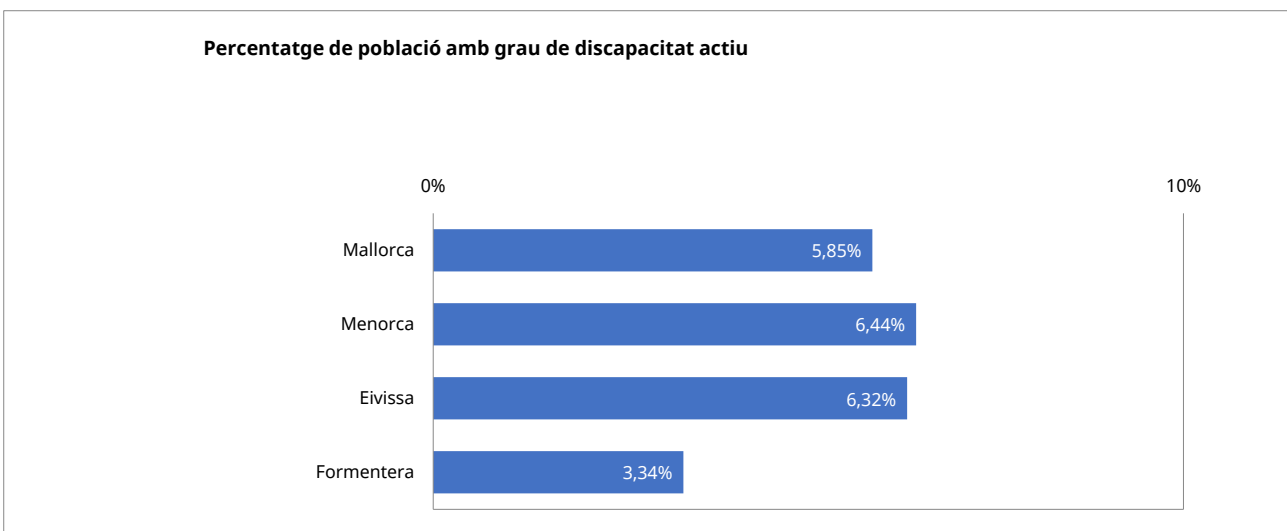
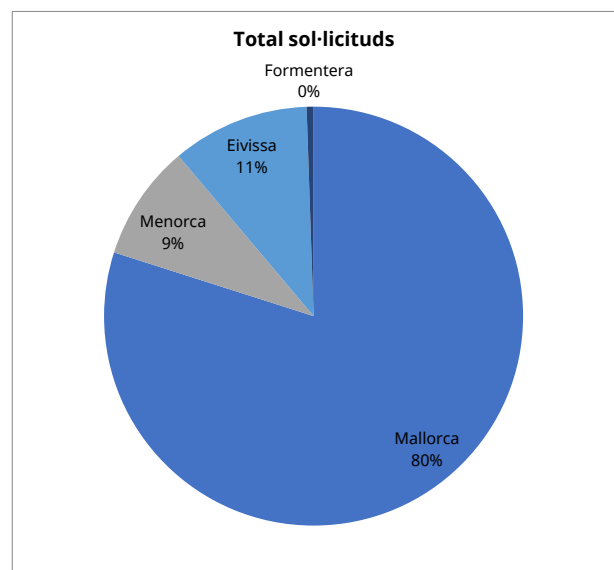
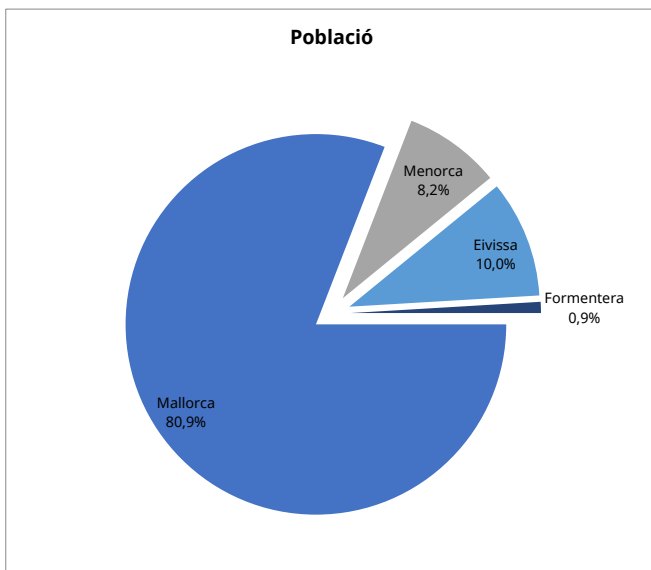
T1_03 SITUACIÓ DISCAPACITAT PER ILLES. Sol·licitants actius per illes amb 33% i més de discapacitat

INFORMACIÓ ACTUAL

Nivell d'agregació: Illa

Data: febrer 2026

Illa	Població*	Total sol·licitants actius amb un grau de discapacitat igual o superior a 33%	%
Mallorca	1.000.847	58.595	5,85 %
Menorca	101.794	6.552	6,44 %
Eivissa	123.178	7.780	6,32 %
Formentera	11.661	389	3,34 %
Illes Balears	1.237.480	73.316	5,92 %



Elaboració: Direcció General d'Atenció a la Dependència i persones amb discapacitat a partir de les dades del Sistema de Gestió de la Dependència i la Discapacitat (DISDEP).

* Font: Institut Nacional d'Estadística (INE). Padró oficial 2025.

T1_04 SITUACIÓ DISCAPACITAT. Perfil del sol·licitant actiu amb grau de discapacitat igual o superior al 33% per illa, edad i sexe.

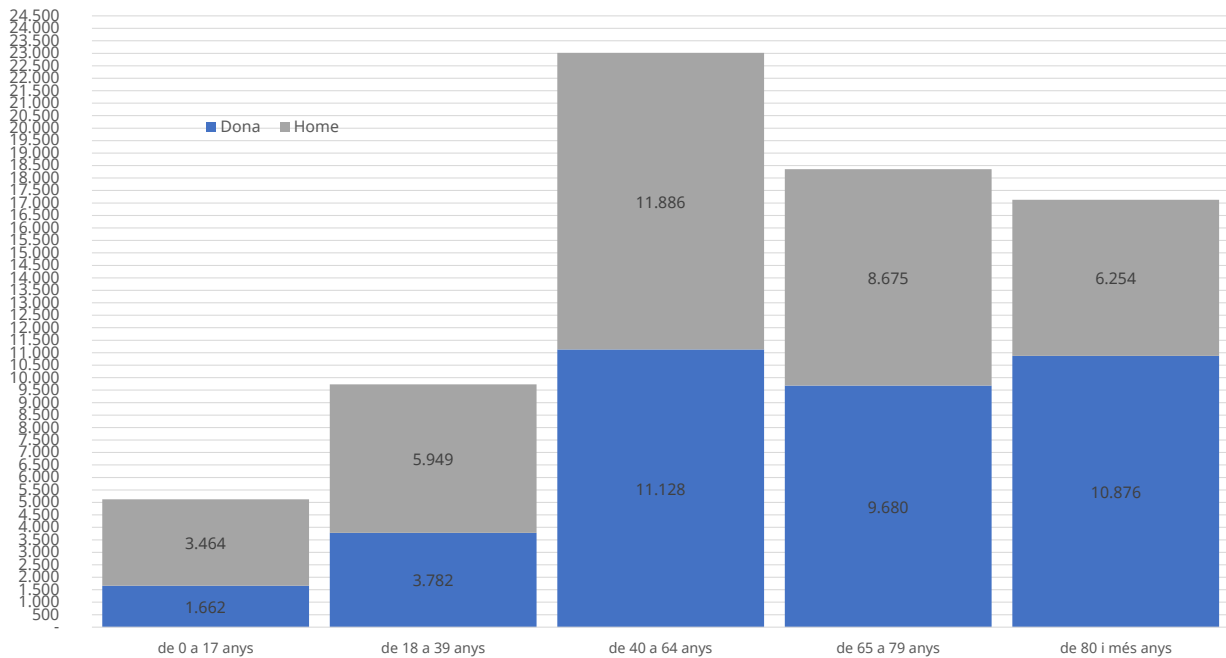
INFORMACIÓ ACTUAL

Nivell d'agregació: Illa

Data: febrer 2026

	de 0 a 17 anys	de 18 a 39 anys	de 40 a 64 anys	de 65 a 79 anys	de 80 i més anys	Total
Mallorca	4.186	8.020	18.116	14.224	14.049	58.595
Dona	1.341	3.112	8.723	7.533	8.952	29.661
Home	2.845	4.908	9.393	6.691	5.097	28.934
Menorca	380	742	2.192	1.811	1.467	6.592
Dona	140	294	1.157	973	931	3.495
Home	240	448	1.035	838	536	3.097
Eivissa	532	925	2.586	2.215	1.522	7.780
Dona	173	356	1.199	1.116	936	3.780
Home	359	569	1.387	1.099	586	4.000
Formentera	28	44	120	105	92	389
Dona	8	20	49	58	57	192
Home	20	24	71	47	35	197
ILLES BALEARS	5.126	9.731	23.014	18.355	17.130	73.356
Dona	1.662	3.782	11.128	9.680	10.876	37.128
Home	3.464	5.949	11.886	8.675	6.254	36.228

Perfil del sol·licitant actiu amb grau de discapacitat igual o superior al 33%



Elaboració: Direcció General d'Atenció a la Dependència i persones amb discapacitat a partir de les dades del Sistema de Gestió de la Dependència i la Discapacitat (DISDEP).

T1_03 SITUACIÓ DISCAPACITAT. Tipus sol·licituds en els darrers 12 mesos

INFORMACIÓ ACTUAL

Nivell d'agregació: Illa i municipi

Data: febrer 2026

Municipi	Noves sol·licituds	Reclamacions	Revisions	Trasllats CA	Total sol·licituds
Mallorca	8.571	739	2.629	96	12.035
Alaró	52	2	16	0	70
Alcúdia	136	4	44	2	186
Algaida	70	8	19	0	97
Andratx	92	15	30	1	138
Ariany	13	0	0	0	13
Artà	65	2	18	0	85
Banyalbufar	5	0	2	0	7
Binissalem	96	3	31	0	130
Búger	23	2	3	0	28
Bunyola	58	10	17	0	85
Calvià	281	27	100	4	412
Campanet	23	0	3	1	27
Campos	135	3	29	4	171
Capdepera	109	5	29	2	145
Consell	35	2	12	1	50
Costitx	14	0	5	0	19
Deià	3	0	3	0	6
Escorca	0	0	0	0	0
Esporles	40	3	10	0	53
Estellencs	2	0	0	0	2
Felanitx	158	6	47	3	214
Fornalutx	5	0	0	0	5
Inca	298	15	101	1	415
Lloret de Vistalegre	20	0	6	0	26
Lloseta	56	2	18	0	76
Llubí	24	0	7	0	31
Llucmajor	298	35	105	1	439
Manacor	345	17	110	12	484
Mancor de la Vall	23	0	1	0	24
Maria de la Salut	40	0	10	0	50
Marratxí	295	34	104	4	437
Montuïri	40	2	9	0	51
Muro	81	5	18	0	104
Palma de Mallorca	4.385	488	1.407	48	6.328
Petra	22	1	3	0	26
Pobla, sa	187	3	49	0	239
Pollença	156	3	37	1	197
Porreres	83	0	17	0	100
Puigpunyent	20	2	5	0	27
Salines, ses	51	0	10	0	61
Sant Joan	43	0	8	0	51

Sant Llorenç des Cardassar	73	3	20	3	99
Santa Eugènia	25	0	7	1	33
Santa Margalida	77	3	17	4	101
Santa Maria del Camí	77	8	22	0	107
Santanyí	68	1	18	0	87
Selva	73	1	10	0	84
Sencelles	45	1	14	1	61
Sineu	45	3	16	0	64
Sóller	78	12	22	1	113
Son Servera	74	5	22	1	102
Valldemossa	14	1	2	0	17
Vilafranca de Bonany	40	2	16	0	58
Menorca	905	52	338	23	1.318
Alaior	81	4	35	2	122
Castell, es	82	2	25	4	113
Ciutadella de Menorca	250	11	92	4	357
Ferrerries	36	1	12	0	49
Maó	349	19	129	9	506
Mercadal, es	28	8	9	1	46
Migjorn Gran, es	19	1	2	2	24
Sant Lluís	60	6	34	1	101
Eivissa	1.036	91	274	33	1.434
Eivissa	354	28	126	9	517
Sant Antoni de Portmany	216	22	37	11	286
Sant Joan de Labritja	45	5	3	0	53
Sant Josep de sa Talaia	178	17	45	6	246
Santa Eulària des Riu	243	19	63	7	332
Formentera	67	8	15	2	92
Formentera	67	8	15	2	92
Illes Balears	10.579	890	3.256	154	14.879

Elaboració: Direcció General d'Atenció a la Dependència i persones amb discapacitat a partir de les dades del Sistema de Gestió de la Dependència i la Discapacitat (DISDEP).

T1.08 SITUACIÓ DISCAPACITAT. Resolucions per grau als darrers 12 mesos

INFORMACIÓ ACTUAL

Nivell d'agregació: Illa i municipi

Data: febrer 2026

Municipi	0-32%	33-64 %	65-100%	Total resolucions als darrers 12 mesos
Mallorca	3.157	6.064	3.010	12.231
Alaró	10	33	18	61
Alcúdia	32	74	42	148
Algaida	31	50	19	100
Andratx	61	68	27	156
Ariany	3	4	7	14
Artà	8	44	11	63
Banyalbufar	3	8	1	12
Binissalem	22	48	23	93
Búger	2	9	7	18
Bunyola	33	41	25	99
Calvià	123	235	98	456
Campanet	5	11	9	25
Campos	12	61	27	100
Capdepera	16	52	33	101
Consell	7	25	11	43
Costitx	3	7	2	12
Deià	0	1	1	2
Escorca	0	0	0	0
Esporles	11	28	7	46
Estellencs	0	1	0	1
Felanitx	32	54	26	112
Fornalutx	2	3	1	6
Inca	103	176	84	363
Lloret de Vistalegre	1	9	6	16
Lloseta	21	56	24	101
Llubí	7	11	10	28
Llucmajor	131	276	102	509
Manacor	82	205	103	390
Mancor de la Vall	3	7	9	19
Maria de la Salut	5	13	17	35
Marratxí	163	256	111	530
Montuïri	7	11	26	44
Muro	13	46	24	83
Palma de Mallorca	1937	3456	1639	7.032
Petra	3	23	16	42
Pobla, sa	38	68	30	136
Pollença	23	80	70	173
Porreres	5	36	30	71
Puigpunyent	7	18	8	33
Salines, ses	8	10	13	31
Sant Joan	4	16	29	49
Sant Llorenç des Cardassar	15	38	14	67
Santa Eugènia	4	12	12	28
Santa Margalida	16	35	32	83
Santa Maria del Camí	34	69	24	127
Santanyí	9	35	29	73
Selva	8	30	23	61
Sencelles	6	27	17	50

Sineu	12	41	15	68
Sóller	43	88	62	193
Son Servera	25	34	17	76
Valldemossa	5	7	8	20
Vilafranca de Bonany	3	18	11	32
Menorca	227	536	265	1.028
Alaior	19	55	21	95
Castell, es	20	42	22	84
Ciutadella de Menorca	59	158	78	295
Ferrerries	11	18	15	44
Maó	82	200	75	357
Mercadal, es	18	19	8	45
Migjorn Gran, es	2	9	8	19
Sant Lluís	16	35	38	89
Eivissa	272	624	417	1.313
Eivissa	85	194	156	435
Sant Antoni de Portmany	64	133	84	281
Sant Joan de Labritja	13	22	25	60
Sant Josep de sa Talaia	45	118	57	220
Santa Eulària des Riu	65	157	95	317
Formentera	12	47	39	98
Formentera	12	47	39	98
Illes Balears	3.668	7.271	3.731	14.670

Elaboració: Direcció General d'Atenció a la Dependència i persones amb discapacitat a partir de les dades del Sistema de Gestió de la Dependència i la Discapacitat (DISDEP).

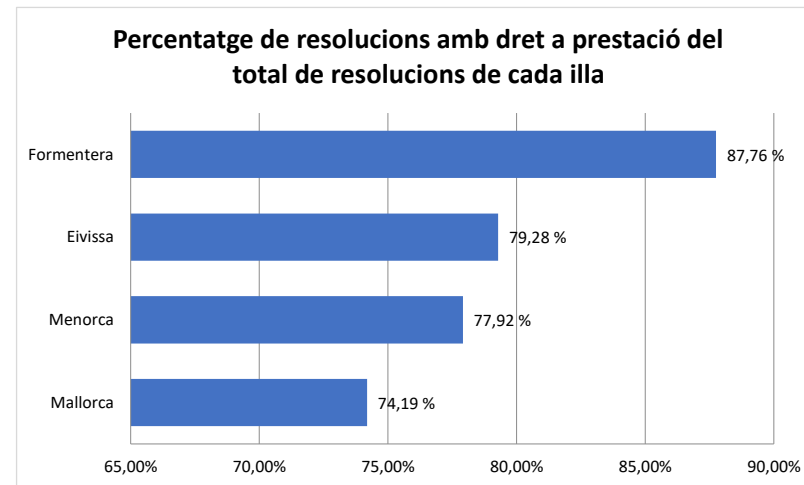
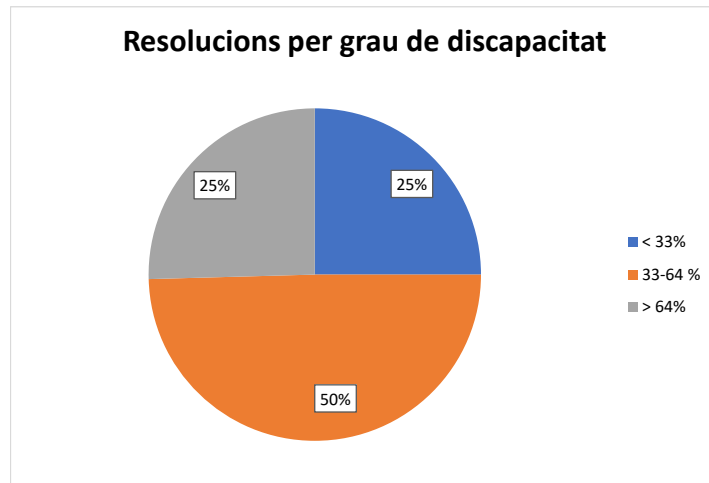
T1_07 SITUACIÓ DISCAPACITAT PER ILLES. Resolucions el darrers 12 mesos per grau

INFORMACIÓ ACTUAL

Nivell d'agregació: Illa

Data: febrer 2026

Municipi	< 33%	33-64 %	> 64%	Total resolucions als darrers 12 mesos amb grau de discapacitat igual o superior a 33%
Mallorca	3.157	6.064	3.010	9.074
Menorca	227	536	265	801
Eivissa	272	624	417	1.041
Formentera	12	47	39	86
Illes Balears	3.668	7.271	3.731	11.002



Elaboració: Direcció General d'Atenció a la Dependència i persones amb discapacitat a partir de les dades del Sistema de Gestió de la Dependència i la Discapacitat (DISDEP).

T1_08 SITUACIÓ DISCAPACITAT. Resolucions als darrers 12 mesos per tipus sol·licituds

INFORMACIÓ ACTUAL

Nivell d'agregació: Illa i municipi

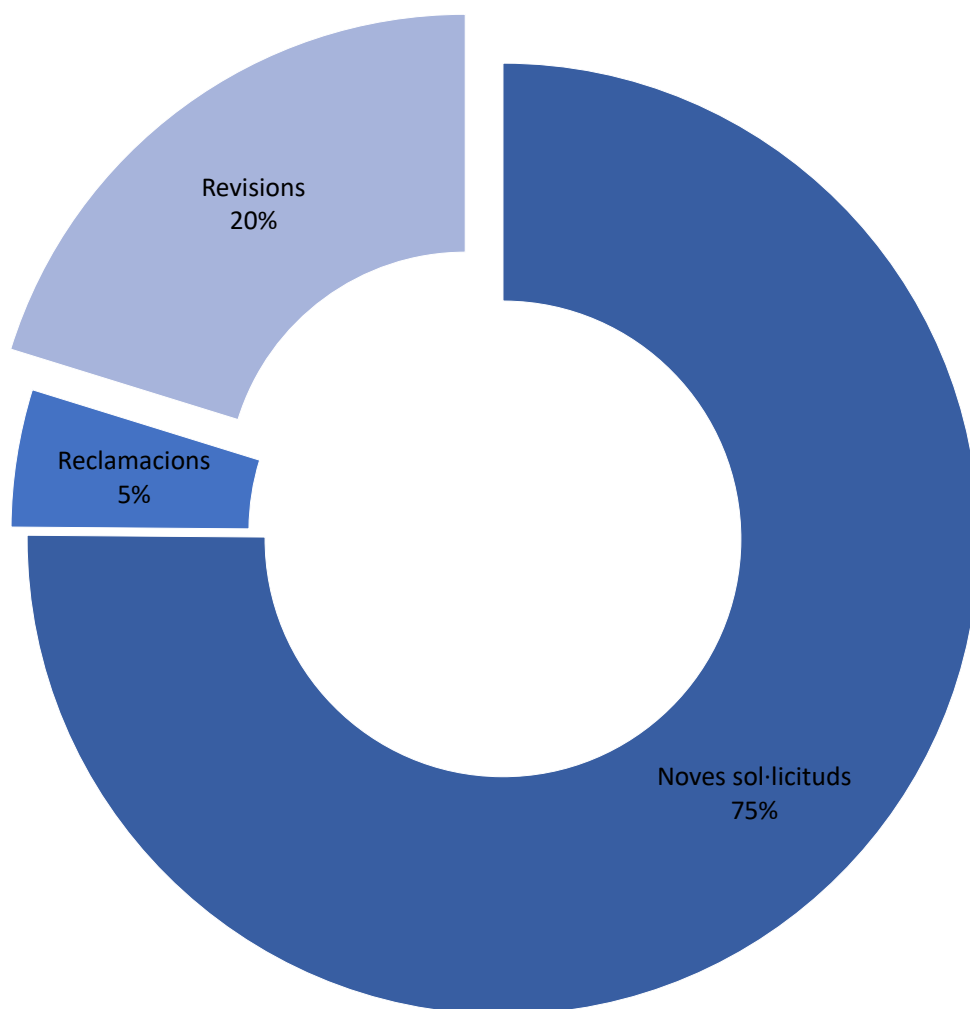
Data: febrer 2026

Municipi	Noves sol·licituds	Reclamacions	Revisions	Traslats CA	Total general
Mallorca	9.201	556	2.471	4	12.232
Alaró	47	3	11	0	61
Alcúdia	118	4	25	1	148
Algaida	75	5	20	0	100
Andratx	111	11	34	0	156
Ariany	12	0	2	0	14
Artà	50	1	12	0	63
Banyalbufar	7	1	4	0	12
Binissalem	71	3	19	0	93
Búger	14	2	2	0	18
Bunyola	78	6	15	0	99
Calvià	341	19	96	0	456
Campanet	22	0	3	0	25
Campos	83	1	16	0	100
Capdepera	81	6	14	0	101
Consell	36	3	4	0	43
Costitx	7	0	5	0	12
Deià	1	0	1	0	2
Escorca	0	0	0	0	0
Esporles	35	1	10	0	46
Estellencs	1	0	0	0	1
Felanitx	85	5	22	0	112
Fornalutx	5	0	1	0	6
Inca	276	11	76	0	363
Lloret de Vistalegre	11	0	4	1	16
Lloseta	79	3	19	0	101
Llubí	25	0	3	0	28
Llucmajor	386	21	101	1	509
Manacor	297	19	74	0	390
Mancor de la Vall	17	0	2	0	19
Maria de la Salut	30	1	4	0	35
Marratxí	401	25	104	0	530
Montuïri	38	0	6	0	44
Muro	67	3	13	0	83
Palma de Mallorca	5.181	367	1.484	1	7033
Petra	35	0	7	0	42
Pobla, sa	119	2	15	0	136
Pollença	152	1	20	0	173
Porreres	60	0	11	0	71
Puigpunyent	25	2	6	0	33
Salines, ses	28	0	3	0	31
Sant Joan	39	1	9	0	49
Sant Llorenç des Cardassar	57	1	9	0	67
Santa Eugènia	20	1	7	0	28
Santa Margalida	66	1	16	0	83
Santa Maria del Camí	96	3	28	0	127
Santanyí	52	2	19	0	73
Selva	49	3	9	0	61
Sencelles	36	2	12	0	50
Sineu	49	4	15	0	68
Sóller	133	8	52	0	193
Son Servera	56	4	16	0	76
Valldemossa	17	0	3	0	20
Vilafranca de Bonany	24	0	8	0	32
Menorca	709	48	268	3	1.028

Alaior	68	5	22	0	95
Castell, es	65	3	16	0	84
Ciutadella de Menorca	206	11	78	0	295
Ferrieres	25	2	17	0	44
Maó	239	14	101	3	357
Mercadal, es	30	4	11	0	45
Migjorn Gran, es	15	1	3	0	19
Sant Lluís	61	8	20	0	89
Eivissa	1.035	73	204	1	1.313
Eivissa	320	30	85	0	435
Sant Antoni de Portmany	230	14	36	1	281
Sant Joan de Labritja	51	4	5	0	60
Sant Josep de sa Talaia	174	11	35	0	220
Santa Eulària des Riu	260	14	43	0	317
Formentera	70	7	21	0	98
Formentera	70	7	21	0	98
Illes Balears	11.015	684	2.964	8	14.671

Elaboració: Direcció General d'Atenció a la Dependència i persones amb discapacitat a partir de les dades del Sistema de Gestió de la Dependència i la Discapacitat (DISDEP).

Resolucions segons tipus sol·licitud



T1_09 SITUACIÓ DISCAPACITAT. Llista d'espera valoració discapacitat

INFORMACIÓ ACTUAL

Nivell d'agregació: Illa i municipi

Data: febrer 2026

Municipi	Noves sol·licituds	Reclamacions	Revisions	Trasllat CA	Totals
Mallorca	6841	311	2436	37	9625
Alaró	43	0	20	0	63
Alcúdia	169	1	46	2	218
Algaida	41	5	12	0	58
Andratx	59	5	23	0	87
Ariany	8	0	3	0	11
Artà	77	1	24	0	102
Banyalbufar	3	0	0	0	3
Binissalem	115	1	45	0	161
Búger	16	0	4	0	20
Bunyola	42	6	15	0	63
Calvià	188	16	73	2	279
Campanet	20	0	4	1	25
Campos	136	3	34	0	173
Capdepera	127	1	34	2	164
Consell	36	0	16	0	52
Costitx	17	0	5	0	22
Deià	3	0	2	0	5
Escorca	0	0	0	0	0
Esporles	27	2	7	0	36
Estellencs	2	0	0	0	2
Felanitx	189	2	57	1	249
Fornalutx	3	0	0	0	3
Inca	351	8	114	0	473
Lloret de Vistalegre	24	0	5	0	29
Lloseta	59	0	20	0	79
Llubí	27	0	9	0	36
Llucmajor	211	13	85	0	309
Manacor	436	4	169	10	619
Mancor de la Vall	19	0	2	0	21
Maria de la Salut	31	0	15	0	46
Marratxí	192	15	80	2	289
Montuïri	37	2	9	0	48
Muro	99	3	21	0	123

Palma de Mallorca	2829	200	1100	13	4142
Petra	11	1	8	0	20
Pobla, sa	175	1	60	0	236
Pollença	141	1	42	1	185
Porreres	77	0	21	0	98
Puigpunyent	11	1	3	0	15
Salines, ses	52	0	11	0	63
Sant Joan	21	0	4	0	25
Sant Llorenç des Cardassar	89	2	28	0	119
Santa Eugènia	17	0	7	0	24
Santa Margalida	102	2	39	3	146
Santa Maria del Camí	62	3	17	0	82
Santanyí	72	0	29	0	101
Selva	65	0	9	0	74
Sencelles	47	2	18	0	67
Sineu	50	1	21	0	72
Sóller	59	4	17	0	80
Son Servera	107	2	31	0	140
Valldemossa	8	1	2	0	11
Vilafranca de Bonany	39	2	16	0	57
Menorca	688	18	298	8	1012
Alaior	60	1	30	0	91
Castell, es	67	0	21	0	88
Ciutadella de Menorca	181	3	83	4	271
Ferrerries	29	0	7	0	36
Maó	273	10	114	4	401
Mercadal, es	23	4	10	0	37
Migjorn Gran, es	11	0	3	0	14
Sant Lluís	44	0	30	0	74
Eivissa	1057	35	325	11	1428
Eivissa	370	10	137	3	520
Sant Antoni de Portmany	209	12	47	2	270
Sant Joan de Labritja	38	1	5	0	44
Sant Josep de sa Talaia	189	7	55	4	255
Santa Eulària des Riu	251	5	81	2	339
Formentera	68	2	23	0	93
Formentera	68	2	23	0	93
Illes Balears	8654	366	3082	56	12158

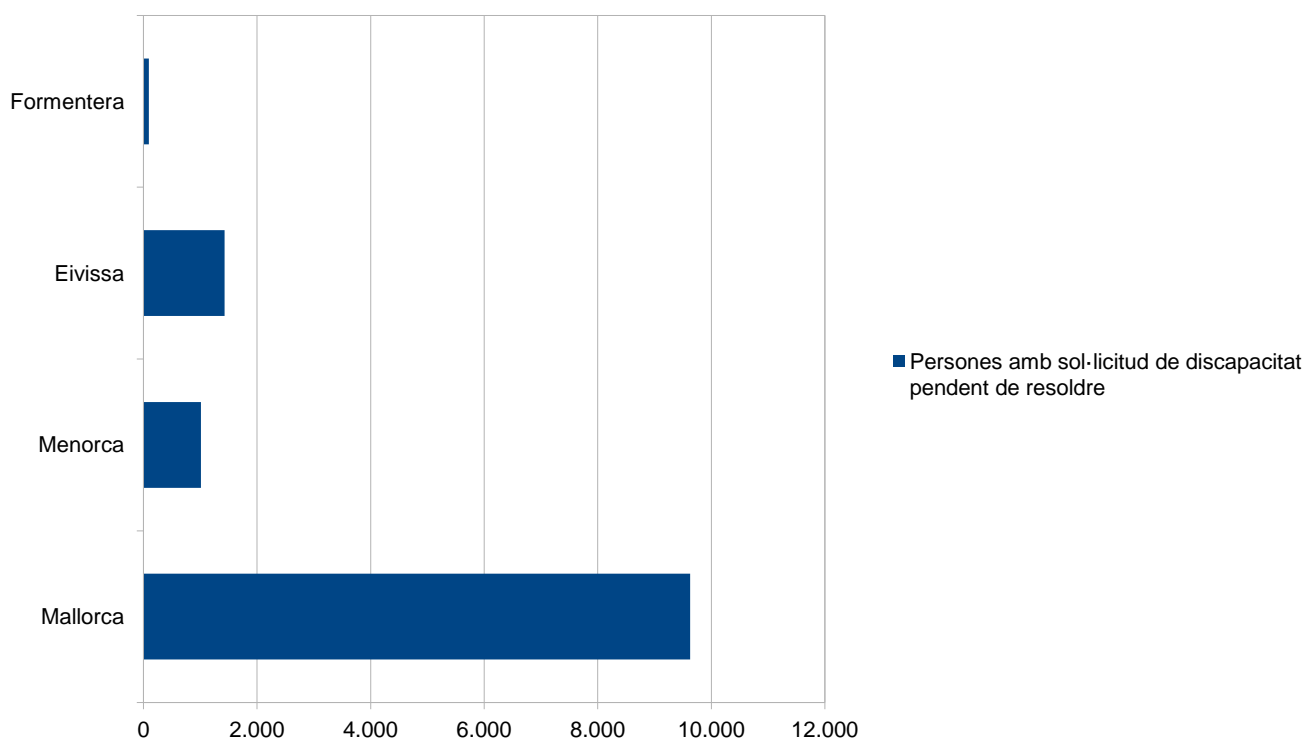
T1_10 SITUACIÓ DISCAPACITAT. Llista d'espera i temps mitjà per illes

INFORMACIÓ ACTUAL

Nivell d'agregació: Illa

Data: febrer 2026

Illa	Persones amb sol·licitud de discapacitat pendent de resoldre	Temps mitjà d'espera
Mallorca	9.625	11
Menorca	1.012	10
Eivissa	1.428	18
Formentera	93	18
Illes Balears	12.158	12



T1_11 SITUACIÓ DISCAPACITAT: Evolució sol·licituds i resolucions als darrers 3 anys

INFORMACIÓ ACTUAL

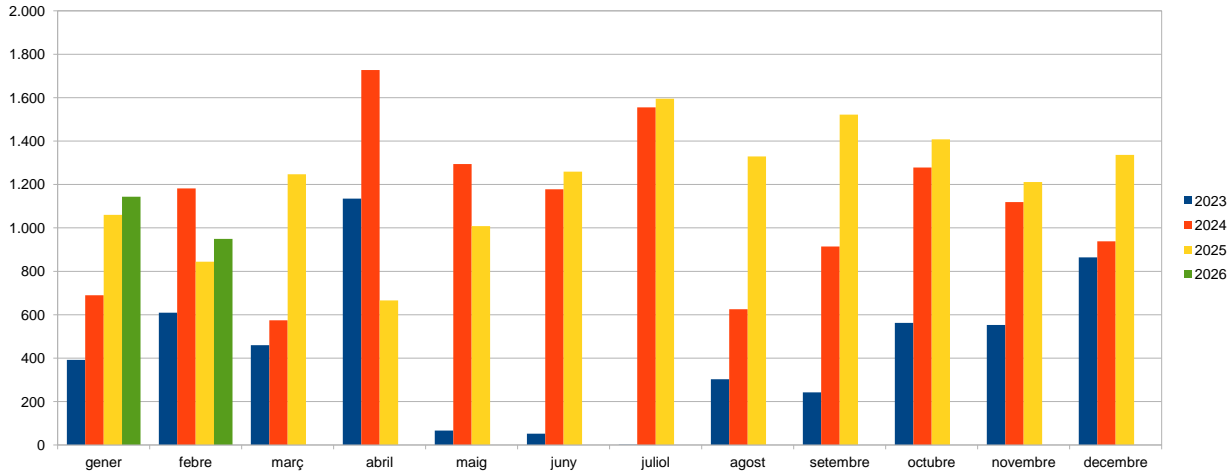
Nivell d'agregació: Illa

Data: febrer 2026

Mesos	Sol·licituds				Resolucions			
	2023	2024	2025	2026	2023	2024	2025	2026
gener	992	956	1.058	1.175	392	690	1.060	1.144
febre	1.154	1.115	1.320	813	609	1.182	844	949
març	1.311	1.051	1.426		460	574	1.247	
abril	976	1.209	1.258		1.135	1.727	666	
maig	1.232	1.291	1.404		66	1.294	1.008	
juny	1.163	1.184	1.394		52	1.178	1.259	
juliol	868	1.265	1.327		1	1.555	1.595	
agost	834	1.072	1.182		303	625	1.329	
setembre	922	1.079	1.287		242	914	1.522	
octubre	814	1.207	1.352		562	1.278	1.408	
novembre	1.114	1.051	1.185		553	1.119	1.211	
desembre	791	871	1.077		864	938	1.336	
illes Balears	12.171	13.351	15.270		5.239	13.074	14.485	

* Dada aproximat per no tenir la informació definitiva el dia de publicació

Resolucions



Evolució sol·licituds vs resolucions

