

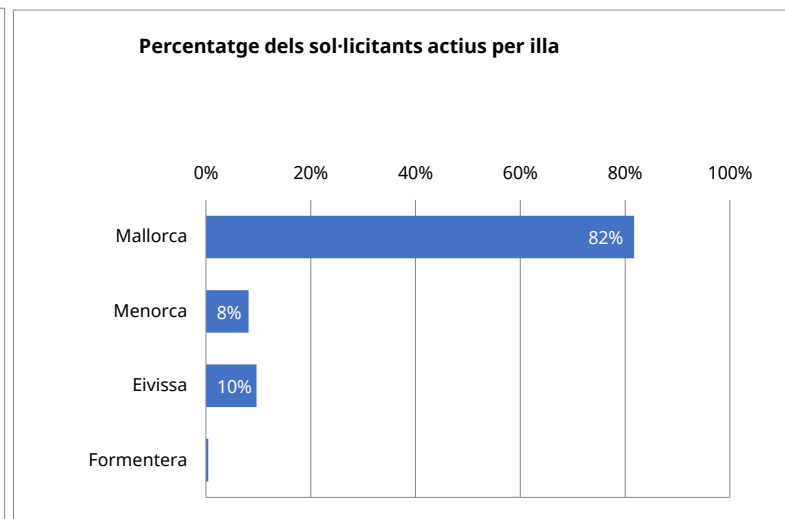
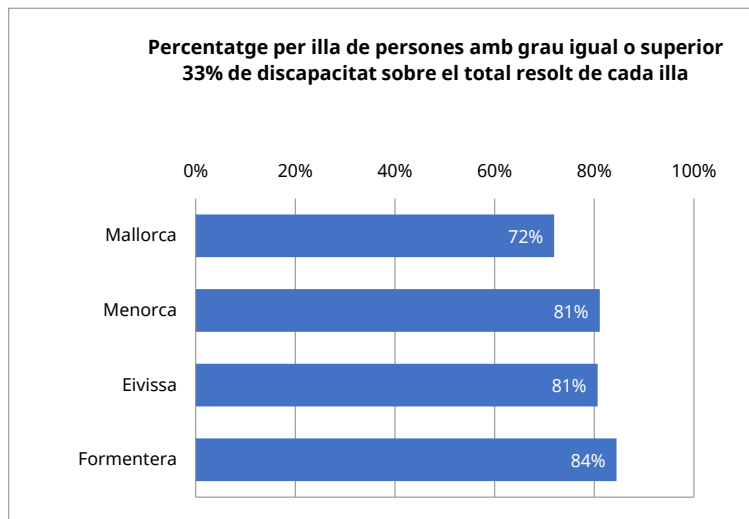
T1_01 SITUACIÓ DISCAPACITAT. Actius per grau de discapacitat

INFORMACIÓ DELS SOL·LICITANS ACTIUS

Nivell d'agregació: Illa

Data: gener 2026

Illa	(0-32)%	(33-64)%	(65-100)%	TOTAL
Mallorca	22.770	41.532	16.836	81.138
Menorca	1.531	4.762	1.801	8.094
Eivissa	1.855	5.237	2.513	9.605
Formentera	71	261	125	457
Illes Balears	26.227	51.792	21.275	99.294



Elaboració: Direcció General d'Atenció a la Dependència i persones amb discapacitat a partir de les dades del Sistema de Gestió de la Dependència i la Discapacitat (DISDEP).

T1_02 SITUACIÓ DISCAPACITAT: actius amb un grau de discapacitat igual o superior a 33% en relació a la població

INFORMACIÓ ACTUAL

Nivell d'agregació: Illa i municipi

Data: gener 2026

Municipi	Població*	Total sol·licitants actius amb un grau de discapacitat igual o superior a 33%	Percentatge de persones amb un grau de discapacitat actius sobre població als municipis
Mallorca	1.000.847	58.368	5,83 %
Alaró	6.121	323	5,28 %
Alcúdia	21.907	830	3,79 %
Algaida	6.357	352	5,54 %
Andratx	12.195	547	4,49 %
Ariany	1.072	74	6,90 %
Artà	8.629	394	4,57 %
Banyalbufar	573	30	5,24 %
Binissalem	9.350	469	5,02 %
Búger	1.215	68	5,60 %
Bunyola	7.642	336	4,40 %
Calvià	53.793	2.127	3,95 %
Campanet	2.859	138	4,83 %
Campos	12.485	579	4,64 %
Capdepera	13.135	577	4,39 %
Consell	4.521	233	5,15 %
Costitx	1.591	86	5,41 %
Deià	741	25	3,37 %
Escorca	199	1	0,50 %
Esporles	5.264	208	3,95 %
Estellencs	369	12	3,25 %
Felanitx	19.146	1.094	5,71 %
Fornalutx	743	30	4,04 %
Inca	36.262	2.561	7,06 %
Lloret de Vistalegre	1.691	96	5,68 %
Lloseta	6.463	474	7,33 %
Llubí	2.589	150	5,79 %
Llucmajor	40.502	2.064	5,10 %
Manacor	49.153	2.765	5,63 %
Mancor de la Vall	1.692	76	4,49 %
Maria de la Salut	2.461	148	6,01 %
Marratxí	40.422	2.262	5,60 %
Montuïri	3.289	219	6,66 %
Muro	8.398	436	5,19 %
Palma de Mallorca	434.786	31.304	7,20 %
Petra	3.231	171	5,29 %

Pobla, sa	14.990	875	5,84 %
Pollença	17.807	859	4,82 %
Porreres	5.892	362	6,14 %
Puigpunyent	2.049	88	4,29 %
Salines, ses	5.248	214	4,08 %
Sant Joan	2.336	192	8,22 %
Sant Llorenç des Cardassar	9.231	399	4,32 %
Santa Eugènia	42.479	103	0,24 %
Santa Margalida	14.056	623	4,43 %
Santa Maria del Camí	7.744	440	5,68 %
Santanyí	13.067	553	4,23 %
Selva	4.326	245	5,66 %
Sencelles	3.973	231	5,81 %
Sineu	4.537	292	6,44 %
Sóller	13.882	754	2,10 %
Son Servera	12.417	579	6,07 %
Valldemossa	2.038	69	28,41 %
Vilafranca de Bonany	3.929	231	1,76 %
Menorca	101.794	6.523	0,23 %
Alaior	10.217	573	5,61 %
Castell, es	7.774	538	6,92 %
Ciutadella de Menorca	32.431	1.945	6,00 %
Ferrerries	5.170	267	5,16 %
Maó	30.666	2.431	7,93 %
Mercadal, es	6.459	262	4,06 %
Migjorn Gran, es	1.765	78	4,42 %
Sant Lluís	7.312	429	5,87 %
Eivissa	123.178	7.750	6,29 %
Eivissa	55.337	3.224	5,83 %
Sant Antoni de Portmany	29.132	1.412	4,85 %
Sant Joan de Labritja	7.046	211	2,99 %
Sant Josep de sa Talaia	29.761	1.183	3,98 %
Santa Eulària des Riu	1.902	1.720	90,43 %
Formentera	11.661	386	3,31 %
Formentera	11.661	386	3,31 %
Illes Balears	1.237.480	73.027	5,90 %

Elaboració: Direcció General d'Atenció a la Dependència i persones amb discapacitat a partir de les dades del Sistema de Gestió de la Dependència i la Discapacitat (DISDEP).

* Font: Institut Nacional d'Estadística (INE). Padró oficial 2025.

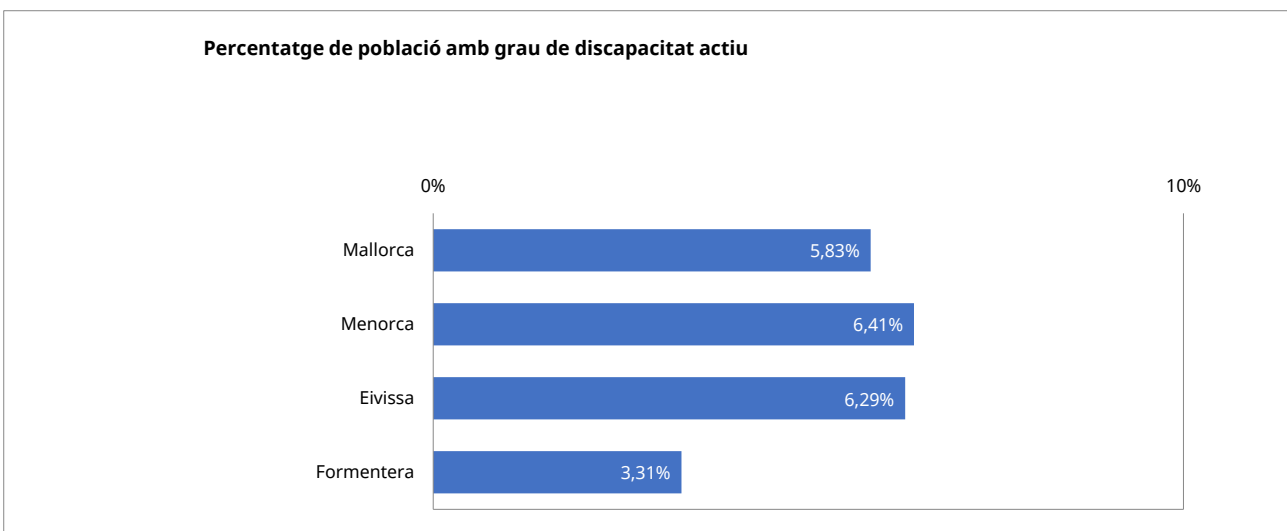
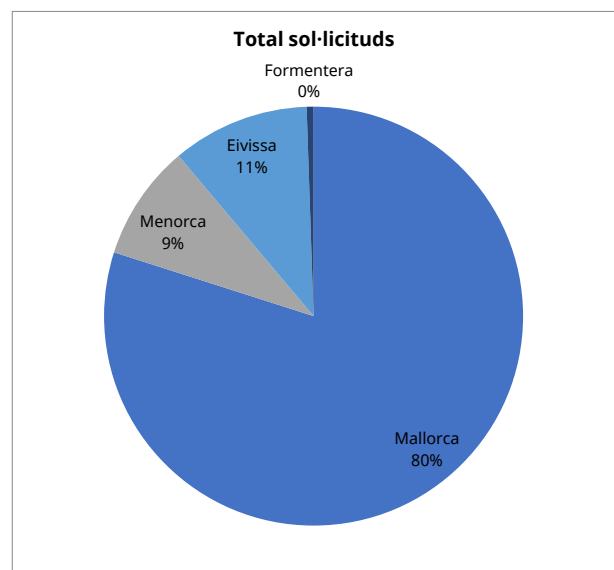
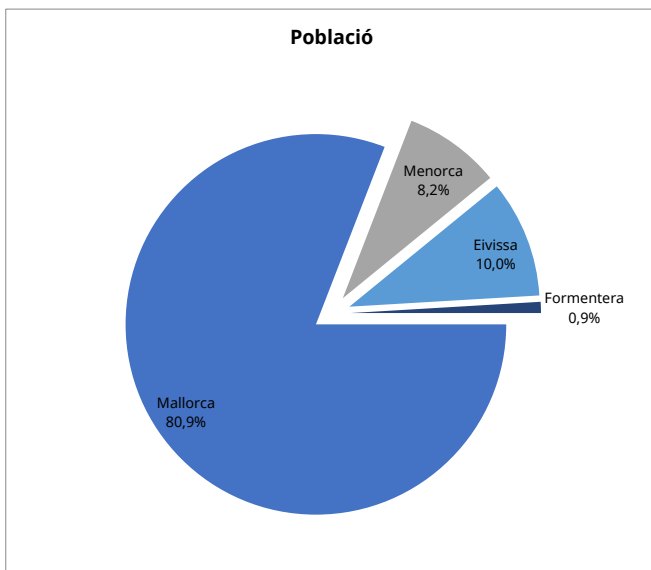
T1_03 SITUACIÓ DISCAPACITAT PER ILLES. Sol·licitants actius per illes amb 33% i més de discapacitat

INFORMACIÓ ACTUAL

Nivell d'agregació: Illa

Data: gener 2026

Illa	Població*	Total sol·licitants actius amb un grau de discapacitat igual o superior a 33%	%
Mallorca	1.000.847	58.368	5,83 %
Menorca	101.794	6.523	6,41 %
Eivissa	123.178	7.750	6,29 %
Formentera	11.661	386	3,31 %
Illes Balears	1.237.480	73.027	5,90 %



Elaboració: Direcció General d'Atenció a la Dependència i persones amb discapacitat a partir de les dades del Sistema de Gestió de la Dependència i la Discapacitat (DISDEP).

* Font: Institut Nacional d'Estadística (INE). Padró oficial 2025.

T1_04 SITUACIÓ DISCAPACITAT. Perfil del sol·licitant actiu amb grau de discapacitat igual o superior al 33% per illa, edad i sexe.

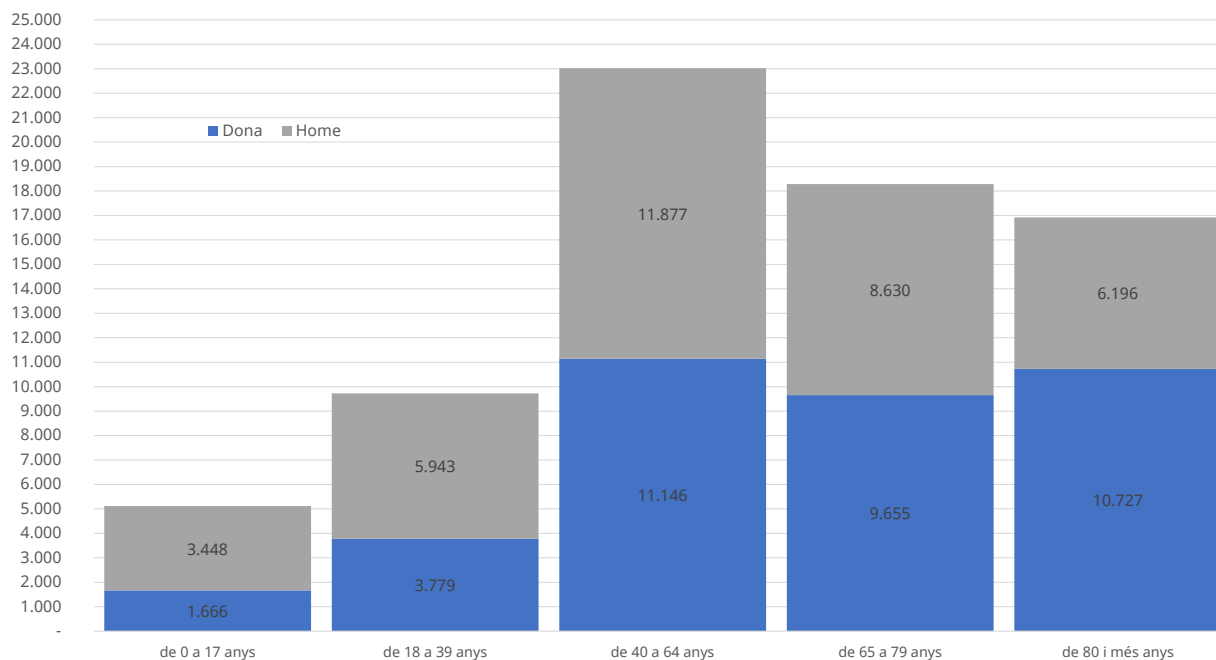
INFORMACIÓ ACTUAL

Nivell d'agregació: Illa

Data: gener 2026

	de 0 a 17 anys	de 18 a 39 anys	de 40 a 64 anys	de 65 a 79 anys	de 80 i més anys	Total
Mallorca	4.163	8.023	18.122	14.172	13.888	58.368
Dona	1.343	3.108	8.743	7.511	8.838	29.543
Home	2.820	4.915	9.379	6.661	5.050	28.825
Menorca	386	733	2.197	1.801	1.446	6.563
Dona	142	292	1.155	971	915	3.475
Home	244	441	1.042	830	531	3.088
Eivissa	537	922	2.584	2.208	1.499	7.750
Dona	173	359	1.198	1.116	919	3.765
Home	364	563	1.386	1.092	580	3.985
Formentera	28	44	120	104	90	386
Dona	8	20	50	57	55	190
Home	20	24	70	47	35	196
ILLES BALEARS	5.114	9.722	23.023	18.285	16.923	73.067
Dona	1.666	3.779	11.146	9.655	10.727	36.973
Home	3.448	5.943	11.877	8.630	6.196	36.094

Perfil del sol·licitant actiu amb grau de discapacitat igual o superior al 33%



Elaboració: Direcció General d'Atenció a la Dependència i persones amb discapacitat a partir de les dades del Sistema de Gestió de la Dependència i la Discapacitat (DISDEP).

T1_03 SITUACIÓ DISCAPACITAT. Tipus sol·licituds en els darrers 12 mesos

INFORMACIÓ ACTUAL

Nivell d'agregació: Illa i municipi

Data: gener 2026

Municipi	Noves sol·licituds	Reclamacions	Revisions	Trasllats CA	Total sol·licituds
Mallorca	8.908	724	2.708	103	12.443
Alaró	55	2	17	0	74
Alcúdia	145	4	44	1	194
Algaida	71	6	18	0	95
Andratx	89	15	31	1	136
Ariany	12	0	0	0	12
Artà	66	2	19	0	87
Banyalbufar	5	0	2	0	7
Binissalem	104	4	33	0	141
Búger	23	2	4	0	29
Bunyola	70	7	17	0	94
Calvià	289	26	100	4	419
Campanet	27	0	3	1	31
Campos	139	2	32	4	177
Capdepera	117	5	30	2	154
Consell	39	2	14	2	57
Costitx	14	0	3	0	17
Deià	3	0	3	0	6
Escorca	0	0	0	0	0
Esporles	38	3	9	0	50
Estellencs	3	0	0	0	3
Felanitx	158	7	45	3	213
Fornalutx	5	0	0	0	5
Inca	302	11	101	3	417
Lloret de Vistalegre	21	0	6	0	27
Lloseta	67	2	20	0	89
Llubí	22	0	6	0	28
Llucmajor	313	37	108	1	459
Manacor	365	15	114	12	506
Mancor de la Vall	24	0	1	0	25
Maria de la Salut	43	0	10	0	53
Marratxí	311	30	109	3	453
Montuïri	42	2	10	0	54
Muro	82	5	18	0	105
Palma de Mallorca	4.564	491	1.434	54	6.543
Petra	21	1	4	0	26
Pobla, sa	189	2	48	0	239
Pollença	168	2	44	1	215
Porreres	84	0	18	0	102
Puigpunyent	21	2	5	0	28
Salines, ses	51	0	10	0	61
Sant Joan	42	1	8	0	51

Sant Llorenç des Cardassar	71	2	20	3	96
Santa Eugènia	27	1	7	1	36
Santa Margalida	77	1	24	4	106
Santa Maria del Camí	83	7	25	0	115
Santanyí	71	1	19	0	91
Selva	77	1	11	0	89
Sencelles	45	2	16	1	64
Sineu	44	3	14	0	61
Sóller	82	11	28	1	122
Son Servera	73	4	25	1	103
Valldemossa	15	1	4	0	20
Vilafranca de Bonany	39	2	17	0	58
Menorca	943	56	345	22	1.366
Alaior	80	5	33	2	120
Castell, es	82	2	24	3	111
Ciutadella de Menorca	261	13	99	3	376
Ferrerries	37	1	12	0	50
Maó	365	18	136	10	529
Mercadal, es	32	8	8	1	49
Migjorn Gran, es	21	1	1	2	25
Sant Lluís	65	8	32	1	106
Eivissa	1.083	96	271	36	1.486
Eivissa	370	33	119	11	533
Sant Antoni de Portmany	228	23	38	12	301
Sant Joan de Labritja	48	5	2	0	55
Sant Josep de sa Talaia	183	18	47	6	254
Santa Eulària des Riu	254	17	65	7	343
Formentera	63	8	14	2	87
Formentera	63	8	14	2	87
Illes Balears	10.997	884	3.338	163	15.382

Elaboració: Direcció General d'Atenció a la Dependència i persones amb discapacitat a partir de les dades del Sistema de Gestió de la Dependència i la Discapacitat (DISDEP).

T1.08 SITUACIÓ DISCAPACITAT. Resolucions per grau als darrers 12 mesos

INFORMACIÓ ACTUAL

Nivell d'agregació: Illa i municipi

Data: gener 2026

Municipi	0-32%	33-64 %	65-100%	Total resolucions als darrers 12 mesos
Mallorca	3.116	6.029	2.969	12.114
Alaró	10	32	17	59
Alcúdia	30	72	38	140
Algaida	31	49	19	99
Andratx	63	68	23	154
Ariany	2	4	7	13
Artà	7	44	14	65
Banyalbufar	3	8	1	12
Binissalem	20	51	25	96
Búger	2	10	6	18
Bunyola	32	41	25	98
Calvià	123	232	101	456
Campanet	5	11	8	24
Campos	11	62	30	103
Capdepera	13	57	39	109
Consell	7	19	10	36
Costitx	3	7	3	13
Deià	0	1	1	2
Escorca	0	0	0	0
Esporles	13	23	7	43
Estellencs	0	0	0	0
Felanitx	31	56	27	114
Fornalutx	2	3	1	6
Inca	95	173	83	351
Lloret de Vistalegre	2	9	6	17
Lloseta	20	57	21	98
Llubí	6	12	9	27
Llucmajor	136	278	100	514
Manacor	73	209	105	387
Mancor de la Vall	3	7	8	18
Maria de la Salut	6	12	19	37
Marratxí	155	264	112	531
Montuïri	6	11	27	44
Muro	10	47	23	80
Palma de Mallorca	1948	3416	1597	6.961
Petra	3	21	16	40
Pobla, sa	33	69	31	133
Pollença	18	76	70	164
Porreres	6	34	31	71
Puigpunyent	6	17	8	31
Salines, ses	6	12	14	32
Sant Joan	4	15	29	48
Sant Llorenç des Cardassar	14	43	14	71
Santa Eugènia	3	10	12	25
Santa Margalida	16	39	35	90
Santa Maria del Camí	34	70	23	127
Santanyí	7	32	28	67
Selva	8	31	20	59
Sencelles	4	28	18	50

Sineu	12	40	14	66
Sóller	44	89	60	193
Son Servera	22	33	17	72
Valldemossa	6	7	6	19
Vilafranca de Bonany	2	18	11	31
Menorca	217	517	251	985
Alaior	20	53	20	93
Castell, es	21	43	21	85
Ciutadella de Menorca	56	148	73	277
Ferrerries	8	17	15	40
Maó	78	191	72	341
Mercadal, es	18	18	8	44
Migjorn Gran, es	1	10	6	17
Sant Lluís	15	37	36	88
Eivissa	258	693	415	1.366
Eivissa	88	215	147	450
Sant Antoni de Portmany	58	149	84	291
Sant Joan de Labritja	12	23	24	59
Sant Josep de sa Talaia	43	134	59	236
Santa Eulària des Riu	57	172	101	330
Formentera	12	50	37	99
Formentera	12	50	37	99
Illes Balears	3.603	7.289	3.672	14.564

Elaboració: Direcció General d'Atenció a la Dependència i persones amb discapacitat a partir de les dades del Sistema de Gestió de la Dependència i la Discapacitat (DISDEP).

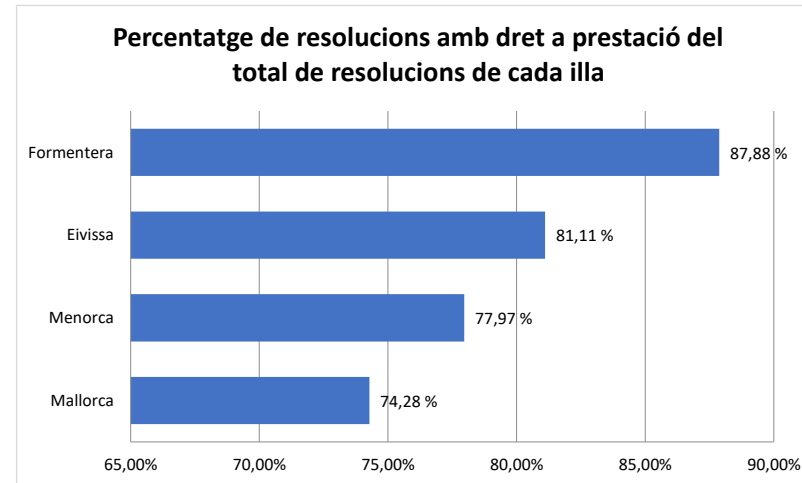
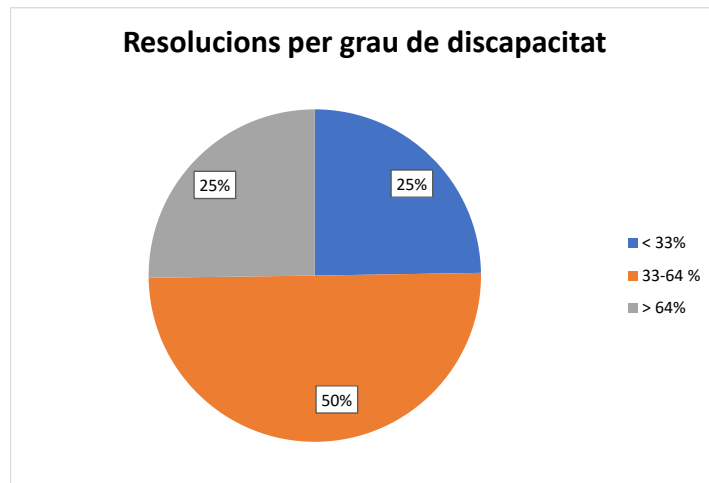
T1_07 SITUACIÓ DISCAPACITAT PER ILLES. Resolucions el darrers 12 mesos per grau

INFORMACIÓ ACTUAL

Nivell d'agregació: Illa

Data: gener 2026

Municipi	< 33%	33-64 %	> 64%	Total resolucions als darrers 12 mesos amb grau de discapacitat igual o superior a 33%
Mallorca	3.116	6.029	2.969	8.998
Menorca	217	517	251	768
Eivissa	258	693	415	1.108
Formentera	12	50	37	87
Illes Balears	3.603	7.289	3.672	10.961



Elaboració: Direcció General d'Atenció a la Dependència i persones amb discapacitat a partir de les dades del Sistema de Gestió de la Dependència i la Discapacitat (DISDEP).

T1_08 SITUACIÓ DISCAPACITAT. Resolucions als darrers 12 mesos per tipus sol·licituds

INFORMACIÓ ACTUAL

Nivell d'agregació: Illa i municipi

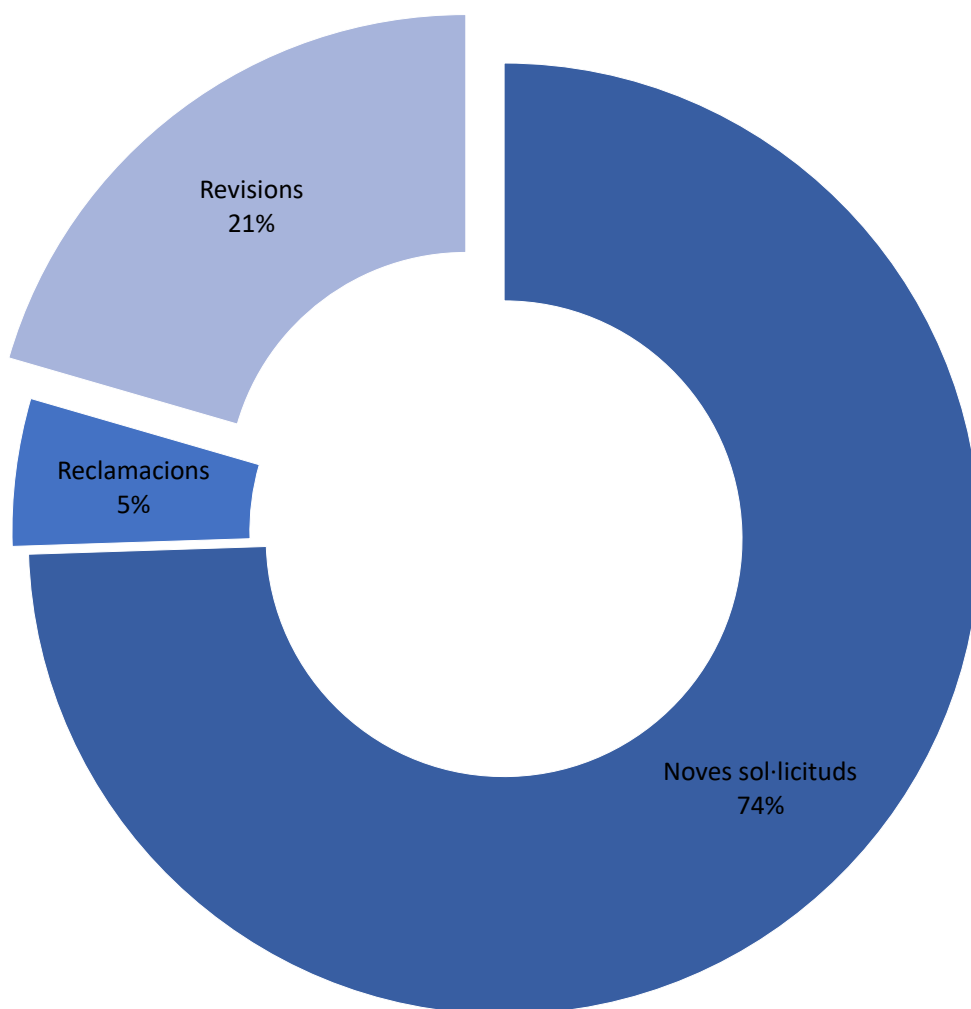
Data: gener 2026

Municipi	Noves sol·licituds	Reclamacions	Revisions	Traslats CA	Total general
Mallorca	9.042	588	2.478	7	12.115
Alaró	45	3	11	0	59
Alcúdia	112	4	23	1	140
Algaida	73	5	21	0	99
Andratx	110	11	33	0	154
Ariany	11	0	2	0	13
Artà	49	1	15	0	65
Banyalbufar	7	1	4	0	12
Binissalem	72	4	20	0	96
Búger	13	2	3	0	18
Bunyola	78	6	14	0	98
Calvià	340	18	98	0	456
Campanet	22	0	2	0	24
Campos	82	2	19	0	103
Capdepera	84	7	18	0	109
Consell	29	3	4	0	36
Costitx	8	0	5	0	13
Deià	1	0	1	0	2
Escorca	0	0	0	0	0
Esporles	33	1	9	0	43
Estellencs	0	0	0	0	0
Felanitx	81	7	26	0	114
Fornalutx	5	0	1	0	6
Inca	264	13	74	0	351
Lloret de Vistalegre	13	0	3	1	17
Lloseta	78	4	16	0	98
Llubí	24	0	3	0	27
Llucmajor	386	24	103	1	514
Manacor	288	20	79	0	387
Mancor de la Vall	17	0	1	0	18
Maria de la Salut	31	1	5	0	37
Marratxí	401	27	103	0	531
Montuiri	38	0	6	0	44
Muro	63	4	13	0	80
Palma de Mallorca	5.107	379	1.474	2	6962
Petra	33	0	7	0	40
Pobla, sa	117	3	13	0	133
Pollença	143	1	19	1	164
Porreres	60	0	11	0	71
Puigpunyent	23	2	6	0	31
Salines, ses	29	0	3	0	32
Sant Joan	37	1	10	0	48
Sant Llorenç des Cardassar	58	1	12	0	71
Santa Eugènia	17	1	7	0	25
Santa Margalida	69	2	18	1	90
Santa Maria del Camí	96	4	27	0	127
Santanyí	47	2	18	0	67
Selva	47	3	9	0	59
Sencelles	34	3	13	0	50
Sineu	46	4	16	0	66
Sóller	131	9	53	0	193
Son Servera	51	5	16	0	72
Valldemossa	15	0	4	0	19
Vilafranca de Bonany	24	0	7	0	31
Menorca	669	53	260	3	985

Alaior	65	6	22	0	93
Castell, es	61	6	18	0	85
Ciutadella de Menorca	193	12	72	0	277
Ferrieres	23	1	16	0	40
Maó	225	15	98	3	341
Mercadal, es	30	4	10	0	44
Migjorn Gran, es	13	1	3	0	17
Sant Lluís	59	8	21	0	88
Eivissa	1.060	81	224	1	1.366
Eivissa	327	34	89	0	450
Sant Antoni de Portmany	238	15	37	1	291
Sant Joan de Labritja	48	4	7	0	59
Sant Josep de sa Talaia	182	12	42	0	236
Santa Eulària des Riu	265	16	49	0	330
Formentera	69	7	23	0	99
Formentera	69	7	23	0	99
Illes Balears	10.840	729	2.985	11	14.565

Elaboració: Direcció General d'Atenció a la Dependència i persones amb discapacitat a partir de les dades del Sistema de Gestió de la Dependència i la Discapacitat (DISDEP).

Resolucions segons tipus sol·licitud



T1_09 SITUACIÓ DISCAPACITAT. Llista d'espera valoració discapacitat

INFORMACIÓ ACTUAL

Nivell d'agregació: Illa i municipi

Data: gener 2026

Municipi	Noves sol·licituds	Reclamacions	Revisions	Trasllat CA	Totals
Mallorca	6830	245	2433	35	9543
Alaró	41	0	20	0	61
Alcúdia	164	1	48	0	213
Algaida	39	3	11	0	53
Andratx	53	4	22	0	79
Ariany	7	0	3	0	10
Artà	80	1	23	0	104
Banyalbufar	3	0	1	0	4
Binissalem	114	1	42	0	157
Búger	16	0	4	0	20
Bunyola	44	2	13	0	59
Calvià	184	13	73	2	272
Campanet	17	0	5	1	23
Campos	130	2	35	0	167
Capdepera	125	1	38	3	167
Consell	41	0	15	0	56
Costitx	15	0	3	0	18
Deià	3	0	2	0	5
Escorca	0	0	0	0	0
Esporles	30	2	6	0	38
Estellencs	3	0	0	0	3
Felanitx	178	2	52	1	233
Fornalutx	3	0	0	0	3
Inca	346	4	114	0	464
Lloret de Vistalegre	22	0	6	0	28
Lloseta	63	0	21	0	84
Llubí	28	0	8	0	36
Llucmajor	220	14	81	1	316
Manacor	440	2	169	7	618
Mancor de la Vall	16	0	3	0	19
Maria de la Salut	34	0	15	0	49
Marratxí	200	10	86	1	297
Montuïri	37	2	9	0	48
Muro	100	3	23	0	126

Palma de Mallorca	2842	165	1105	15	4127
Petra	12	1	8	0	21
Pobla, sa	168	0	56	0	224
Pollença	142	1	41	1	185
Porreres	74	0	21	0	95
Puigpunyent	11	1	3	0	15
Salines, ses	53	0	12	0	65
Sant Joan	20	0	3	0	23
Sant Llorenç des Cardassar	81	0	23	1	105
Santa Eugènia	20	0	5	0	25
Santa Margalida	100	0	40	2	142
Santa Maria del Camí	59	2	17	0	78
Santanyí	75	0	31	0	106
Selva	69	0	11	0	80
Sencelles	44	2	19	0	65
Sineu	53	0	19	0	72
Sóller	57	2	19	0	78
Son Servera	105	1	32	0	138
Valldemossa	10	1	2	0	13
Vilafranca de Bonany	39	2	15	0	56
Menorca	692	16	291	8	1007
Alaior	57	1	28	0	86
Castell, es	68	0	15	1	84
Ciutadella de Menorca	179	3	84	3	269
Ferrerries	28	1	7	0	36
Maó	273	7	116	4	400
Mercadal, es	26	4	10	0	40
Migjorn Gran, es	13	0	2	0	15
Sant Lluís	48	0	29	0	77
Eivissa	1047	27	312	13	1399
Eivissa	360	9	130	4	503
Sant Antoni de Portmany	215	9	45	3	272
Sant Joan de Labritja	36	1	4	0	41
Sant Josep de sa Talaia	181	5	54	4	244
Santa Eulària des Riu	255	3	79	2	339
Formentera	66	2	21	0	89
Formentera	66	2	21	0	89
Illes Balears	8635	290	3057	56	12038

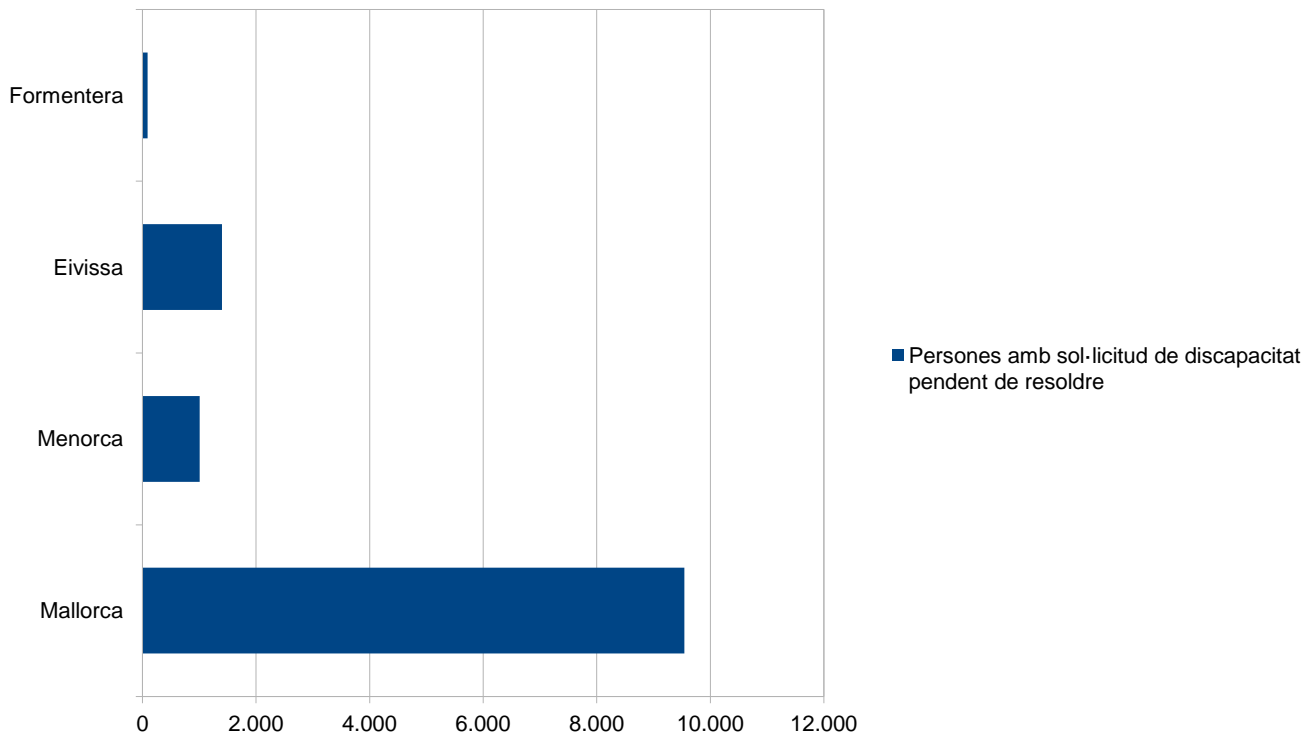
T1_10 SITUACIÓ DISCAPACITAT. Llista d'espera i temps mitjà per illes

INFORMACIÓ ACTUAL

Nivell d'agregació: Illa

Data: gener 2026

Illa	Persones amb sol·licitud de discapacitat pendent de resoldre	Temps mitjà d'espera
Mallorca	9.543	11
Menorca	1.007	11
Eivissa	1.399	18
Formentera	89	18
Illes Balears	12.038	12



T1_11 SITUACIÓ DISCAPACITAT.Evolució sol·licituds i resolucions als darrers 3 anys

INFORMACIÓ ACTUAL

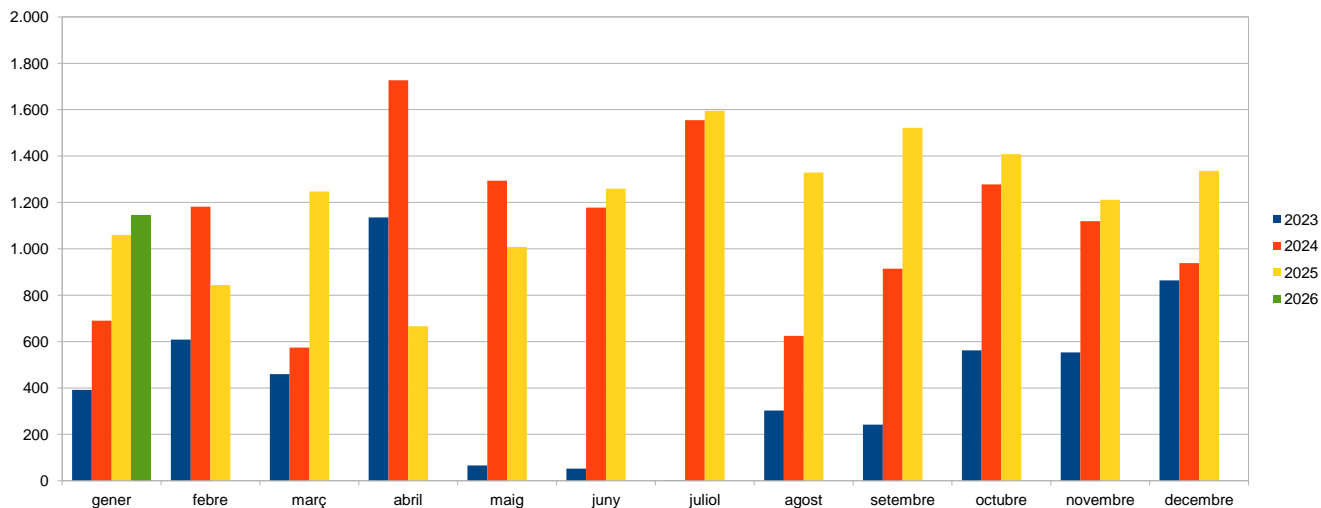
Nivell d'agregació: Illa

Data: gener 2026

Mesos	Sol·licituds				Resolucions			
	2023	2024	2025	2026	2023	2024	2025	2026
gener	992	956	1.058	1.171	392	690	1.060	1.144
febre	1.154	1.115	1.320		609	1.182	844	
març	1.311	1.051	1.426		460	574	1.247	
abril	976	1.209	1.258		1.135	1.727	666	
maig	1.232	1.291	1.404		66	1.294	1.008	
juny	1.163	1.184	1.394		52	1.178	1.259	
juliol	868	1.265	1.327		1	1.555	1.595	
agost	834	1.072	1.182		303	625	1.329	
setembre	922	1.079	1.287		242	914	1.522	
octubre	814	1.207	1.352		562	1.278	1.408	
novembre	1.114	1.051	1.185		553	1.119	1.211	
desembre	791	871	1.077		864	938	1.336	
illes Balears	12.171	13.351	15.270		5.239	13.074	14.485	

* Dada aproximat per no tenir la informació definitiva el dia de publicació

Resolucions



Evolució sol·licituds vs resolucions

