

T1_01 SITUACIÓ DISCAPACITAT. Actius per grau de discapacitat

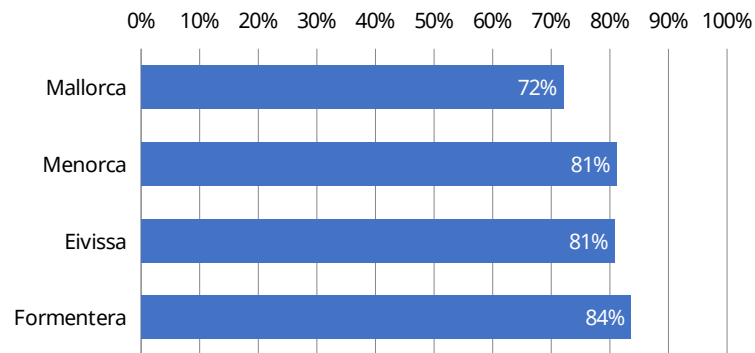
INFORMACIÓ DELS SOL·LICITANS ACTIUS

Nivell d'agregació: Illa

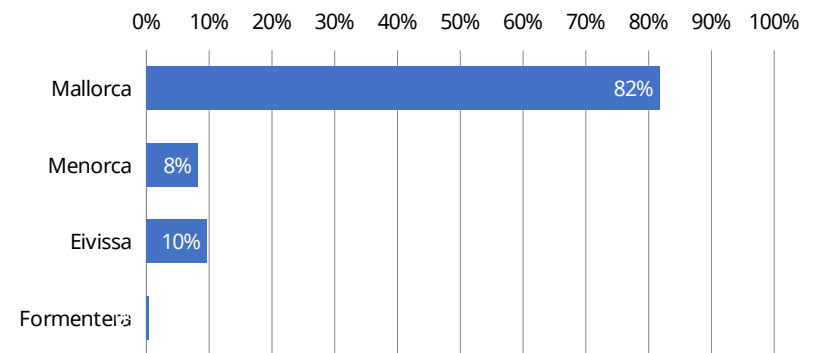
Data: desembre 2025

Illa	(0-32)%	(33-64)%	(65-100)%	TOTAL
Mallorca	22.623	41.580	16.709	80.912
Menorca	1.527	4.790	1.779	8.096
Eivissa	1.830	5.208	2.497	9.535
Formentera	75	256	127	458
Illes Balears	26.055	51.834	21.112	99.001

Percentatge per illa de persones amb grau igual o superior 33% de discapacitat sobre el total resultat de cada illa



Percentatge dels sol·licitants actius per illa



Elaboració: Direcció General d'Atenció a la Dependència i persones amb discapacitat a partir de les dades del Sistema de Gestió de la Dependència i la Discapacitat (DISDEP).

T1_02 SITUACIÓ DISCAPACITAT: actius amb un grau de discapacitat igual o superior a 33% en relació a la població

INFORMACIÓ ACTUAL

Nivell d'agregació: Illa i municipi

Data: desembre 2025

Municipi	Població*	Total sol·licitants actius amb un grau de discapacitat igual o superior a 33%	Percentatge de persones amb un grau de discapacitat actius sobre població als municipis
Mallorca	949.047	58.288	6,14 %
Alaró	6.037	323	5,35 %
Alcúdia	21.683	826	3,81 %
Algaida	6.311	355	5,63 %
Andratx	12.062	549	4,55 %
Ariany	1.018	72	7,07 %
Artà	8.387	403	4,81 %
Banyalbufar	577	31	5,37 %
Binissalem	9.281	477	5,14 %
Búger	1.199	65	5,42 %
Bunyola	7.490	328	4,38 %
Calvià	53.491	2.104	3,93 %
Campanet	2.824	130	4,60 %
Campos	12.163	575	4,73 %
Capdepera	12.860	587	4,56 %
Consell	4.399	229	5,21 %
Costitx	1.516	88	5,80 %
Deià	717	22	3,07 %
Escorca	203	1	0,49 %
Esporles	5.252	206	3,92 %
Estellencs	374	12	3,21 %
Felanitx	18.850	1.092	5,79 %
Fornalutx	715	32	4,48 %
Inca	35.654	2.575	7,22 %
Lloret de Vistalegre	1.619	94	5,81 %
Lloseta	6.456	483	7,48 %
Llubí	2.505	149	5,95 %
Llucmajor	39.912	2.055	5,15 %
Manacor	47.777	2.748	5,75 %
Mancor de la Vall	1.702	74	4,35 %
Maria de la Salut	2.397	149	6,22 %
Marratxí	40.079	2.248	5,61 %
Montuïri	3.216	213	6,62 %
Muro	8.115	436	5,37 %
Palma de Mallorca	431.521	31.333	7,26 %
Petra	3.184	172	5,40 %

Pobla, sa	14.630	887	6,06 %
Pollença	17.594	819	4,65 %
Porreres	5.888	363	6,17 %
Puigpunyent	2.035	85	4,18 %
Salines, ses	5.129	209	4,07 %
Sant Joan	2.228	193	8,66 %
Sant Llorenç des Cardassar	9.331	402	4,31 %
Santa Eugènia	1.899	99	5,21 %
Santa Margalida	13.757	626	4,55 %
Santa Maria del Camí	7.623	432	5,67 %
Santanyí	12.887	555	4,31 %
Selva	4.294	237	5,52 %
Sencelles	3.900	236	6,05 %
Sineu	4.469	291	6,51 %
Sóller	13.744	745	2,12 %
Son Servera	12.261	574	6,08 %
Valldemossa	2.016	71	28,47 %
Vilafranca de Bonany	3.816	228	1,86 %
Menorca	100.323	6.531	0,23 %
Alaior	10.042	571	5,69 %
Castell, es	7.772	548	7,05 %
Ciutadella de Menorca	31.941	1.938	6,07 %
Ferrerries	5.114	260	5,08 %
Maó	30.419	2.449	8,05 %
Mercadal, es	6.215	260	4,18 %
Migjorn Gran, es	1.690	80	4,73 %
Sant Lluís	7.130	425	5,96 %
Eivissa	160.644	7.705	4,80 %
Eivissa	53.717	3.213	5,98 %
Sant Antoni de Portmany	28.609	1.401	4,90 %
Sant Joan de Labritja	6.948	211	3,04 %
Sant Josep de sa Talaia	29.664	1.172	3,95 %
Santa Eulària des Riu	41.706	1.708	4,10 %
Formentera	11.389	383	3,36 %
Formentera	11.389	383	3,36 %
Illes Balears	1.221.403	72.907	5,97 %

Elaboració: Direcció General d'Atenció a la Dependència i persones amb discapacitat a partir de les dades del Sistema de Gestió de la Dependència i la Discapacitat (DISDEP).

* Font: Institut Nacional d'Estadística (INE). Padró oficial 2024.

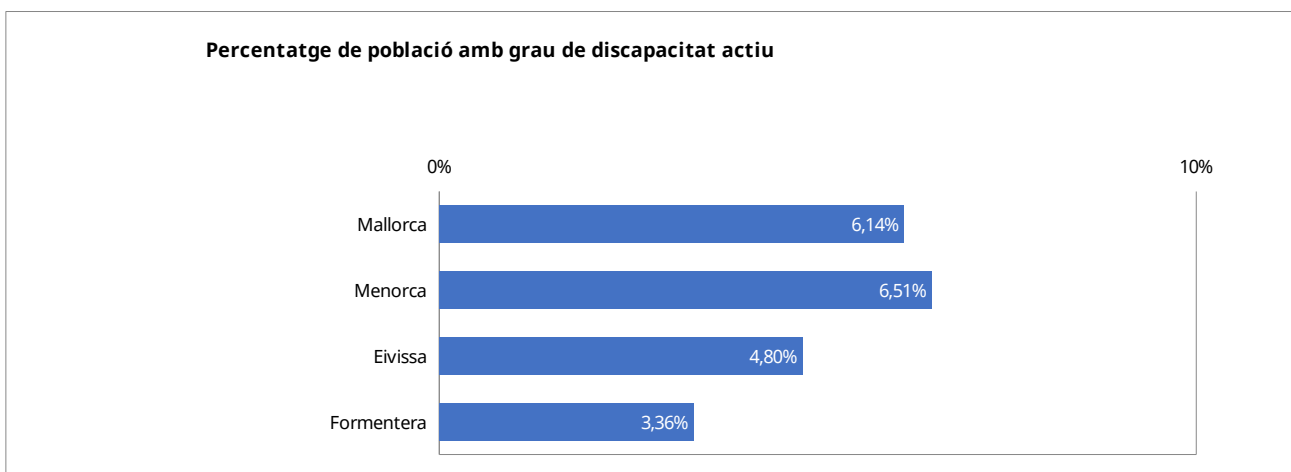
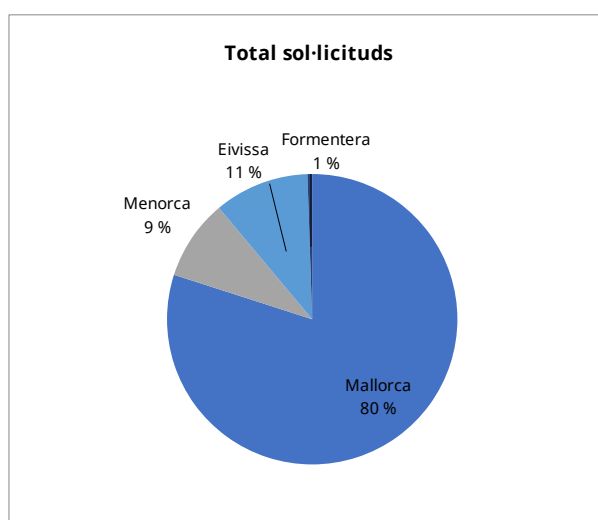
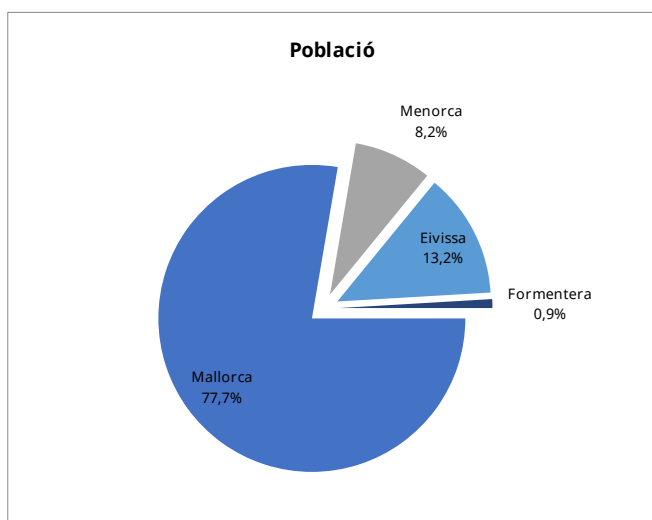
T1_03 SITUACIÓ DISCAPACITAT PER ILLES. Sol·licitants actius per illes amb 33% i més de discapacitat

INFORMACIÓ ACTUAL

Nivell d'agregació: Illa

Data: desembre 2025

Illa	Població*	Total sol·licitants actius amb un grau de discapacitat igual o superior a 33%	%
Mallorca	949.047	58.288	6,14 %
Menorca	100.323	6.531	6,51 %
Eivissa	160.644	7.705	4,80 %
Formentera	11.389	383	3,36 %
Illes Balears	1.221.403	72.907	5,97 %



Elaboració: Direcció General d'Atenció a la Dependència i persones amb discapacitat a partir de les dades del Sistema de Gestió de la Dependència i la Discapacitat (DISDEP).

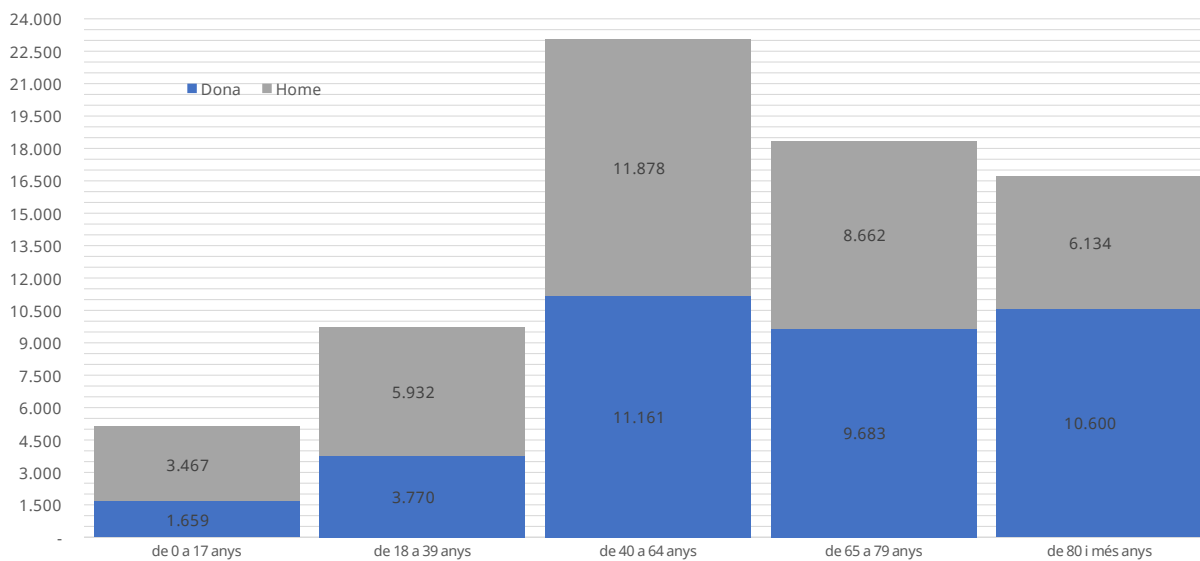
* Font: Institut Nacional d'Estadística (INE). Padró oficial 2024.

T1_04 SITUACIÓ DISCAPACITAT. Perfil del sol·licitant actiu amb grau de discapacitat igual o superior al 33% per illa, edat i sexe.

INFORMACIÓ ACTUAL
 Nivell d'agregació: Illa
 Data: desembre 2025

	de 0 a 17 anys	de 18 a 39 anys	de 40 a 64 anys	de 65 a 79 anys	de 80 i més anys	Total
Mallorca	4.166	8.014	18.145	14.247	13.717	58.289
Dona	1.333	3.110	8.759	7.572	8.728	29.502
Home	2.833	4.904	9.386	6.675	4.989	28.787
Menorca	393	729	2.200	1.793	1.454	6.569
Dona	145	290	1.157	957	916	3.465
Home	248	439	1.043	836	538	3.104
Eivissa	539	917	2.577	2.199	1.473	7.705
Dona	173	352	1.196	1.097	900	3.718
Home	366	565	1.381	1.102	573	3.987
Formentera	28	42	117	106	90	383
Dona	8	18	49	57	56	188
Home	20	24	68	49	34	195
ILLES BALEARS	5.126	9.702	23.039	18.345	16.734	72.946
Dona	1.659	3.770	11.161	9.683	10.600	36.873
Home	3.467	5.932	11.878	8.662	6.134	36.073

Perfil del sol·licitant actiu amb grau de discapacitat igual o superior al 33%



Elaboració: Direcció General d'Atenció a la Dependència i persones amb discapacitat a partir de les dades del Sistema de Gestió de la Dependència i la Discapacitat (DISDEP).

T1_03 SITUACIÓ DISCAPACITAT. Tipus sol·licituds en els darrers 12 mesos

INFORMACIÓ ACTUAL

Nivell d'agregació: Illa i municipi

Data: desembre 2025

Municipi	Noves sol·licituds	Reclamacions	Revisions	Trasllats CA	Total sol·licituds
Mallorca	8.453	677	2.569	101	11.800
Alaró	51	2	18	0	71
Alcúdia	138	4	42	0	184
Algaida	71	4	16	0	91
Andratx	87	14	30	1	132
Ariany	9	0	0	0	9
Artà	66	2	22	0	90
Banyalbufar	4	1	1	0	6
Binissalem	100	5	27	0	132
Búger	22	2	3	0	27
Bunyola	68	8	16	0	92
Calvià	285	22	89	7	403
Campanet	25	0	3	1	29
Campos	123	2	31	4	160
Capdepera	110	5	33	2	150
Consell	37	2	12	2	53
Costitx	13	0	3	0	16
Deià	3	0	2	0	5
Escorca	1	0	0	0	1
Esporles	37	2	7	0	46
Estellencs	2	0	0	0	2
Felanitx	142	6	43	3	194
Fornalutx	5	0	0	0	5
Inca	288	9	85	3	385
Lloret de Vistalegre	18	0	5	0	23
Lloseta	64	2	24	0	90
Llubí	20	0	7	0	27
Llucmajor	312	34	100	1	447
Manacor	353	15	119	9	496
Mancor de la Vall	19	0	1	0	20
Maria de la Salut	38	0	10	0	48
Marratxí	302	27	102	4	435
Montuïri	36	2	10	0	48
Muro	80	5	18	0	103
Palma de Mallorca	4.299	462	1.374	55	6.190
Petra	21	0	5	0	26
Pobla, sa	166	2	40	0	208
Pollença	154	1	38	1	194
Porreres	82	0	16	0	98
Puigpunyent	22	1	4	0	27
Salines, ses	48	0	10	0	58
Sant Joan	38	1	7	0	46

Sant Llorenç des Cardassar	66	1	15	2	84
Santa Eugènia	26	1	4	1	32
Santa Margalida	82	2	27	2	113
Santa Maria del Camí	78	5	24	0	107
Santanyí	65	2	19	0	86
Selva	80	1	12	0	93
Sencelles	34	3	15	1	53
Sineu	50	3	15	0	68
Sóller	89	11	29	1	130
Son Servera	71	4	22	1	98
Valldemossa	14	1	3	0	18
Vilafranca de Bonany	39	1	11	0	51
Menorca	880	51	327	22	1.280
Alaior	73	5	28	2	108
Castell, es	83	2	24	4	113
Ciutadella de Menorca	240	13	87	4	344
Ferrieres	34	1	11	0	46
Maó	335	14	137	9	495
Mercadal, es	34	7	8	1	50
Migjorn Gran, es	21	1	2	2	26
Sant Lluís	60	8	30	0	98
Eivissa	1.027	84	245	34	1.390
Eivissa	355	34	106	13	508
Sant Antoni de Portmany	221	16	37	9	283
Sant Joan de Labritja	41	5	2	0	48
Sant Josep de sa Talaia	172	13	40	6	231
Santa Eulària des Riu	238	16	60	6	320
Formentera	57	8	14	2	81
Formentera	57	8	14	2	81
Illes Balears	10.417	820	3.155	159	14.551

Elaboració: Direcció General d'Atenció a la Dependència i persones amb discapacitat a partir de les dades del Sistema de Gestió de la Dependència i la Discapacitat (DISDEP).

T1_08 SITUACIÓ DISCAPACITAT. Resolucions per grau als darrers 12 mesos

INFORMACIÓ ACTUAL

Nivell d'agregació: Illa i municipi

Data: desembre 2025

Municipi	0-32%	33-64 %	65-100%	Total resolucions als darrers 12 mesos
Mallorca	3.068	5.952	2.996	12.016
Alaró	9	34	18	61
Alcúdia	29	73	44	146
Algaida	29	49	20	98
Andratx	60	69	20	149
Ariany	2	7	6	15
Artà	7	38	16	61
Banyalbufar	2	7	1	10
Binissalem	22	52	29	103
Búger	2	7	6	15
Bunyola	29	40	25	94
Calvià	116	236	103	455
Campanet	3	10	7	20
Campos	11	56	27	94
Capdepera	14	52	41	107
Consell	5	18	11	34
Costitx	3	8	2	13
Deià	0	1	1	2
Escorca	0	0	0	0
Esporles	13	21	10	44
Estellencs	0	0	0	0
Felanitx	29	58	26	113
Fornalutx	2	3	1	6
Inca	95	160	83	338
Lloret de Vistalegre	2	8	6	16
Lloseta	18	57	23	98
Llubí	6	12	10	28
Llucmajor	141	273	110	524
Manacor	76	214	107	397
Mancor de la Vall	3	7	7	17
Maria de la Salut	6	12	18	36
Marratxí	154	267	125	546
Montuïri	7	12	26	45
Muro	10	48	24	82
Palma de Mallorca	1917	3372	1583	6.872
Petra	3	23	17	43
Pobla, sa	29	71	31	131
Pollença	19	68	58	145
Porreres	6	37	34	77
Puigpunyent	6	15	8	29
Salines, ses	5	11	13	29
Sant Joan	3	17	29	49
Sant Llorenç des Cardassar	15	40	13	68
Santa Eugènia	2	10	11	23
Santa Margalida	17	39	38	94
Santa Maria del Camí	33	71	25	129
Santanyi	11	29	28	68
Selva	7	28	18	53
Sencelles	4	27	20	51

Sineu	12	42	19	73
Sóller	44	87	63	194
Son Servera	22	32	19	73
Valldemossa	6	6	6	18
Vilafranca de Bonany	2	18	10	30
Menorca	227	531	268	1.026
Alaior	21	53	23	97
Castell, es	24	44	22	90
Ciutadella de Menorca	58	154	81	293
Ferrieres	9	18	16	43
Maó	79	195	76	350
Mercadal, es	18	19	10	47
Migjorn Gran, es	1	10	6	17
Sant Lluís	17	38	34	89
Eivissa	244	686	410	1.340
Eivissa	88	217	141	446
Sant Antoni de Portmany	53	146	84	283
Sant Joan de Labritja	9	23	20	52
Sant Josep de sa Talaia	44	127	62	233
Santa Eulària des Riu	50	173	103	326
Formentera	12	45	38	95
Formentera	12	45	38	95
Illes Balears	3.551	7.214	3.712	14.477

Elaboració: Direcció General d'Atenció a la Dependència i persones amb discapacitat a partir de les dades del Sistema de Gestió de la Dependència i la Discapacitat (DISDEP).

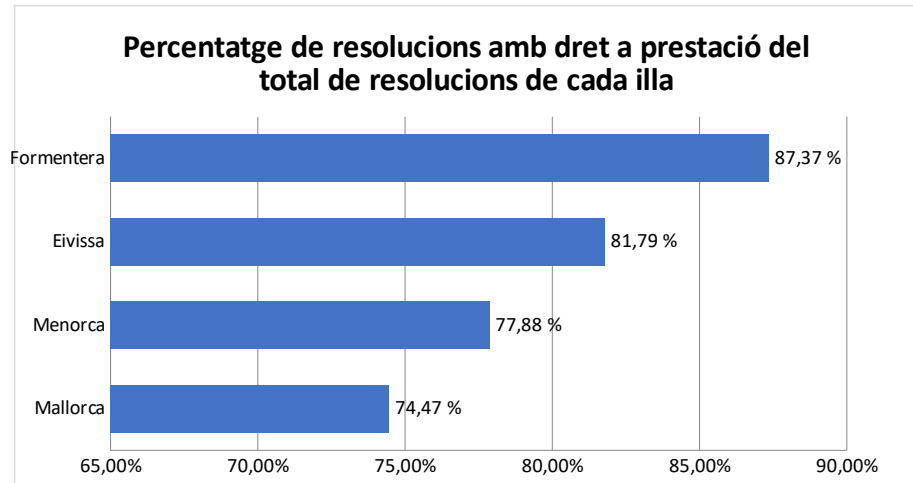
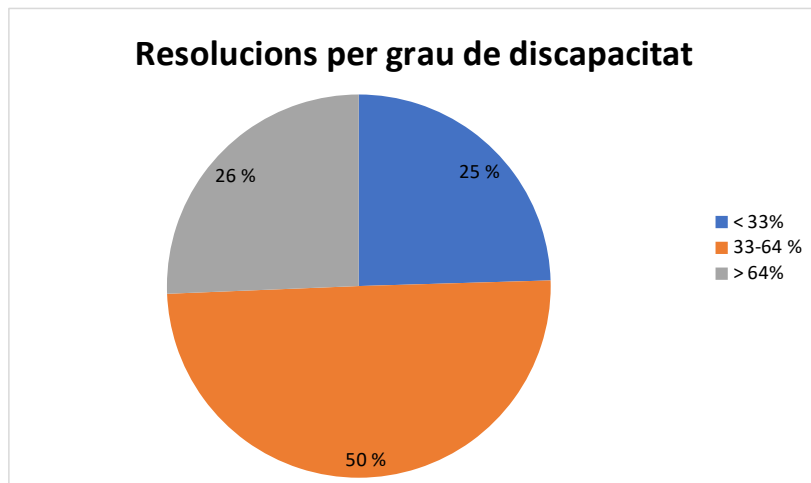
T1_07 SITUACIÓ DISCAPACITAT PER ILLES. Resolucions el darrers 12 mesos per grau

INFORMACIÓ ACTUAL

Nivell d'agregació: Illa

Data: desembre 2025

Municipi	< 33%	33-64 %	> 64%	Total resolucions als darrers 12 mesos amb grau de discapacitat igual o superior a 33%
Mallorca	3.068	5.952	2.996	8.948
Menorca	227	531	268	799
Eivissa	244	686	410	1.096
Formentera	12	45	38	83
Illes Balears	3.551	7.214	3.712	10.926



Elaboració: Direcció General d'Atenció a la Dependència i persones amb discapacitat a partir de les dades del Sistema de Gestió de la Dependència i la Discapacitat (DISDEP).

T1_08 SITUACIÓ DISCAPACITAT. Resolucions als darrers 12 mesos per tipus sol·licituds

INFORMACIÓ ACTUAL

Nivell d'agregació: Illa i municipi

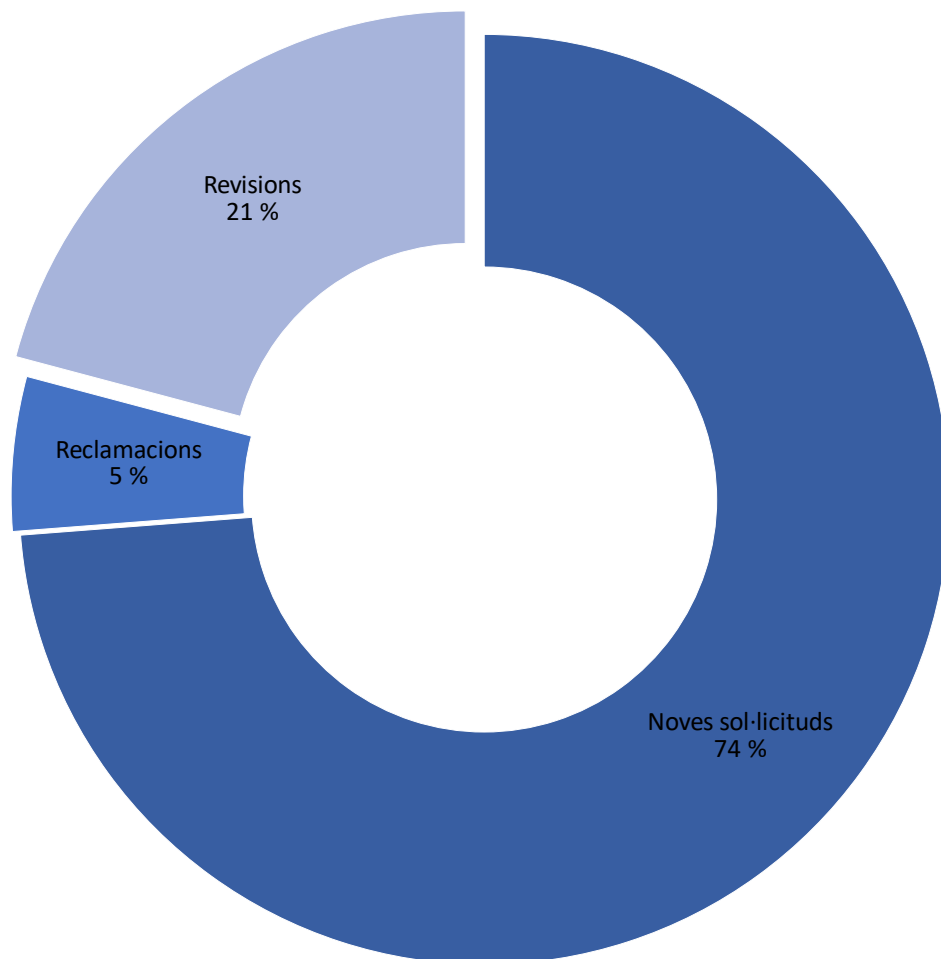
Data: desembre 2025

Municipi	Noves sol·licituds	Reclamacions	Revisions	Trasllats CA	Total general
Mallorca	8.889	636	2.483	8	12.016
Alaró	47	3	11	0	61
Alcúdia	121	4	20	1	146
Algaida	73	6	18	0	97
Andratx	105	12	32	0	149
Ariany	13	0	2	0	15
Artà	47	1	13	0	61
Banyalbufar	6	1	3	0	10
Binissalem	77	6	20	0	103
Búger	10	2	3	0	15
Bunyola	74	6	14	0	94
Calvià	336	19	100	0	455
Campanet	17	0	3	0	20
Campos	76	3	15	0	94
Capdepera	81	7	19	0	107
Consell	26	3	5	0	34
Costitx	9	0	4	0	13
Deià	1	0	1	0	2
Escorca	0	0	0	0	0
Esporles	33	1	10	0	44
Estellencs	0	0	0	0	0
Felanitx	79	8	26	0	113
Fornalutx	5	0	1	0	6
Inca	261	13	64	0	338
Lloret de Vistalegre	13	0	2	1	16
Lloseta	79	4	15	0	98
Llubí	25	0	3	0	28
Llucmajor	389	27	108	0	524
Manacor	291	27	79	0	397
Mancor de la Vall	16	0	1	0	17
Maria de la Salut	32	1	3	0	36
Marratxí	399	31	116	0	546
Montuiri	36	1	8	0	45
Muro	64	5	13	0	82
Palma de Mallorca	4.990	394	1.487	2	6873
Petra	36	0	7	0	43
Pobla, sa	114	4	13	0	131
Pollença	128	1	15	1	145
Porreres	65	1	11	0	77
Puigpunyent	22	2	5	0	29
Salines, ses	26	0	3	0	29
Sant Joan	37	1	11	0	49
Sant Llorenç des Cardassar	55	2	11	0	68
Santa Eugènia	16	1	6	0	23
Santa Margalida	69	4	19	2	94
Santa Maria del Camí	97	4	28	0	129
Santanyí	48	4	16	0	68
Selva	41	3	9	0	53
Sencelles	34	3	13	1	51
Sineu	53	4	16	0	73
Sóller	129	11	54	0	194
Son Servera	51	6	16	0	73
Valldemossa	15	0	3	0	18
Vilafranca de Bonany	22	0	8	0	30

Menorca	688	54	281	2	1.025
Alaior	66	6	25	0	97
Castell, es	63	6	21	0	90
Ciutadella de Menorca	198	13	81	0	292
Ferrieres	25	1	17	0	43
Maó	231	15	103	1	350
Mercadal, es	32	4	11	0	47
Migjorn Gran, es	12	1	3	1	17
Sant Lluís	61	8	20	0	89
Eivissa	1.028	80	231	1	1.340
Eivissa	321	33	92	0	446
Sant Antoni de Portmany	227	15	40	1	283
Sant Joan de Labritja	43	2	7	0	52
Sant Josep de sa Talaia	180	13	40	0	233
Santa Eulària des Riu	257	17	52	0	326
Formentera	67	5	23	0	95
Formentera	67	5	23	0	95
Illes Balears	10.672	775	3.018	11	14.476

Elaboració: Direcció General d'Atenció a la Dependència i persones amb discapacitat a partir de les dades del Sistema de Gestió de la Dependència i la Discapacitat (DISDEP).

Resolucions segons tipus sol·licitud



T1_09 SITUACIÓ DISCAPACITAT. Llista d'espera valoració discapacitat

INFORMACIÓ ACTUAL

Nivell d'agregació: Illa i municipi

Data: desembre 2025

Municipi	Noves sol·licituds	Reclamacions	Revisions	Trasllat CA	Totals
Mallorca	7036	195	2470	36	9737
Alaró	41	0	20	0	61
Alcúdia	163	1	45	0	209
Algaida	44	1	13	0	58
Andratx	64	3	24	0	91
Ariany	6	0	3	0	9
Artà	82	1	23	0	106
Banyalbufar	3	0	1	0	4
Binissalem	114	1	39	0	154
Búger	19	0	3	0	22
Bunyola	46	2	14	0	62
Calvià	211	9	68	2	290
Campanet	23	0	5	1	29
Campos	123	2	36	0	161
Capdepera	125	0	38	3	166
Consell	41	0	14	0	55
Costitx	13	0	4	0	17
Deià	3	0	1	0	4
Escorca	0	0	0	0	0
Esporles	34	1	6	0	41
Estellencs	2	0	0	0	2
Felanitx	173	2	53	1	229
Fornalutx	3	0	0	0	3
Inca	349	2	114	0	465
Lloret de Vistalegre	20	0	7	0	27
Lloseta	66	0	26	0	92
Llubí	28	0	8	0	36
Llucmajor	224	10	76	2	312
Manacor	450	1	174	6	631
Mancor de la Vall	15	0	3	0	18
Maria de la Salut	29	0	16	0	45
Marratxí	206	10	87	1	304
Montuïri	36	2	10	0	48

Muro	95	3	23	0	121
Palma de Mallorca	2993	137	1136	18	4284
Petra	12	0	10	0	22
Pobla, sa	152	0	51	0	203
Pollença	147	0	43	1	191
Porreres	70	0	23	0	93
Puigpunyent	12	0	4	0	16
Salines, ses	51	0	12	0	63
Sant Joan	19	0	3	0	22
Sant Llorenç des Cardassar	87	0	21	0	108
Santa Eugènia	17	0	4	0	21
Santa Margalida	106	0	39	1	146
Santa Maria del Camí	55	1	17	0	73
Santanyí	73	0	33	0	106
Selva	76	0	10	0	86
Sencelles	39	2	18	0	59
Sineu	55	0	21	0	76
Sóller	67	1	20	0	88
Son Servera	105	1	35	0	141
Valldemossa	10	1	4	0	15
Vilafranca de Bonany	39	1	12	0	52
Menorca	662	10	274	10	956
Alaior	55	1	23	0	79
Castell, es	67	0	15	1	83
Ciutadella de Menorca	182	2	75	4	263
Ferrerries	27	1	5	0	33
Maó	250	3	118	4	375
Mercadal, es	24	3	9	1	37
Migjorn Gran, es	12	0	2	0	14
Sant Lluís	45	0	27	0	72
Eivissa	1089	20	302	15	1426
Eivissa	367	8	125	7	507
Sant Antoni de Portmany	234	4	48	2	288
Sant Joan de Labritja	43	3	4	0	50
Sant Josep de sa Talaia	185	2	50	4	241
Santa Eulària des Riu	260	3	75	2	340
Formentera	64	4	20	0	88
Formentera	64	4	20	0	88
Illes Balears	8851	229	3066	61	12207

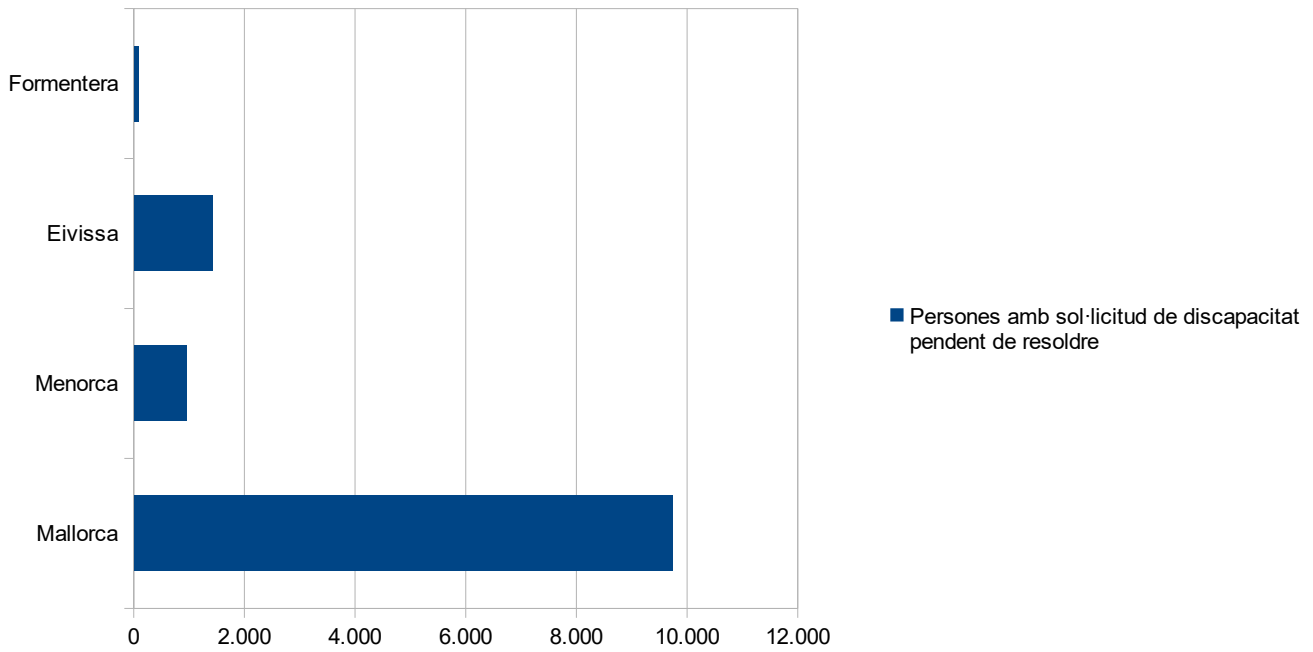
T1. 10 SITUACIÓ DISCAPACITAT. Llista d'espera i temps mitjà per illes

INFORMACIÓ ACTUAL

Nivell d'agregació: Illa

Data: desembre 2025

Illa	Persones amb sol·licitud de discapacitat pendent de resoldre	Temps mitjà d'espera
Mallorca	9.737	11
Menorca	956	10
Eivissa	1.426	18
Formentera	88	18
Illes Balears	12.207	12



T1_11 SITUACIÓ DISCAPACITAT.Evolució sol·licituds i resolucions als darrers 3 anys

INFORMACIÓ ACTUAL

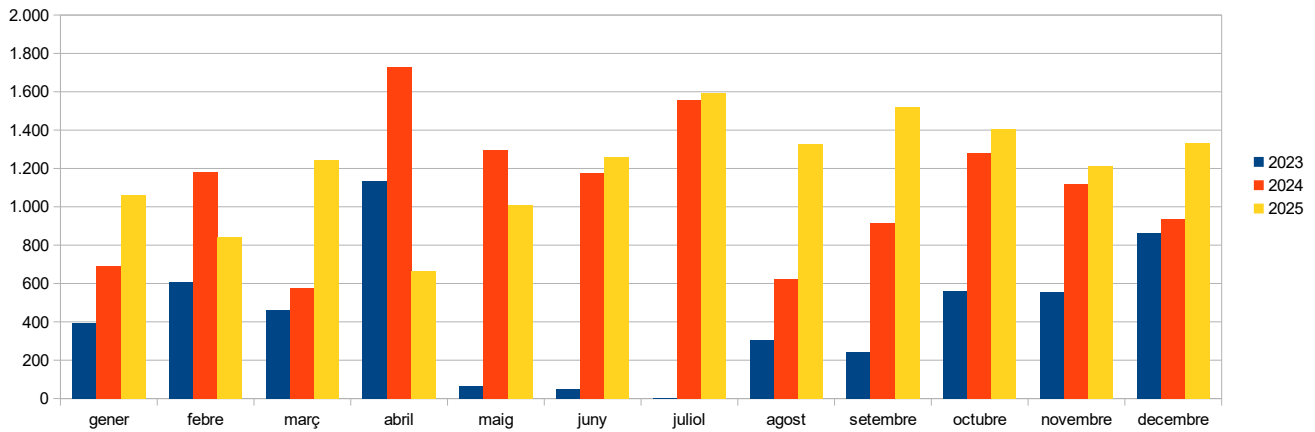
Nivell d'agregació: Illa

Data: desembre 2025

Mesos	Sol·licituds			Resolucions		
	2.023	2.024	2.025	2.023	2.024	2.025
gener	992	956	1.058	392	690	1.060
febre	1.154	1.115	1.319	609	1.182	844
març	1.311	1.051	1.425	460	574	1.246
abril	976	1.209	1.258	1.135	1.727	667
maig	1.232	1.291	1.404	66	1.294	1.008
juny	1.163	1.184	1.393	52	1.178	1.259
juliol	868	1.265	1.327	1	1.555	1.595
agost	834	1.072	1.181	303	625	1.329
setembre	922	1.079	1.285	242	914	1.521
octubre	814	1.207	1.351	562	1.278	1.408
novembre	1.114	1.051	1.177	553	1.119	1.211
desembre	791	871	927	864	938	1.334
illes Balears	12.171	13.351	15.105	5.239	13.074	14.482

* Dada aproximat per no tenir la informació definitiva el dia de publicació

Resolucions



Evolució sol·licituds vs resolucions

