

T1_01 SITUACIÓ DISCAPACITAT. Actius per grau de discapacitat

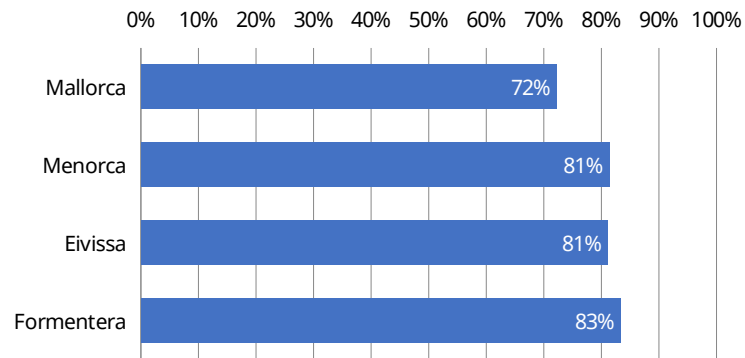
INFORMACIÓ DELS SOL·LICITANS ACTIUS

Nivell d'agregació: Illa

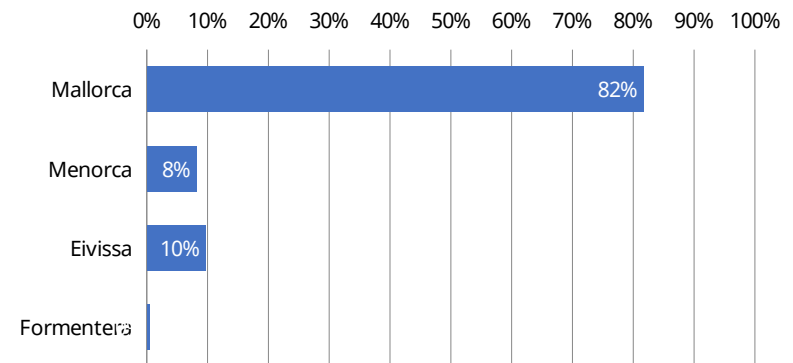
Data: octubre 2025

Illa	(0-32)%	(33-64)%	(65-100)%	total
Mallorca	22.158	40.966	16.539	79.663
Menorca	1.491	4.735	1.761	7.987
Eivissa	1.782	5.154	2.490	9.426
Formentera	75	250	125	450
Illes Balears	25.506	51.105	20.915	97.526

Percentatge per illa de persones amb grau igual o superior 33% de discapacitat sobre el total resolt de cada illa



Percentatge dels sol·licitants actius per illa



Elaboració: Direcció General d'Atenció a la Dependència i persones amb discapacitat a partir de les dades del sistema de Gestió de la Dependència i la Discapacitat (DISDEF).

T1_02 SITUACIÓ DISCAPACITAT: actius amb un grau de discapacitat igual o superior a 33% en relació a la població

INFORMACIÓ ACTUAL

Nivell d'agregació: Illa i municipi

Data: octubre 2025

Municipi	Població*	Total sol·licitants actius amb un grau de discapacitat igual o superior a 33%	Percentatge de persones amb un grau de discapacitat actius sobre població als municipis
Mallorca	949.047	57.504	6,06 %
Alaró	6.037	319	5,28 %
Alcúdia	21.683	815	3,76 %
Algaida	6.311	351	5,56 %
Andratx	12.062	539	4,47 %
Ariany	1.018	74	7,27 %
Artà	8.387	400	4,77 %
Banyalbufar	577	31	5,37 %
Binissalem	9.281	468	5,04 %
Búger	1.199	64	5,34 %
Bunyola	7.490	322	4,30 %
Calvià	53.491	2.062	3,85 %
Campanet	2.824	126	4,46 %
Campos	12.163	556	4,57 %
Capdepera	12.860	580	4,51 %
Consell	4.399	231	5,25 %
Costitx	1.516	87	5,74 %
Deià	717	22	3,07 %
Escorca	203	1	0,49 %
Esporles	5.252	207	3,94 %
Estellencs	374	12	3,21 %
Felanitx	18.850	1.089	5,78 %
Fornalutx	715	31	4,34 %
Inca	35.654	2.557	7,17 %
Lloret de Vistalegre	1.619	90	5,56 %
Lloseta	6.456	478	7,40 %
Llubí	2.505	148	5,91 %
Llucmajor	39.912	2.016	5,05 %
Manacor	47.777	2.729	5,71 %
Mancor de la Vall	1.702	72	4,23 %
Maria de la Salut	2.397	143	5,97 %
Marratxí	40.079	2.223	5,55 %
Montuïri	3.216	208	6,47 %
Muro	8.115	431	5,31 %
Palma de Mallorca	431.521	30.876	7,16 %
Petra	3.184	170	5,34 %

Pobla, sa	14.630	870	5,95 %
Pollença	17.594	801	4,55 %
Porreres	5.888	357	6,06 %
Puigpunyent	2.035	80	3,93 %
Salines, ses	5.129	211	4,11 %
Sant Joan	2.228	184	8,26 %
Sant Llorenç des Cardassar	9.331	407	4,36 %
Santa Eugènia	1.899	97	5,11 %
Santa Margalida	13.757	621	4,51 %
Santa Maria del Camí	7.623	426	5,59 %
Santanyí	12.887	551	4,28 %
Selva	4.294	240	5,59 %
Sencelles	3.900	232	5,95 %
Sineu	4.469	292	6,53 %
Sóller	13.744	738	5,37 %
Son Servera	12.261	572	4,67 %
Valldemossa	2.016	71	3,52 %
Vilafranca de Bonany	3.816	226	5,92 %
Menorca	100.323	6.458	6,44 %
Alaior	10.042	562	5,60 %
Castell, es	7.772	539	6,94 %
Ciutadella de Menorca	31.941	1.918	6,00 %
Ferrerries	5.114	253	4,95 %
Maó	30.419	2.422	7,96 %
Mercadal, es	6.215	258	4,15 %
Migjorn Gran, es	1.690	79	4,67 %
Sant Lluís	7.130	427	5,99 %
Eivissa	160.644	7.644	4,76 %
Eivissa	53.717	3.201	5,96 %
Sant Antoni de Portmany	28.609	1.391	4,86 %
Sant Joan de Labritja	6.948	210	3,02 %
Sant Josep de sa Talaia	29.664	1.161	3,91 %
Santa Eulària des Riu	41.706	1.681	4,03 %
Formentera	11.389	375	3,29 %
Formentera	11.389	375	3,29 %
Illes Balears	1.221.403	71.981	5,89 %

Elaboració: Direcció General d'Atenció a la Dependència i persones amb discapacitat a partir de les dades del Sistema de Gestió de la Dependència i la Discapacitat (DISDEP).

* Font: Institut Nacional d'Estadística (INE). Padró oficial 2024.

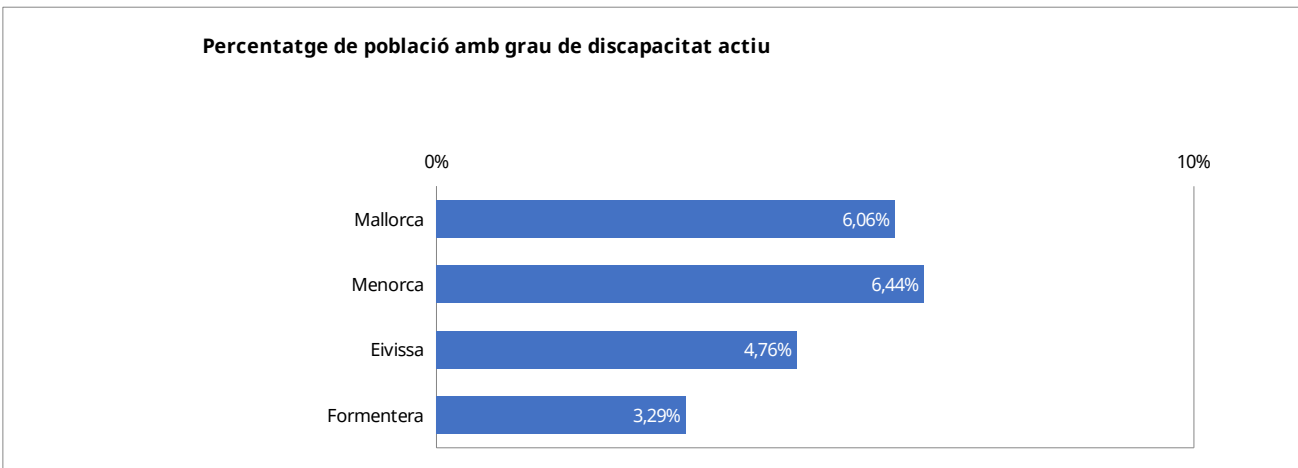
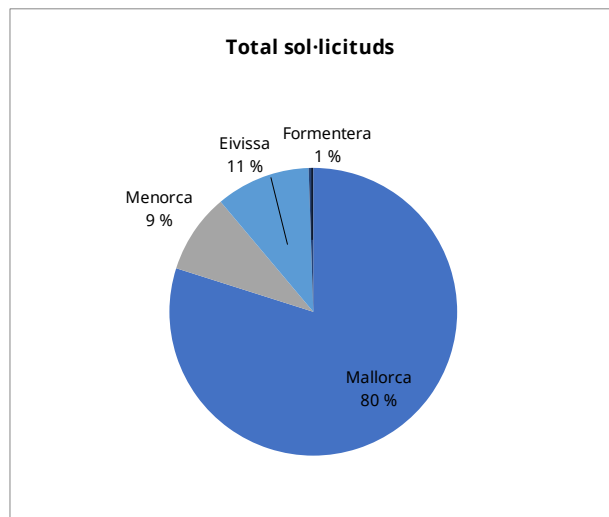
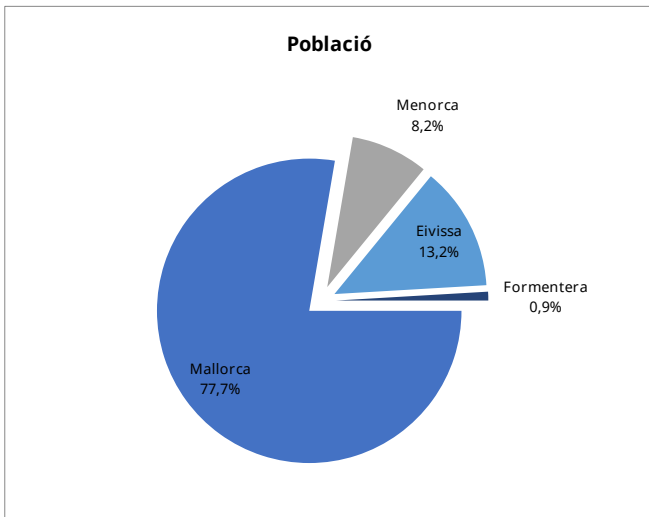
T1_03 SITUACIÓ DISCAPACITAT PER ILLES. Sol·licitants actius per illes amb 33% i més de discapacitat

INFORMACIÓ ACTUAL

Nivell d'agregació: Illa

Data: octubre 2025

Illa	Població*	Total sol·licitants actius amb un grau de discapacitat igual o superior a 33%	%
Mallorca	949.047	57.504	6,06 %
Menorca	100.323	6.458	6,44 %
Eivissa	160.644	7.644	4,76 %
Formentera	11.389	375	3,29 %
Illes Balears	1.221.403	71.981	5,89 %



Elaboració: Direcció General d'Atenció a la Dependència i persones amb discapacitat a partir de les dades del Sistema de Gestió de la Dependència i la Discapacitat (DISDEP).

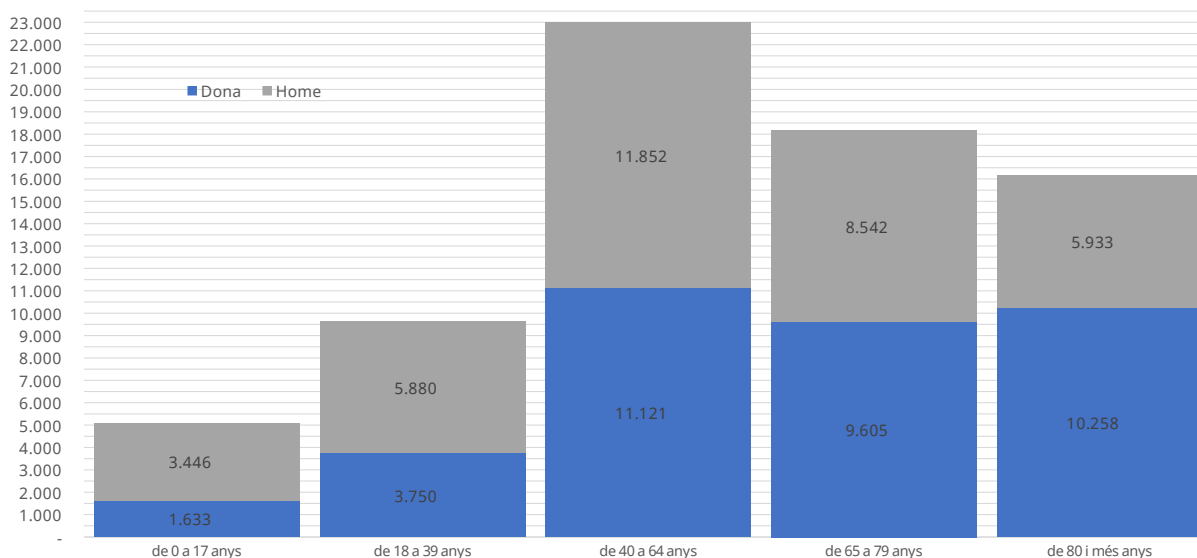
* Font: Institut Nacional d'Estadística (INE). Padró oficial 2024.

T1_04 SITUACIÓ DISCAPACITAT. Perfil del sol·licitant actiu amb grau de discapacitat igual o superior al 33% per illa, edat i sexe.

INFORMACIÓ ACTUAL
Nivell d'agregació: Illa
Data: octubre 2025

	de 0 a 17 anys	de 18 a 39 anys	de 40 a 64 anys	de 65 a 79 anys	de 80 i més anys	Total
Mallorca	4.123	7.950	18.092	14.094	13.246	57.505
Dona	1.303	3.092	8.730	7.513	8.427	29.065
Home	2.820	4.858	9.362	6.581	4.819	28.440
Menorca	381	723	2.199	1.775	1.418	6.496
Dona	145	287	1.150	950	897	3.429
Home	236	436	1.049	825	521	3.067
Eivissa	545	917	2.566	2.175	1.441	7.644
Dona	176	354	1.192	1.086	881	3.689
Home	369	563	1.374	1.089	560	3.955
Formentera	30	40	116	103	86	375
Dona	9	17	49	56	53	184
Home	21	23	67	47	33	191
ILLES BALEARS	5.079	9.630	22.973	18.147	16.191	72.020
Dona	1.633	3.750	11.121	9.605	10.258	36.367
Home	3.446	5.880	11.852	8.542	5.933	35.653

Perfil del sol·licitant actiu amb grau de discapacitat igual o superior al 33%



Elaboració: Direcció General d'Atenció a la Dependència i persones amb discapacitat a partir de les dades del Sistema de Gestió de la Dependència i la Discapacitat (DISDEP).

T1_03 SITUACIÓ DISCAPACITAT. Tipus sol·licituds en els darrers 12 mesos

INFORMACIÓ ACTUAL

Nivell d'agregació: Illa i municipi

Data: octubre 2025

Municipi	Noves sol·licituds	Reclamacions	Revisions	Traslats CA	Total sol·licituds
Mallorca	8.595	625	2.557	100	11.877
Alaró	50	2	18	0	70
Alcúdia	149	3	37	0	189
Algaida	70	6	16	0	92
Andratx	90	11	31	1	133
Ariany	11	0	0	0	11
Artà	64	0	21	0	85
Banyalbufar	4	1	1	0	6
Binissalem	96	6	26	0	128
Búger	22	2	5	0	29
Bunyola	71	6	14	0	91
Calvià	297	16	95	7	415
Campanet	26	0	1	1	28
Campos	125	3	35	4	167
Capdepera	112	6	37	2	157
Consell	44	3	11	1	59
Costitx	13	0	1	0	14
Deià	4	0	2	1	7
Escorca	1	0	0	0	1
Esporles	37	1	10	0	48
Estellencs	2	0	0	0	2
Felanitx	141	5	39	5	190
Fornalutx	4	0	0	0	4
Inca	288	9	82	5	384
Lloret de Vistalegre	18	0	4	1	23
Lloseta	68	2	24	0	94
Llubí	21	0	5	0	26
Llucmajor	338	36	99	0	473
Manacor	366	13	115	7	501
Mancor de la Vall	17	0	2	0	19
Maria de la Salut	38	0	11	0	49
Marratxí	303	26	102	3	434
Montuïri	39	0	9	0	48
Muro	87	6	17	0	110
Palma de Mallorca	4.321	418	1.360	51	6.150
Petra	25	0	6	0	31
Pobla, sa	169	3	42	0	214
Pollença	151	1	36	1	189
Porreres	85	0	16	0	101
Puigpunyent	28	1	4	0	33
Salines, ses	42	0	7	0	49

Sant Joan	37	1	6	0	44
Sant Llorenç des Cardassar	72	2	15	2	91
Santa Eugènia	25	1	4	1	31
Santa Margalida	95	3	32	3	133
Santa Maria del Camí	79	4	24	0	107
Santanyí	70	4	19	0	93
Selva	80	2	12	0	94
Sencelles	33	3	14	2	52
Sineu	48	3	18	0	69
Sóller	93	11	36	1	141
Son Servera	75	5	22	1	103
Valldemossa	11	0	3	0	14
Vilafranca de Bonany	40	0	11	0	51
Menorca	847	52	345	21	1.265
Alaior	69	6	30	3	108
Castell, es	78	4	23	3	108
Ciutadella de Menorca	220	13	89	4	326
Ferrieres	35	1	14	0	50
Maó	325	15	145	9	494
Mercadal, es	34	4	8	0	46
Migjorn Gran, es	23	1	3	2	29
Sant Lluís	63	8	33	0	104
Eivissa	1.015	87	242	28	1.372
Eivissa	337	35	102	12	486
Sant Antoni de Portmany	213	17	36	8	274
Sant Joan de Labritja	47	4	2	0	53
Sant Josep de sa Talaia	175	15	39	4	233
Santa Eulària des Riu	243	16	63	4	326
Formentera	56	6	15	2	79
Formentera	56	6	15	2	79
Illes Balears	10.513	770	3.159	151	14.593

Elaboració: Direcció General d'Atenció a la Dependència i persones amb discapacitat a partir de les dades del Sistema de Gestió de la Dependència i la

T1_08 SITUACIÓ DISCAPACITAT. Resolucions per grau als darrers 12 mesos

INFORMACIÓ ACTUAL

Nivell d'agregació: Illa i municipi

Data: octubre 2025

Municipi	0-32%	33-64 %	65-100%	Total resolucions als darrers 12 mesos
Mallorca	2.935	5.630	2.896	11.461
Alaró	8	30	17	55
Alcúdia	32	63	39	134
Algaida	28	55	20	103
Andratx	59	62	18	139
Ariany	2	7	9	18
Artà	6	40	16	62
Banyalbufar	3	6	1	10
Binissalem	24	53	31	108
Búger	1	6	6	13
Bunyola	25	38	21	84
Calvià	125	213	101	439
Campanet	4	9	7	20
Campos	11	51	23	85
Capdepera	15	46	38	99
Consell	7	18	11	36
Costitx	5	9	3	17
Deià	2	0	1	3
Escorca	0	0	0	0
Esporles	12	22	9	43
Estellencs	0	1	0	1
Felanitx	24	56	30	110
Fornalutx	3	2	1	6
Inca	91	142	87	320
Lloret de Vistalegre	1	6	4	11
Lloseta	19	63	25	107
Llubí	5	14	11	30
Llucmajor	128	259	97	484
Manacor	71	220	115	406
Mancor de la Vall	5	9	4	18
Maria de la Salut	5	10	18	33
Marratxí	145	272	116	533
Montuiri	7	12	25	44
Muro	9	49	24	82
Palma de Mallorca	1821	3131	1513	6.465
Petra	3	18	17	38
Pobla, sa	29	63	27	119
Pollença	22	67	53	142
Porreres	9	38	33	80
Puigpunyent	3	9	7	19
Salines, ses	4	12	12	28
Sant Joan	4	16	25	45
Sant Llorenç des Cardassar	11	42	15	68
Santa Eugènia	4	10	11	25
Santa Margalida	16	40	38	94
Santa Maria del Camí	28	72	29	129
Santanyí	9	30	24	63
Selva	9	30	24	63
Sencelles	6	24	20	50

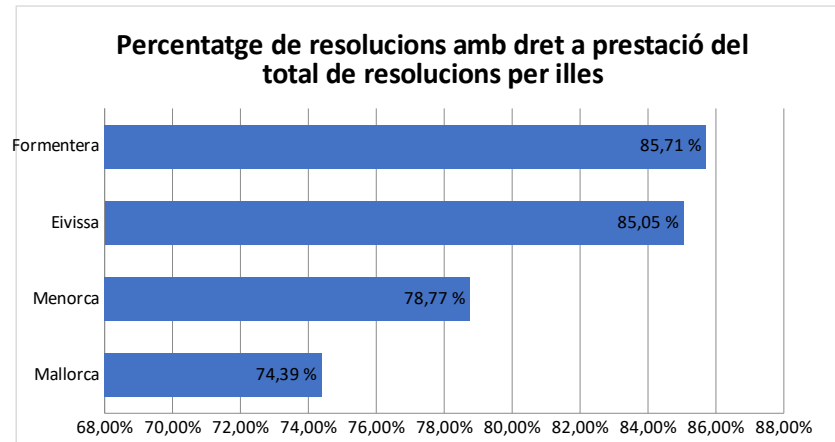
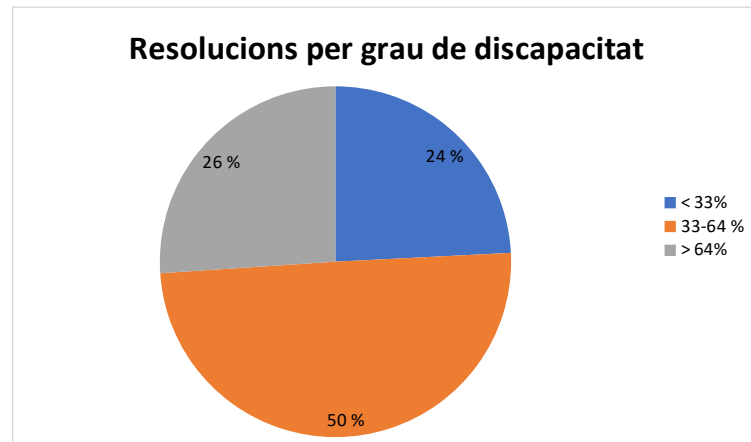
Sineu	10	41	19	70
Sóller	41	87	64	192
Son Servera	17	29	19	65
Valldemossa	5	6	8	19
Vilafranca de Bonany	2	22	10	34
Menorca	214	535	259	1.008
Alaior	20	58	21	99
Castell, es	26	39	21	86
Ciutadella de Menorca	57	154	79	290
Ferrieres	8	14	14	36
Maó	74	204	73	351
Mercadal, es	11	20	11	42
Migjorn Gran, es	0	10	4	14
Sant Lluís	18	36	36	90
Eivissa	199	702	430	1.331
Eivissa	70	238	141	449
Sant Antoni de Portmany	38	145	99	282
Sant Joan de Labritja	10	20	22	52
Sant Josep de sa Talaia	38	136	69	243
Santa Eulària des Riu	43	163	99	305
Formentera	12	40	32	84
Formentera	12	40	32	84
Illes Balears	3.360	6.907	3.617	13.884

Elaboració: Direcció General d'Atenció a la Dependència i persones amb discapacitat a partir de les dades del Sistema de Gestió de la Dependència i la Discapacitat (DISDEP).

T1_07 SITUACIÓ DISCAPACITAT PER ILLES. Resolucions el darrers 12 mesos per grau

INFORMACIÓ ACTUAL
 Nivell d'agregació: Illa
 Data: octubre 2025

Municipi	< 33%	33-64 %	> 64%	Total resolucions als darrers 12 mesos amb grau de discapacitat igual o superior a 33%
Mallorca	2.935	5.630	2.896	8.526
Menorca	214	535	259	794
Eivissa	199	702	430	1.132
Formentera	12	40	32	72
Illes Balears	3.360	6.907	3.617	10.524



Elaboració: Direcció General d'Atenció a la Dependència i persones amb discapacitat a partir de les dades del Sistema de Gestió de la Dependència i la Discapacitat (DISDEP).

T1_08 SITUACIÓ DISCAPACITAT. Resolucions als darrers 12 mesos per tipus sol·licituds

INFORMACIÓ ACTUAL

Nivell d'agregació: Illa i municipi

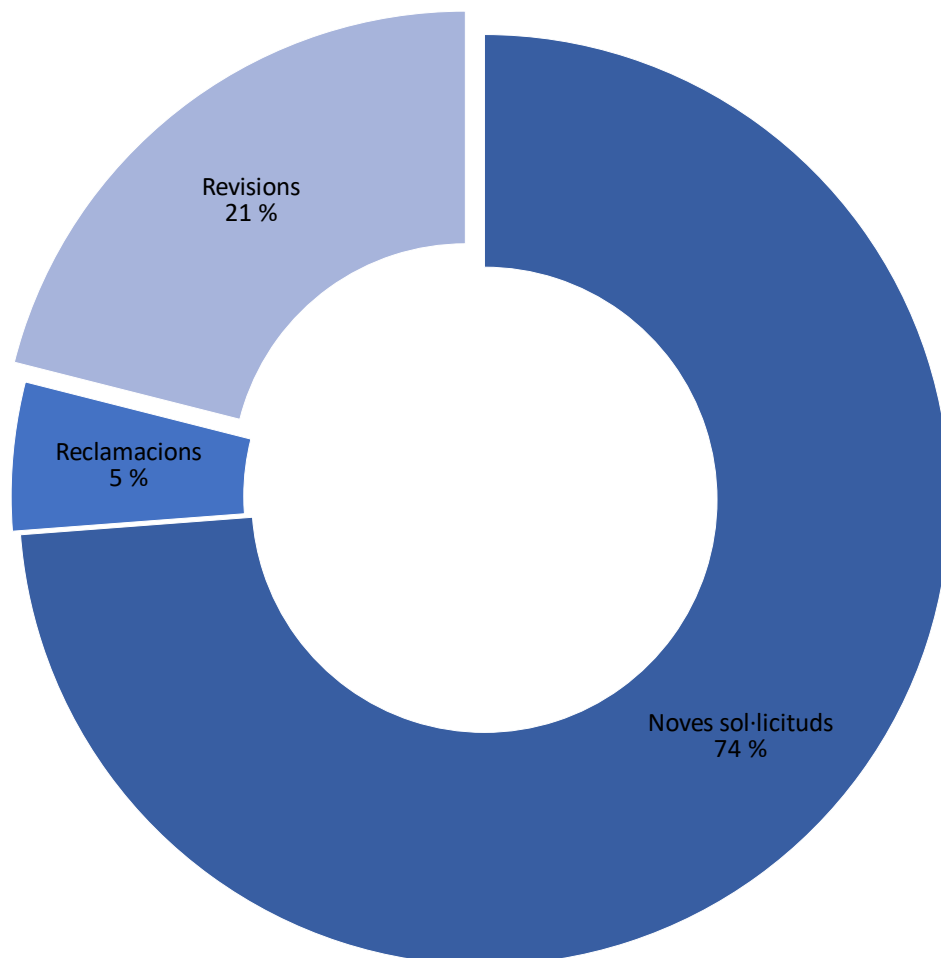
Data: octubre 2025

Municipi	Noves sol·licituds	Reclamacions	Revisions	Traslats CA	Total general
Mallorca	8.478	584	2.387	11	11.460
Alaró	43	2	10	0	55
Alcúdia	113	3	17	1	134
Algaida	78	4	21	0	103
Andratx	102	9	28	0	139
Ariany	16	0	2	0	18
Artà	49	0	13	0	62
Banyalbufar	7	1	2	0	10
Binissalem	82	6	20	0	108
Búger	10	1	2	0	13
Bunyola	64	6	14	0	84
Calvià	326	20	92	1	439
Campanet	14	0	6	0	20
Campos	69	3	13	0	85
Capdepera	73	8	18	0	99
Consell	27	4	5	0	36
Costitx	13	0	4	0	17
Deià	2	1	0	0	3
Escorca	0	0	0	0	0
Esporles	34	1	8	0	43
Estellencs	0	0	1	0	1
Felanitx	73	9	28	0	110
Fornalutx	4	1	1	0	6
Inca	244	12	63	1	320
Lloret de Vistalegre	8	0	2	1	11
Lloseta	90	4	13	0	107
Llubí	25	0	5	0	30
Llucmajor	364	22	98	0	484
Manacor	287	31	88	0	406
Mancor de la Vall	16	1	1	0	18
Maria de la Salut	30	1	2	0	33
Marratxí	389	30	114	0	533
Montuïri	34	1	9	0	44
Muro	66	5	11	0	82
Palma de Mallorca	4.711	347	1.404	2	6464
Petra	32	1	5	0	38
Pobla, sa	99	4	16	0	119
Pollença	118	2	21	1	142
Porreres	66	2	12	0	80
Puigpunyent	13	2	4	0	19
Salines, ses	26	0	2	0	28
Sant Joan	36	0	9	0	45
Sant Llorenç des Cardassar	52	2	14	0	68
Santa Eugènia	18	1	6	0	25
Santa Margalida	71	4	17	2	94
Santa Maria del Camí	98	5	26	0	129
Santanyí	43	4	16	0	63
Selva	50	3	10	0	63
Sencelles	35	3	11	1	50
Sineu	52	3	15	0	70
Sóller	121	11	59	1	192
Son Servera	45	4	16	0	65
Valldemossa	16	0	3	0	19

Vilafranca de Bonany	24	0	10	0	34
Menorca	675	51	279	2	1.007
Alaior	64	6	29	0	99
Castell, es	58	10	18	0	86
Ciutadella de Menorca	203	9	77	0	289
Ferrieres	20	1	15	0	36
Maó	226	19	105	1	351
Mercadal, es	30	0	12	0	42
Migjorn Gran, es	8	1	4	1	14
Sant Lluís	66	5	19	0	90
Eivissa	1.017	77	235	2	1.331
Eivissa	322	34	93	0	449
Sant Antoni de Portmany	225	12	44	1	282
Sant Joan de Labritja	45	1	6	0	52
Sant Josep de sa Talaia	188	16	39	0	243
Santa Eulària des Riu	237	14	53	1	305
Formentera	64	2	18	0	84
Formentera	64	2	18	0	84
Illes Balears	10.234	714	2.919	15	13.882

Elaboració: Direcció General d'Atenció a la Dependència i persones amb discapacitat a partir de les dades del Sistema de Gestió de la Dependència i la Discapacitat (DISDEP).

Resolucions segons tipus sol·licitud



T1_09 SITUACIÓ DISCAPACITAT. Llista d'espera valoració discapacitat

INFORMACIÓ ACTUAL

Nivell d'agregació: Illa i municipi

Data: octubre 2025

Municipi	Noves sol·licituds	Reclamacions	Revisions	Trasllat CA	Totals
Mallorca	7605	183	2610	44	10442
Alaró	41	0	18	0	59
Alcúdia	168	2	39	0	209
Algaida	46	3	14	0	63
Andratx	68	3	32	0	103
Ariany	6	0	3	0	9
Artà	75	0	22	0	97
Banyalbufar	3	0	2	0	5
Binissalem	115	0	39	0	154
Búger	19	1	4	0	24
Bunyola	56	0	12	0	68
Calvià	233	6	81	3	323
Campanet	25	0	3	1	29
Campos	138	0	40	1	179
Capdepera	130	1	41	4	176
Consell	41	0	13	0	54
Costitx	13	0	2	0	15
Deià	4	0	2	0	6
Escorca	0	0	0	0	0
Esporles	31	0	9	0	40
Estellencs	2	0	0	0	2
Felanitx	179	1	51	1	232
Fornalutx	3	0	0	0	3
Inca	348	2	106	0	456
Lloret de Vistalegre	23	0	6	0	29
Lloseta	62	1	29	0	92
Llubí	27	0	6	0	33
Llucmajor	263	13	87	1	364
Manacor	465	2	171	5	643
Mancor de la Vall	17	0	4	0	21
Maria de la Salut	32	0	16	0	48
Marratxí	229	9	94	2	334
Montuïri	39	0	10	0	49

Muro	88	2	23	0	113
Palma de Mallorca	3403	127	1250	22	4802
Petra	15	0	14	0	29
Pobla, sa	162	1	47	0	210
Pollença	146	0	40	1	187
Porreres	73	0	24	0	97
Puigpunyent	21	0	5	0	26
Salines, ses	43	0	9	0	52
Sant Joan	19	1	4	0	24
Sant Llorenç des Cardassar	91	0	20	0	111
Santa Eugènia	18	0	4	1	23
Santa Margalida	106	1	42	2	151
Santa Maria del Camí	55	0	16	0	71
Santanyí	79	0	31	0	110
Selva	68	1	9	0	78
Sencelles	39	2	19	0	60
Sineu	53	1	21	0	75
Sóller	74	1	23	0	98
Son Servera	105	2	36	0	143
Valldemossa	8	0	5	0	13
Vilafranca de Bonany	38	0	12	0	50
Menorca	670	17	283	11	981
Alaior	61	1	21	1	84
Castell, es	73	0	16	2	91
Ciutadella de Menorca	164	6	80	5	255
Ferrerries	28	1	8	0	37
Maó	262	4	121	3	390
Mercadal, es	28	2	7	0	37
Migjorn Gran, es	11	0	2	0	13
Sant Lluís	43	3	28	0	74
Eivissa	1081	23	294	14	1412
Eivissa	354	7	118	7	486
Sant Antoni de Portmany	236	5	47	3	291
Sant Joan de Labritja	39	2	5	0	46
Sant Josep de sa Talaia	188	3	49	3	243
Santa Eulària des Riu	264	6	75	1	346
Formentera	63	5	23	1	92
Formentera	63	5	23	1	92
Illes Balears	9419	228	3210	70	12927

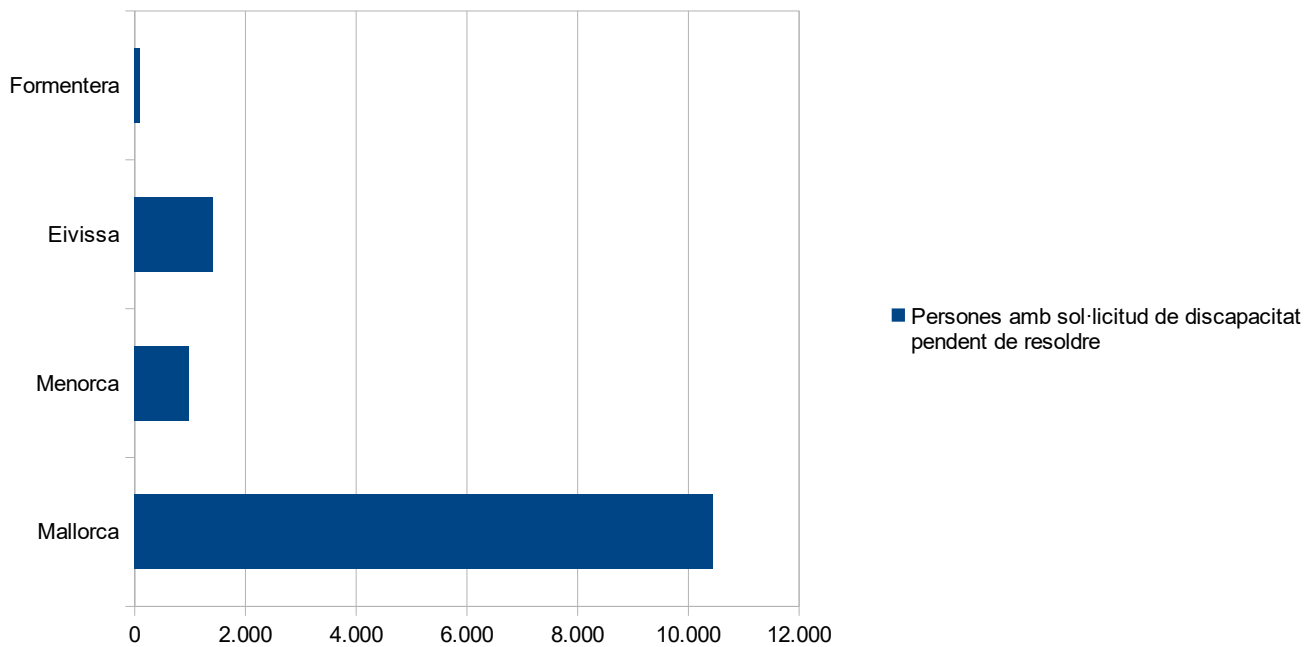
T1_10 SITUACIÓ DISCAPACITAT. Llista d'espera i temps mitjà per illes

INFORMACIÓ ACTUAL

Nivell d'agregació: Illa

Data: octubre 2025

Illa	Persones amb sol·licitud de discapacitat pendent de resoldre	Temps mitjà d'espera
Mallorca	10.442	14
Menorca	981	9
Eivissa	1.412	18
Formentera	92	18
Illes Balears	12.927	14

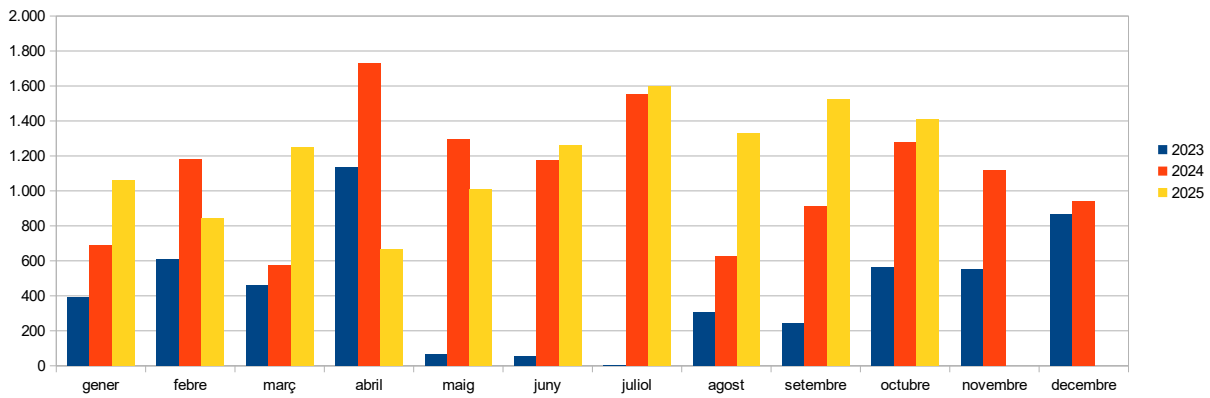


T1_11 SITUACIÓ DISCAPACITAT.Evolució sol·licituds i resolucions als darrers 3 anys

INFORMACIÓ ACTUAL
 Nivell d'agregació: Illa
 Data: octubre 2025

Mesos	Sol·licituds			Resolucions		
	2.023	2.024	2.025	2.023	2.024	2.025
gener	992	956	1.056	392	690	1.059
febre	1.154	1.115	1.320	609	1.182	844
març	1.311	1.051	1.424	460	574	1.247
abril	976	1.209	1.255	1.135	1.727	667
maig	1.232	1.291	1.403	66	1.294	1.008
juny	1.163	1.184	1.392	52	1.178	1.259
juliol	868	1.265	1.327	1	1.555	1.598
agost	834	1.072	1.178	303	625	1.331
setembre	922	1.079	1.281	242	914	1.522
octubre	814	1.207	1.032	562	1.278	1.410
novembre	1.114	1.051		553	1.119	
desembre	791	871		864	938	
illes Balears	12.171	13.351	12.668	5.239	13.074	11.945

Resolucions



Evolució sol·licituds vs resolucions

