

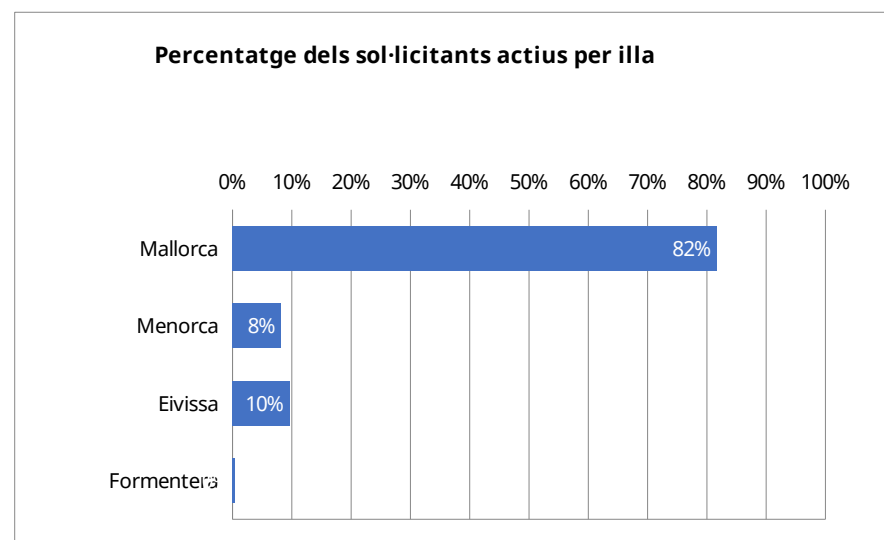
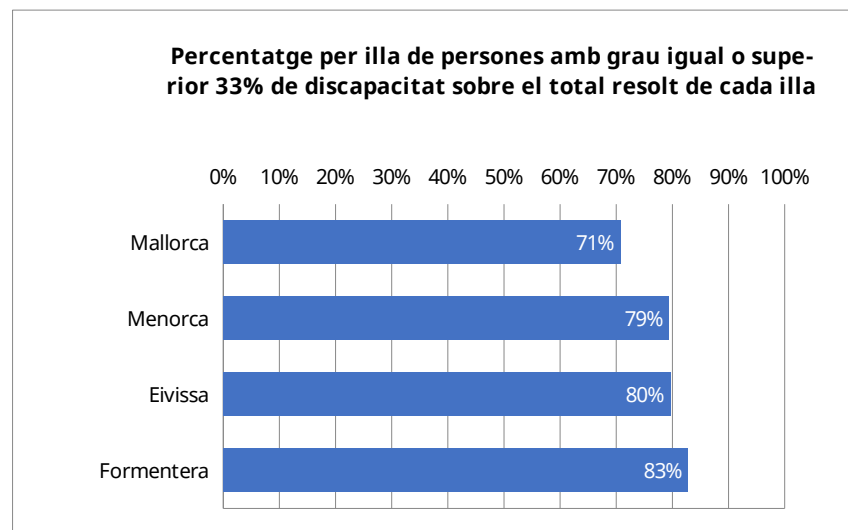
T1_01 SITUACIÓ DISCAPACITAT. Actius per grau de discapacitat

INFORMACIÓ DELS SOL·LICITANS ACTIUS

Nivell d'agregació: Illa

Data: setembre 2025

Illa	(0-32)%	(33-64)%	(65-100)%	total
Mallorca	23.099	41.387	14.456	78.942
Menorca	1.635	4.862	1.455	7.952
Eivissa	1.904	5.293	2.153	9.350
Formentera	77	261	109	447
Illes Balears	26.715	51.803	18.173	96.691



Elaboració: Direcció General d'Atenció a la Dependència i persones amb discapacitat a partir de les dades del Sistema de Gestió de la Dependència i la Discapacitat (DISDEP).

T1_02 SITUACIÓ DISCAPACITAT: actius amb un grau de discapacitat igual o superior a 33% en relació a la població

INFORMACIÓ ACTUAL

Nivell d'agregació: Illa i municipi

Data: setembre 2025

Municipi	Població*	Total sol·licitants actius amb un grau de discapacitat igual o superior a 33%	Percentatge de persones amb un grau de discapacitat actius sobre població als municipis
Mallorca	949.047	55.842	5,88 %
Alaró	6.037	304	5,04 %
Alcúdia	21.683	801	3,69 %
Algaida	6.311	336	5,32 %
Andratx	12.062	517	4,29 %
Ariany	1.018	75	7,37 %
Artà	8.387	382	4,55 %
Banyalbufar	577	29	5,03 %
Binissalem	9.281	458	4,93 %
Búger	1.199	62	5,17 %
Bunyola	7.490	317	4,23 %
Calvià	53.491	2.012	3,76 %
Campanet	2.824	126	4,46 %
Campos	12.163	530	4,36 %
Capdepera	12.860	549	4,27 %
Consell	4.399	234	5,32 %
Costitx	1.516	86	5,67 %
Deià	717	22	3,07 %
Escorca	203	1	0,49 %
Esporles	5.252	196	3,73 %
Estellencs	374	12	3,21 %
Felanitx	18.850	1.055	5,60 %
Fornalutx	715	31	4,34 %
Inca	35.654	2.475	6,94 %
Lloret de Vistalegre	1.619	86	5,31 %
Lloseta	6.456	470	7,28 %
Llubí	2.505	148	5,91 %
Llucmajor	39.912	1.956	4,90 %
Manacor	47.777	2.661	5,57 %
Mancor de la Vall	1.702	69	4,05 %
Maria de la Salut	2.397	138	5,76 %
Marratxí	40.079	2.151	5,37 %
Montuïri	3.216	207	6,44 %
Muro	8.115	419	5,16 %
Palma de Mallorca	431.521	29.959	6,94 %
Petra	3.184	162	5,09 %

Pobla, sa	14.630	845	5,78 %
Pollença	17.594	797	4,53 %
Porreres	5.888	344	5,84 %
Puigpunyent	2.035	78	3,83 %
Salines, ses	5.129	207	4,04 %
Sant Joan	2.228	184	8,26 %
Sant Llorenç des Cardassar	9.331	384	4,12 %
Santa Eugènia	1.899	92	4,84 %
Santa Margalida	13.757	611	4,44 %
Santa Maria del Camí	7.623	418	5,48 %
Santanyí	12.887	536	4,16 %
Selva	4.294	231	5,38 %
Sencelles	3.900	222	5,69 %
Sineu	4.469	285	6,38 %
Sóller	13.744	724	5,27 %
Son Servera	12.261	563	4,59 %
Valldemossa	2.016	71	3,52 %
Vilafranca de Bonany	3.816	214	5,61 %
Menorca	100.323	6.276	6,26 %
Alaior	10.042	552	5,50 %
Castell, es	7.772	523	6,73 %
Ciutadella de Menorca	31.941	1.863	5,83 %
Ferrieres	5.114	247	4,83 %
Maó	30.419	2.350	7,73 %
Mercadal, es	6.215	255	4,10 %
Migjorn Gran, es	1.690	73	4,32 %
Sant Lluís	7.130	413	5,79 %
Eivissa	160.644	7.446	4,64 %
Eivissa	53.717	3.130	5,83 %
Sant Antoni de Portmany	28.609	1.345	4,70 %
Sant Joan de Labritja	6.948	204	2,94 %
Sant Josep de sa Talaia	29.664	1.138	3,84 %
Santa Eulària des Riu	41.706	1.629	3,91 %
Formentera	11.389	370	3,25 %
Formentera	11.389	370	3,25 %
Illes Balears	1.221.403	69.934	5,73 %

Elaboració: Direcció General d'Atenció a la Dependència i persones amb discapacitat a partir de les dades del Sistema de Gestió de la Dependència i la Discapacitat (DISDEP).

* Font: Institut Nacional d'Estadística (INE). Padró oficial 2024.

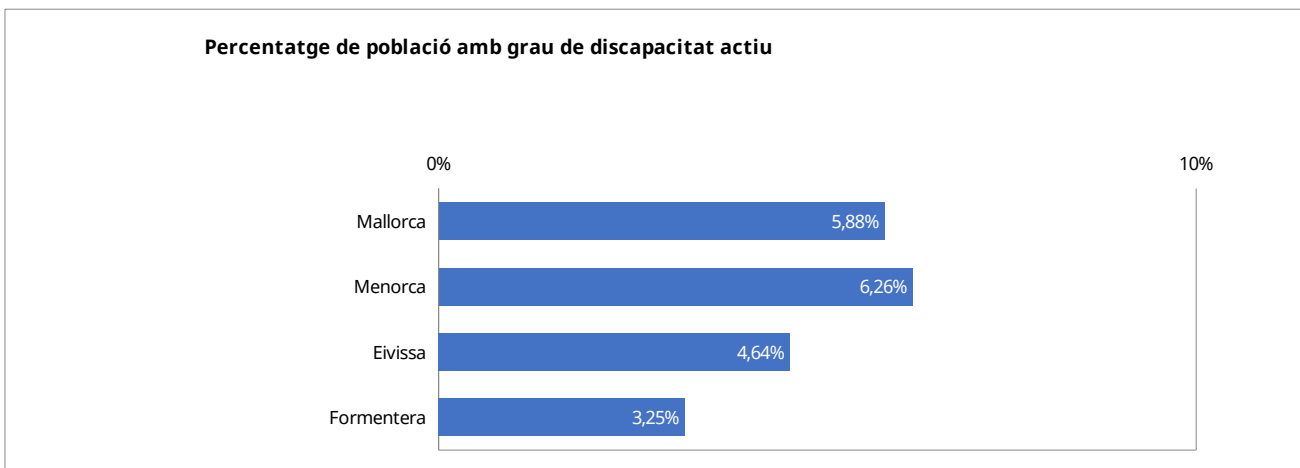
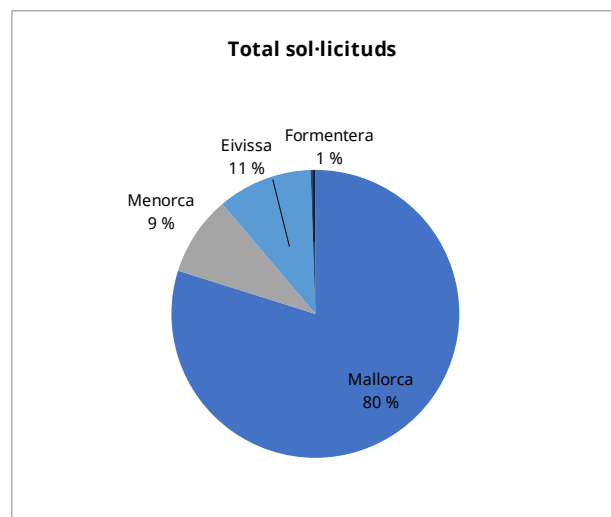
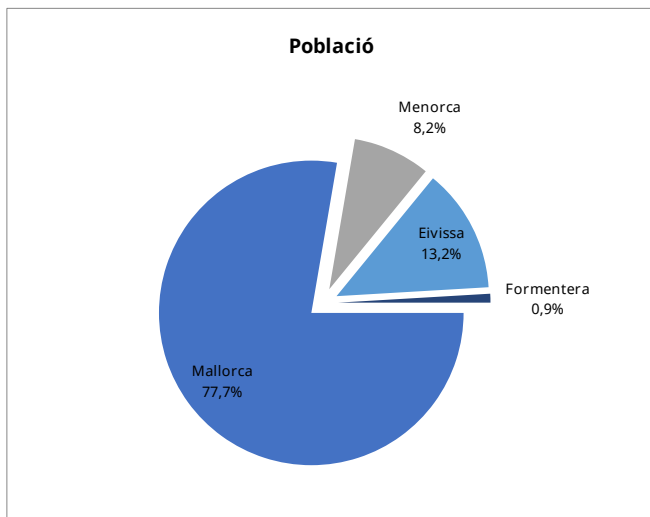
T1_03 SITUACIÓ DISCAPACITAT PER ILLES. Sol·licitants actius per illes amb 33% i més de discapacitat

INFORMACIÓ ACTUAL

Nivell d'agregació: Illa

Data: setembre 2025

Illa	Població*	Total sol·licitants actius amb un grau de discapacitat igual o superior a 33%	%
Mallorca	949.047	55.842	5,88 %
Menorca	100.323	6.276	6,26 %
Eivissa	160.644	7.446	4,64 %
Formentera	11.389	370	3,25 %
Illes Balears	1.221.403	69.934	5,73 %



Elaboració: Direcció General d'Atenció a la Dependència i persones amb discapacitat a partir de les dades del Sistema de Gestió de la Dependència i la Discapacitat (DISDEP).

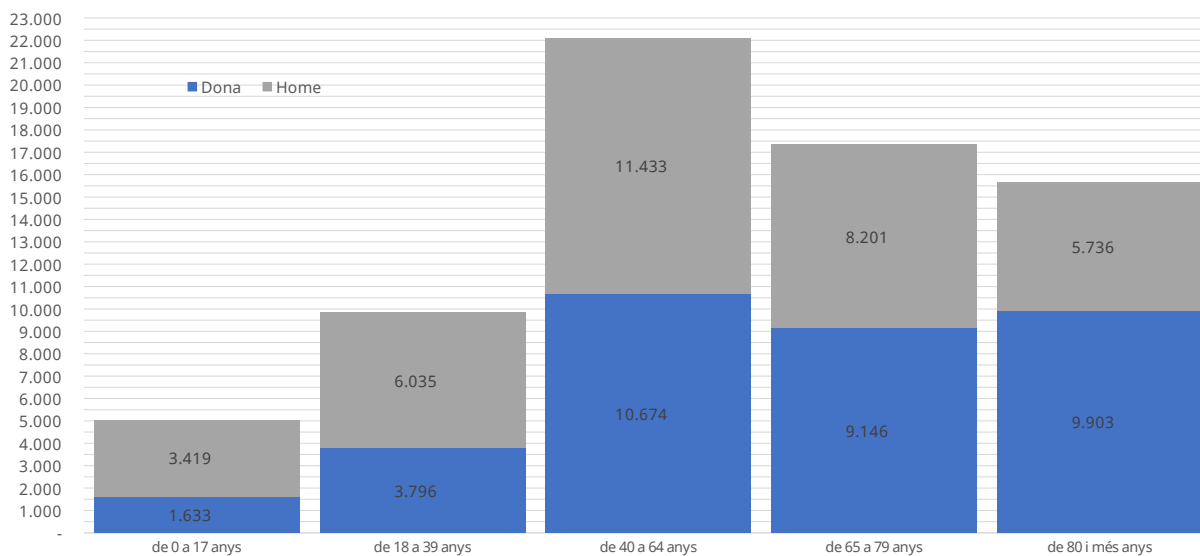
* Font: Institut Nacional d'Estadística (INE). Padró oficial 2024.

T1_04 SITUACIÓ DISCAPACITAT. Perfil del sol·licitant actiu amb grau de discapacitat igual o superior al 33% per illa, edat i sexe.

INFORMACIÓ ACTUAL
Nivell d'agregació: Illa
Data: setembre 2025

	de 0 a 17 anys	de 18 a 39 anys	de 40 a 64 anys	de 65 a 79 anys	de 80 i més anys	Total
Mallorca	4.105	8.134	17.374	13.447	12.783	55.843
Dona	1.305	3.130	8.355	7.122	8.127	28.039
Home	2.800	5.004	9.019	6.325	4.656	27.804
Menorca	380	733	2.129	1.698	1.377	6.317
Dona	145	293	1.116	917	869	3.340
Home	235	440	1.013	781	508	2.977
Eivissa	538	922	2.491	2.102	1.393	7.446
Dona	175	355	1.155	1.053	851	3.589
Home	363	567	1.336	1.049	542	3.857
Formentera	29	42	113	100	86	370
Dona	8	18	48	54	56	184
Home	21	24	65	46	30	186
ILLES BALEARS	5.052	9.831	22.107	17.347	15.639	69.976
Dona	1.633	3.796	10.674	9.146	9.903	35.152
Home	3.419	6.035	11.433	8.201	5.736	34.824

Perfil del sol·licitant actiu amb grau de discapacitat igual o superior al 33%



Elaboració: Direcció General d'Atenció a la Dependència i persones amb discapacitat a partir de les dades del Sistema de Gestió de la Dependència i la Discapacitat (DISDEP).

T1_03 SITUACIÓ DISCAPACITAT. Tipus sol·licituds en els darrers 12 mesos

INFORMACIÓ ACTUAL

Nivell d'agregació: Illa i municipi

Data: setembre 2025

Municipi	Noves sol·licituds	Reclamacions	Revisions	Traslats CA	Total sol·licituds
Mallorca	8.492	650	2.498	103	11.743
Alaró	48	2	19	0	69
Alcúdia	148	4	38	0	190
Algaida	66	5	16	0	87
Andratx	84	12	30	1	127
Ariany	9	0	0	0	9
Artà	66	0	21	0	87
Banyalbufar	4	1	1	0	6
Binissalem	95	5	28	0	128
Búger	20	1	5	0	26
Bunyola	67	6	14	1	88
Calvià	285	19	95	6	405
Campanet	28	0	1	1	30
Campos	120	2	29	4	155
Capdepera	114	7	33	2	156
Consell	45	4	11	1	61
Costitx	9	0	1	0	10
Deià	3	1	2	1	7
Escorca	2	0	0	0	2
Esporles	38	1	10	0	49
Estellencs	2	0	0	0	2
Felanitx	134	6	35	4	179
Fornalutx	4	0	0	0	4
Inca	288	12	79	5	384
Lloret de Vistalegre	19	0	5	1	25
Lloseta	74	3	23	0	100
Llubí	24	0	4	1	29
Llucmajor	331	37	103	2	473
Manacor	361	18	112	7	498
Mancor de la Vall	20	0	2	0	22
Maria de la Salut	34	0	11	0	45
Marratxí	295	29	91	1	416
Montuïri	36	0	9	0	45
Muro	89	6	17	0	112
Palma de Mallorca	4.285	419	1.334	50	6.088
Petra	26	0	6	0	32
Pobla, sa	159	4	37	0	200
Pollença	147	1	36	1	185
Porreres	80	0	14	1	95
Puigpunyent	26	1	4	0	31
Salines, ses	40	0	7	0	47

Sant Joan	36	1	5	0	42
Sant Llorenç des Cardassar	70	3	14	2	89
Santa Eugènia	24	1	4	1	30
Santa Margalida	91	4	32	3	130
Santa Maria del Camí	87	6	26	0	119
Santanyí	68	4	21	2	95
Selva	75	4	10	0	89
Sencelles	34	3	13	2	52
Sineu	50	3	17	0	70
Sóller	98	11	40	2	151
Son Servera	82	4	20	1	107
Valldemossa	13	0	3	0	16
Vilafranca de Bonany	39	0	10	0	49
Menorca	810	61	347	21	1.239
Alaior	78	6	27	2	113
Castell, es	75	9	22	2	108
Ciutadella de Menorca	212	13	90	3	318
Ferrieres	28	2	13	0	43
Maó	302	18	148	11	479
Mercadal, es	33	3	9	0	45
Migjorn Gran, es	22	1	3	2	28
Sant Lluís	60	9	35	1	105
Eivissa	1.031	80	236	22	1.369
Eivissa	329	34	104	10	477
Sant Antoni de Portmany	218	16	36	6	276
Sant Joan de Labritja	47	2	1	0	50
Sant Josep de sa Talaia	182	15	37	1	235
Santa Eulària des Riu	255	13	58	5	331
Formentera	54	5	13	1	73
Formentera	54	5	13	1	73
Illes Balears	10.387	796	3.094	147	14.424

Elaboració: Direcció General d'Atenció a la Dependència i persones amb discapacitat a partir de les dades del Sistema de Gestió de la Dependència i la

T1_08 SITUACIÓ DISCAPACITAT. Resolucions per grau als darrers 12 mesos

INFORMACIÓ ACTUAL

Nivell d'agregació: Illa i municipi

Data: setembre 2025

Municipi	0-32%	33-64 %	65-100%	Total resolucions als darrers 12 mesos
Mallorca	2.926	5.538	2.757	11.221
Alaró	12	29	12	53
Alcúdia	29	66	37	132
Algaida	29	55	21	105
Andratx	61	57	20	138
Ariany	1	7	8	16
Artà	7	40	17	64
Banyalbufar	3	6	1	10
Binissalem	22	54	29	105
Búger	1	5	5	11
Bunyola	24	38	19	81
Calvià	115	215	99	429
Campanet	4	10	6	20
Campos	10	47	16	73
Capdepera	16	49	33	98
Consell	7	17	8	32
Costitx	5	9	3	17
Deià	2	0	1	3
Escorca	0	0	0	0
Esporles	12	22	9	43
Estellencs	0	1	0	1
Felanitx	23	59	31	113
Fornalutx	3	2	0	5
Inca	90	152	83	325
Lloret de Vistalegre	1	6	3	10
Lloseta	20	63	26	109
Llubí	5	15	11	31
Llucmajor	130	258	97	485
Manacor	77	217	110	404
Mancor de la Vall	5	9	2	16
Maria de la Salut	6	9	15	30
Marratxí	133	261	114	508
Montuïri	6	12	23	41
Muro	10	52	22	84
Palma de Mallorca	1819	3041	1441	6.301
Petra	3	18	15	36
Pobla, sa	32	56	26	114
Pollença	21	64	49	134
Porreres	9	40	34	83
Puigpunyent	4	7	7	18
Salines, ses	3	14	10	27
Sant Joan	4	16	24	44
Sant Llorenç des Cardassar	9	42	16	67
Santa Eugènia	4	10	9	23
Santa Margalida	17	41	34	92
Santa Maria del Camí	27	74	26	127
Santanyí	10	28	29	67
Selva	11	33	23	67
Sencelles	7	23	21	51

Sineu	11	41	21	73
Sóller	42	91	56	189
Son Servera	18	29	19	66
Valldemossa	4	6	7	17
Vilafranca de Bonany	2	22	9	33
Menorca	239	552	277	1.068
Alaior	24	56	22	102
Castell, es	28	45	21	94
Ciutadella de Menorca	63	164	79	306
Ferrieres	9	19	15	43
Maó	84	202	84	370
Mercadal, es	11	24	15	50
Migjorn Gran, es	0	5	4	9
Sant Lluís	20	37	37	94
Eivissa	215	736	424	1.375
Eivissa	81	252	140	473
Sant Antoni de Portmany	39	151	93	283
Sant Joan de Labritja	9	21	22	52
Sant Josep de sa Talaia	39	147	68	254
Santa Eulària des Riu	47	165	101	313
Formentera	12	41	30	83
Formentera	12	41	30	83
Illes Balears	3.392	6.867	3.488	13.747

Elaboració: Direcció General d'Atenció a la Dependència i persones amb discapacitat a partir de les dades del Sistema de Gestió de la Dependència i la Discapacitat (DISDEP).

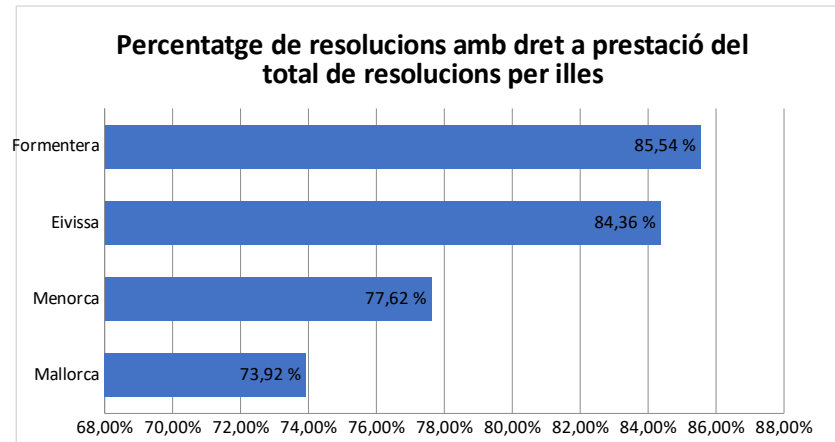
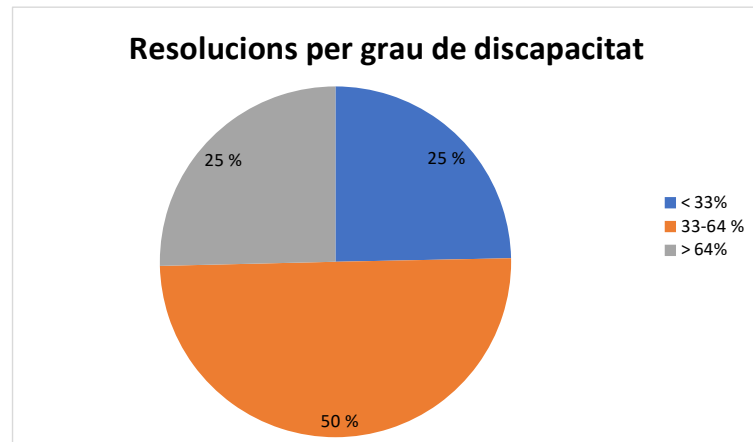
T1_07 SITUACIÓ DISCAPACITAT PER ILLES. Resolucions el darrers 12 mesos per grau

INFORMACIÓ ACTUAL

Nivell d'agregació: Illa

Data: setembre 2025

Municipi	< 33%	33-64 %	> 64%	Total resolucions als darrers 12 mesos amb grau de discapacitat igual o superior a 33%
Mallorca	2.926	5.538	2.757	8.295
Menorca	239	552	277	829
Eivissa	215	736	424	1.160
Formentera	12	41	30	71
Illes Balears	3.392	6.867	3.488	10.355



Elaboració: Direcció General d'Atenció a la Dependència i persones amb discapacitat a partir de les dades del Sistema de Gestió de la Dependència i la Discapacitat (DISDEP).

T1_08 SITUACIÓ DISCAPACITAT. Resolucions als darrers 12 mesos per tipus sol·licituds

INFORMACIÓ ACTUAL

Nivell d'agregació: Illa i municipi

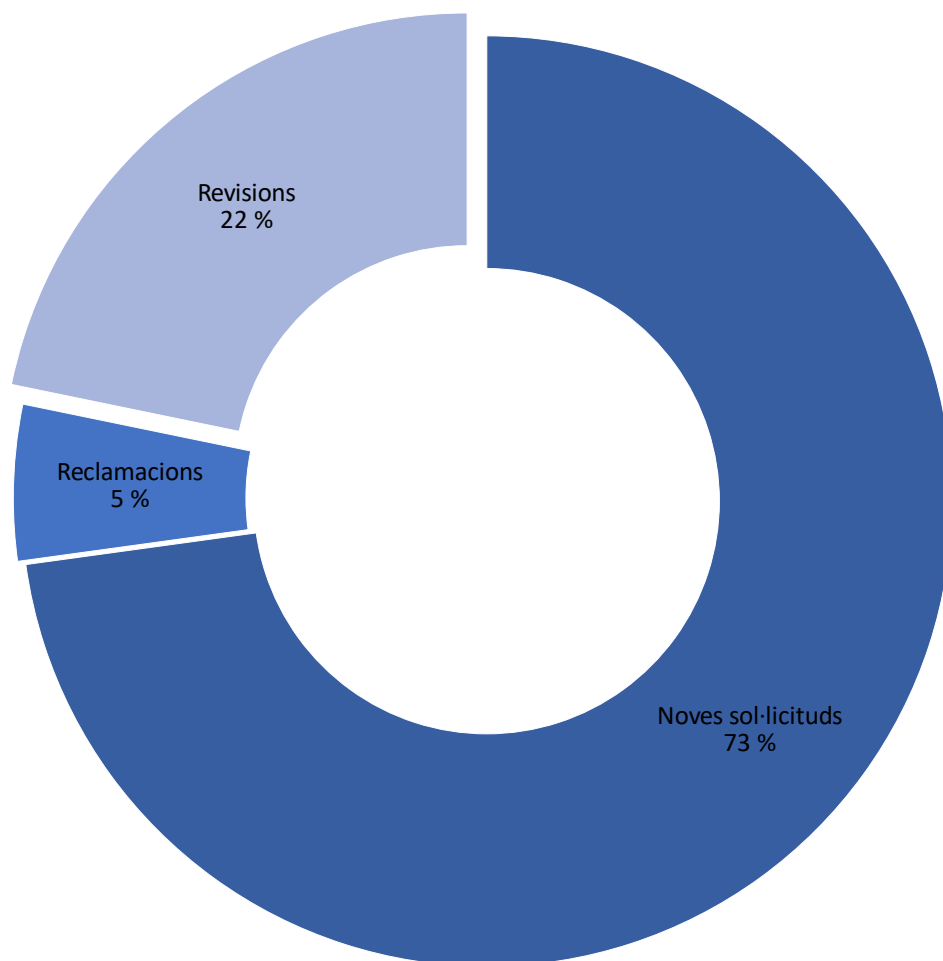
Data: setembre 2025

Municipi	Noves sol·licituds	Reclamacions	Revisions	Traslats CA	Total general
Mallorca	8.162	607	2.441	12	11.222
Alaró	41	4	8	0	53
Alcúdia	112	3	16	1	132
Algaida	82	4	19	0	105
Andratx	97	10	31	0	138
Ariany	15	0	1	0	16
Artà	49	0	15	0	64
Banyalbufar	7	1	2	0	10
Binissalem	78	6	21	0	105
Búger	8	1	2	0	11
Bunyola	63	5	13	0	81
Calvià	314	20	93	2	429
Campanet	13	0	7	0	20
Campos	56	4	13	0	73
Capdepera	68	9	21	0	98
Consell	24	3	5	0	32
Costitx	13	0	4	0	17
Deià	2	1	0	0	3
Escorca	0	0	0	0	0
Esporles	34	1	8	0	43
Estellencs	0	0	1	0	1
Felanitx	74	8	31	0	113
Fornalutx	3	1	1	0	5
Inca	242	12	70	1	325
Lloret de Vistalegre	7	0	2	1	10
Lloseta	91	4	14	0	109
Llubí	25	1	5	0	31
Llucmajor	356	21	108	0	485
Manacor	277	30	97	0	404
Mancor de la Vall	14	1	1	0	16
Maria de la Salut	28	0	2	0	30
Marratxí	368	30	110	0	508
Montuiri	31	1	9	0	41
Muro	68	5	11	0	84
Palma de Mallorca	4.517	365	1.417	3	6302
Petra	31	1	4	0	36
Pobla, sa	91	6	17	0	114
Pollença	111	1	21	1	134
Porreres	67	2	14	0	83
Puigpunyent	13	2	3	0	18
Salines, ses	23	0	4	0	27
Sant Joan	35	0	9	0	44
Sant Llorenç des Cardassar	48	2	17	0	67
Santa Eugènia	16	1	6	0	23
Santa Margalida	71	4	16	1	92
Santa Maria del Camí	98	5	24	0	127
Santanyí	39	4	24	0	67
Selva	50	6	11	0	67
Sencelles	35	4	11	1	51
Sineu	54	3	16	0	73
Sóller	119	11	58	1	189
Son Servera	44	4	18	0	66
Valldemossa	14	0	3	0	17
Vilafranca de Bonany	26	0	7	0	33
Menorca	728	52	286	2	1.068

Alaior	68	5	29	0	102
Castell, es	62	9	23	0	94
Ciutadella de Menorca	217	10	79	0	306
Ferrieres	24	3	16	0	43
Maó	244	19	105	2	370
Mercadal, es	38	0	12	0	50
Migjorn Gran, es	6	1	2	0	9
Sant Lluís	69	5	20	0	94
Eivissa	1.051	82	241	1	1.375
Eivissa	344	33	96	0	473
Sant Antoni de Portmany	225	15	43	0	283
Sant Joan de Labritja	45	1	6	0	52
Sant Josep de sa Talaia	196	16	42	0	254
Santa Eulària des Riu	241	17	54	1	313
Formentera	60	2	21	0	83
Formentera	60	2	21	0	83
Illes Balears	10.001	743	2.989	15	13.748

Elaboració: Direcció General d'Atenció a la Dependència i persones amb discapacitat a partir de les dades del Sistema de Gestió de la Dependència i la Discapacitat (DISDEP).

Resolucions segons tipus sol·licitud



T1_09 SITUACIÓ DISCAPACITAT. Llista d'espera valoració discapacitat

INFORMACIÓ ACTUAL

Nivell d'agregació: Illa i municipi

Data: setembre 2025

Municipi	Noves sol·licituds	Reclamacions	Revisions	Trasllat CA	Totals
Mallorca	7862	168	2646	47	10723
Alaró	44	1	19	0	64
Alcúdia	167	2	40	0	209
Algaida	47	1	13	0	61
Andratx	71	3	31	0	105
Ariany	5	0	4	0	9
Artà	79	0	22	0	101
Banyalbufar	3	0	2	0	5
Binissalem	110	0	38	0	148
Búger	18	0	4	0	22
Bunyola	58	1	14	1	74
Calvià	259	6	83	3	351
Campanet	25	0	3	1	29
Campos	143	0	35	2	180
Capdepera	138	1	37	4	180
Consell	41	1	13	0	55
Costitx	9	0	2	0	11
Deià	3	0	2	0	5
Escorca	0	0	0	0	0
Esporles	33	0	9	0	42
Estellencs	2	0	0	0	2
Felanitx	175	1	52	0	228
Fornalutx	3	0	0	0	3
Inca	342	1	99	1	443
Lloret de Vistalegre	22	0	6	0	28
Lloseta	61	0	28	0	89
Llubí	26	0	5	0	31
Llucmajor	276	16	93	1	386
Manacor	456	2	170	5	633
Mancor de la Vall	19	0	4	0	23
Maria de la Salut	31	1	16	0	48
Marratxí	245	9	92	0	346
Montuiri	37	0	10	0	47

Muro	87	2	23	0	112
Palma de Mallorca	3600	112	1302	25	5039
Petra	17	0	14	0	31
Pobla, sa	162	1	40	0	203
Pollença	148	1	40	1	190
Porreres	68	0	21	0	89
Puigpunyent	18	0	5	0	23
Salines, ses	46	0	9	0	55
Sant Joan	23	1	3	0	27
Sant Llorenç des Cardassar	92	0	20	1	113
Santa Eugènia	19	0	4	1	24
Santa Margalida	99	1	41	1	142
Santa Maria del Camí	60	0	18	0	78
Santanyí	84	0	30	0	114
Selva	62	1	8	0	71
Sencelles	38	1	19	0	58
Sineu	51	1	20	0	72
Sóller	83	0	32	0	115
Son Servera	108	1	32	0	141
Valldemossa	12	0	5	0	17
Vilafranca de Bonany	37	0	14	0	51
Menorca	630	21	285	11	947
Alaior	56	2	20	1	79
Castell, es	68	1	14	1	84
Ciutadella de Menorca	158	5	78	4	245
Ferrerries	23	1	8	0	32
Maó	246	5	126	4	381
Mercadal, es	27	3	9	0	39
Migjorn Gran, es	14	0	3	1	18
Sant Lluís	38	4	27	0	69
Eivissa	1101	18	303	14	1436
Eivissa	354	7	125	8	494
Sant Antoni de Portmany	243	3	50	4	300
Sant Joan de Labritja	40	1	4	0	45
Sant Josep de sa Talaia	198	3	48	0	249
Santa Eulària des Riu	266	4	76	2	348
Formentera	67	3	21	1	92
Formentera	67	3	21	1	92
Illes Balears	9660	210	3255	73	13198

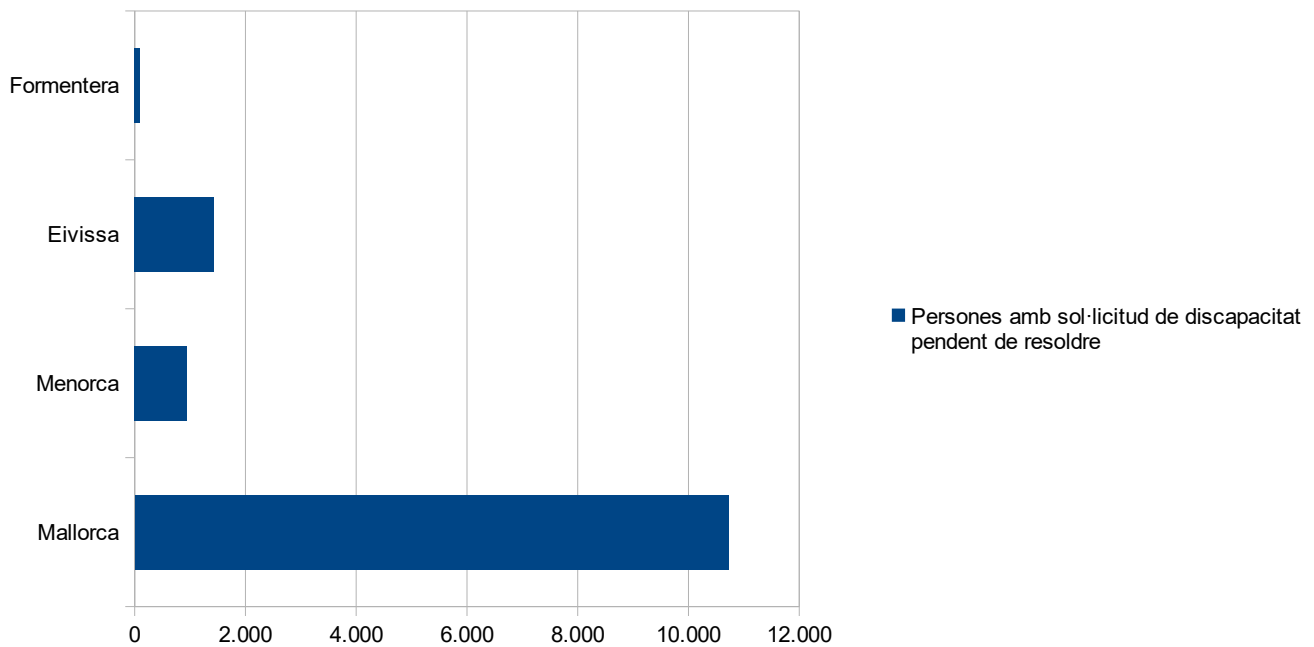
T1_10 SITUACIÓ DISCAPACITAT. Llista d'espera i temps mitjà per illes

INFORMACIÓ ACTUAL

Nivell d'agregació: Illa

Data: setembre 2025

Illa	Persones amb sol·licitud de discapacitat pendent de resoldre	Temps mitjà d'espera
Mallorca	10.723	14
Menorca	947	9
Eivissa	1.436	18
Formentera	92	19
Illes Balears	13.198	14

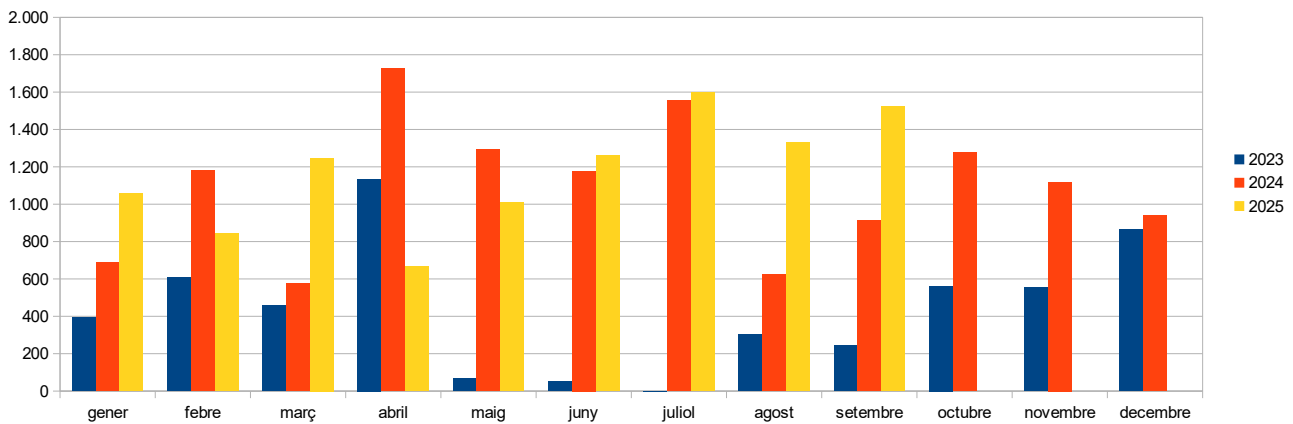


T1_11 SITUACIÓ DISCAPACITAT.Evolució sol·licituds i resolucions als darrers 3 anys

INFORMACIÓ ACTUAL
 Nivell d'agregació: Illa
 Data: setembre 2025

Mesos	Sol·licituds			Resolucions		
	2.023	2.024	2.025	2.023	2.024	2.025
gener	992	956	1.056	392	690	1.058
febre	1.154	1.115	1.319	609	1.182	844
març	1.311	1.051	1.422	460	574	1.247
abril	976	1.209	1.253	1.135	1.727	667
maig	1.232	1.291	1.401	66	1.294	1.008
juny	1.163	1.184	1.391	52	1.178	1.259
juliol	868	1.265	1.325	1	1.555	1.596
agost	834	1.072	1.169	303	625	1.331
setembre	922	1.079	954	242	914	1.522
octubre	814	1.207		562	1.278	
novembre	1.114	1.051		553	1.119	
desembre	791	871		864	938	
illes Balears	12.171	13.351	11.290	5.239	13.074	10.532

Resolucions



Evolució sol·licituds vs resolucions

