

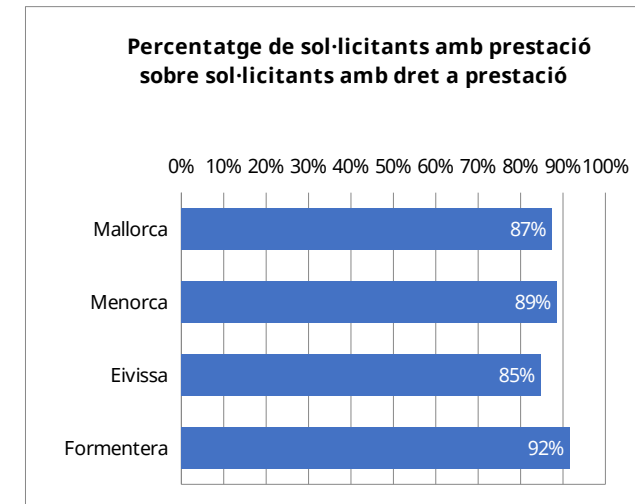
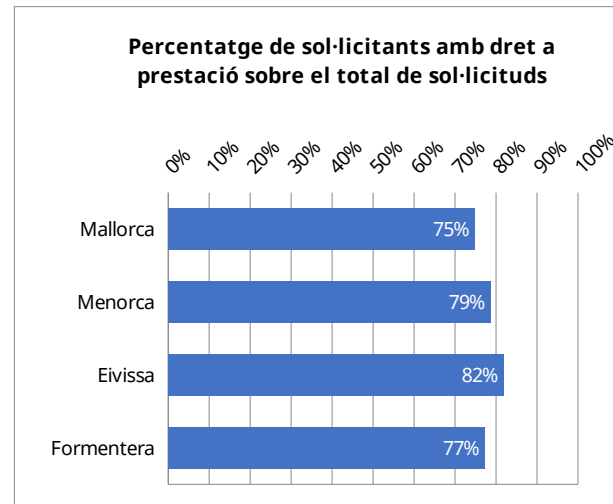
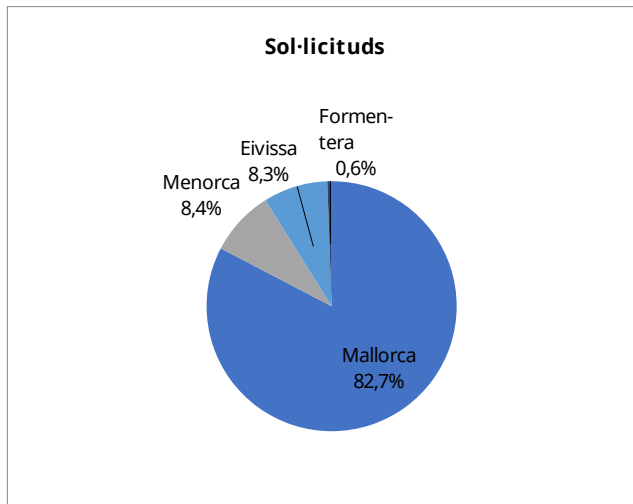
T1_01 SITUACIÓ DEPENDÈNCIA.

INFORMACIÓ HISTÒRICA ACUMULADA

Nivell d'agregació: Illa

Data agost 2025

Illa	Sol·licituds	Sol·licitants amb dictàmens	Sol·licitants amb dret a prestació	Sol·licitants amb PIA acordat	Sol·licitants amb prestació
Mallorca	99.262	85.310	74.365	69.833	65.022
Menorca	10.146	9.042	7.993	7.294	7.079
Eivissa	10.006	8.843	8.200	7.547	6.953
Formentera	665	569	514	501	471
Illes Balears	120.079	103.764	91.072	85.175	79.525



Elaboració: Direcció General d'Atenció a la Dependència a partir de les dades del Sistema de Gestió de la Dependència (DISDEP).

NOTA: Per problemes d'interoperabilitat amb el programa SISAAD de l'IMSERSO, poden existir diferències amb les dades que ofereix aquest organisme.

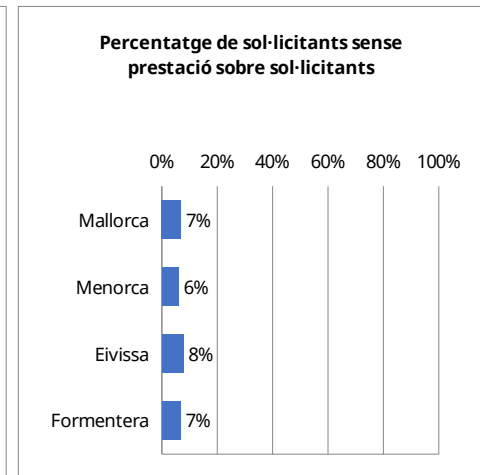
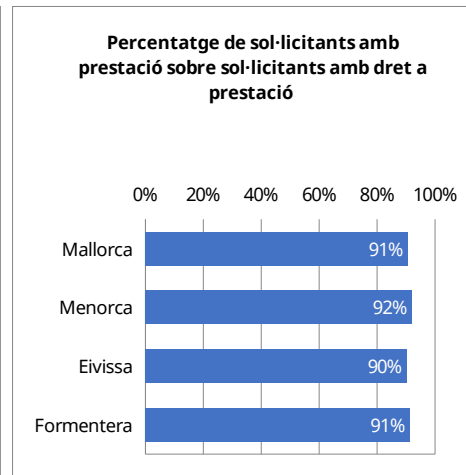
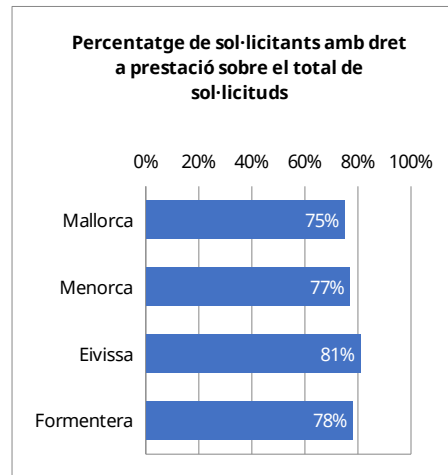
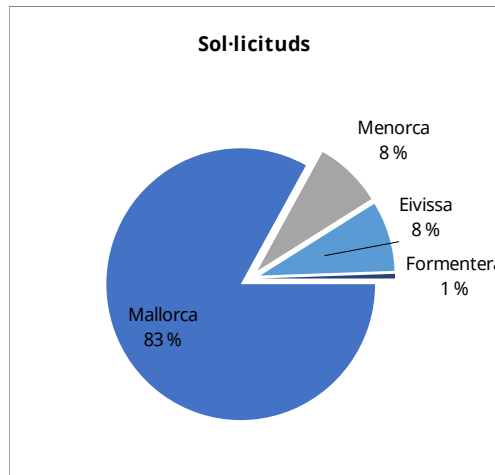
T1_02 SITUACIÓ DEPENDÈNCIA.

INFORMACIÓ ACTUAL

Nivell d'agregació: Illa

Data agost 2025

Illa	Sol·licituds	Sol·licitants amb dictàmens	Sol·licitants amb dret a prestació	Sol·licitants amb prestació	Sol·licitants amb dret sense prestació
Mallorca	40.744	38.570	30.560	27.745	2.815
Menorca	3.962	3.842	3.047	2.808	239
Eivissa	4.075	3.871	3.296	2.981	315
Formentera	269	256	210	192	18
illes Balears	49.050	46.539	37.113	33.726	3.387



Elaboració: Direcció General d'Atenció a la Dependència a partir de les dades del Sistema de Gestió de la Dependència (DISDEP).

NOTA: Per problemes d'interoperabilitat amb el programa SISAAD de l'IMERSO, poden existir diferències amb les dades que ofereix aquest organisme.

T1_03 SITUACIÓ DEPENDÈNCIA.

INFORMACIÓ ACTUAL

Nivell d'agregació: Illa i municipi

Data agost 2025

Municipi	Sol·licituds	Sol·licitants amb dictàmen	Sol·licitants amb dret a prestació	Sol·licitants amb prestació	En tràmit
Mallorca	40.744	38.570	30.560	27.745	4.989
Alaró	210	205	168	157	16
Alcúdia	569	531	437	390	85
Algaida	284	272	218	209	21
Andratx	393	361	266	246	52
Ariany	61	61	53	49	4
Artà	354	336	265	232	51
Banyalbufar	17	17	14	14	0
Binissalem	402	381	313	299	35
Búger	62	58	48	43	9
Bunyola	276	245	204	187	48
Calvià	1.304	1.207	906	782	221
Campanet	143	140	114	104	13
Campos	530	508	354	326	50
Capdepera	522	493	409	375	63
Consell	191	182	142	132	19
Costitx	73	71	60	54	8
Deià	12	10	9	9	2
Escorca	0	0	0	0	0
Esporles	150	142	105	95	18
Estellencs	16	16	13	10	3
Felanitx	863	831	619	577	74
Fornalutx	27	24	19	17	5
Inca	1.865	1.783	1.457	1.359	180
Lloret de Vistalegre	87	80	63	59	11
Lloseta	338	330	274	258	24
Llubí	124	120	100	96	8
Llucmajor	1.417	1.332	969	875	179
Manacor	2.094	2.002	1.609	1.504	197
Mancor de la Vall	66	62	50	43	11
Maria de la Salut	166	155	130	126	15
Marratxí	1.671	1.584	1.356	1.284	159
Montuïri	280	273	238	222	23
Muro	399	375	306	273	57
Palma de Mallorca	19.128	18.044	14.000	12.496	2.588
Petra	165	161	130	124	10
Pobla, sa	884	836	686	627	107
Pollença	796	754	627	578	91
Porreres	307	292	245	233	27
Puigpunyent	62	59	50	46	7
Salines, ses	227	216	155	140	26
Sant Joan	248	241	217	206	18
Sant Llorenç des Cardassar	343	328	257	231	41

Santa Eugènia	86	80	68	59	15
Santa Margalida	542	521	453	411	63
Santa Maria del Camí	399	386	299	266	46
Santanyí	571	551	469	422	67
Selva	215	205	168	146	32
Sencelles	199	187	164	151	25
Sineu	277	269	225	204	29
Sóller	688	656	559	530	61
Son Servera	379	353	304	287	43
Valldemossa	68	62	47	41	12
Vilafranca de Bonany	194	182	149	141	20
Menorca	3.962	3.842	3.047	2.808	359
Alaior	367	352	258	242	31
Castell, es	289	281	204	186	26
Ciutadella de Menorca	1.293	1.251	1.064	996	110
Ferrerries	196	191	164	160	9
Maó	1.331	1.292	992	884	147
Mercadal, es	150	148	117	108	11
Migjorn Gran, es	86	85	60	58	3
Sant Lluís	250	242	188	174	22
Eivissa	4.075	3.871	3.296	2.981	519
Eivissa	1.520	1.452	1.233	1.102	199
Sant Antoni de Portmany	752	706	610	566	90
Sant Joan de Labritja	169	165	140	128	16
Sant Josep de sa Talaia	684	643	557	490	108
Santa Eulària des Riu	950	905	756	695	106
Formentera	269	256	210	192	31
Formentera	269	256	210	192	31
Illes Balears	49.050	46.539	37.113	33.726	5.898

Elaboració: Direcció General d'Atenció a la Dependència a partir de les dades del Sistema de Gestió de la Dependència (DISDEP).

NOTA: Per problemes d'interoperabilitat amb el programa SISAAD de l'IMSERSO, poden existir diferències amb les dades que ofereix aquest organisme.

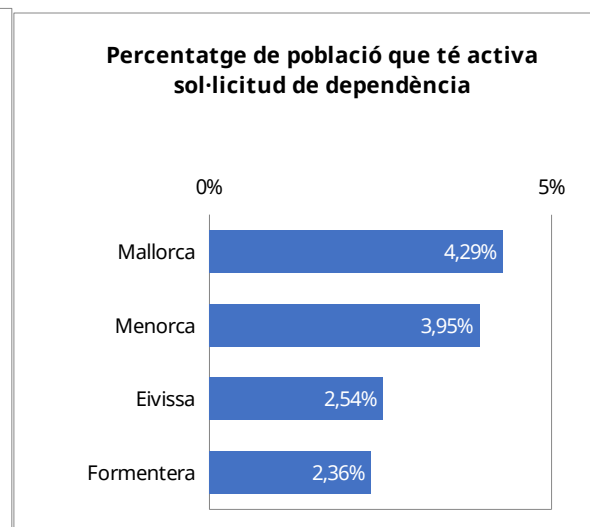
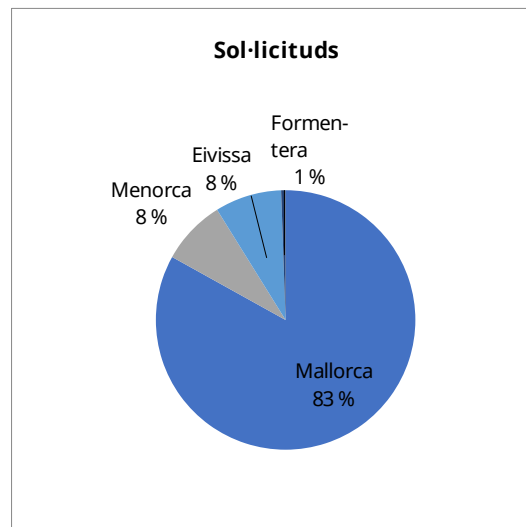
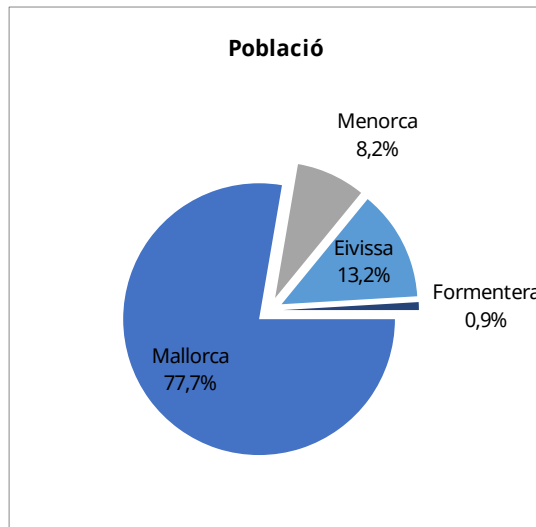
T1_04 SITUACIÓ DEPENDÈNCIA PER ILLES. Relació entre població i sol·licituds

INFORMACIÓ ACTUAL

Nivell d'agregació: Illa

Data agost 2025

Illa	Població*	Sol·licituds	%
Mallorca	949.047	40.744	4,29 %
Menorca	100.323	3.962	3,95 %
Eivissa	160.644	4.075	2,54 %
Formentera	11.389	269	2,36 %
Illes Balears	1.221.403	49.050	4,02 %



Elaboració: Direcció General d'Atenció a la Dependència a partir de les dades del Sistema de Gestió de la Dependència (DISDEP).

NOTA: Per problemes d'interoperabilitat amb el programa SISAAD de l'IMSERSO, poden existir diferències amb les dades que ofereix aquest organisme.

* Font: Institut Nacional d'Estadística (INE). Padró oficial 2023.

T1_05 SITUACIÓ DEPENDÈNCIA PER ILLA I MUNICIPI

INFORMACIÓ ACTUAL

Nivell d'agregació: Illa i municipi

Data agost 2025

Municipi	Població*	Sol·licituds	%**
Mallorca	949.047	40.744	4,29 %
Alaró	6.037	210	3,48 %
Alcúdia	21.683	569	2,62 %
Algaida	6.311	284	4,50 %
Andratx	12.062	393	3,26 %
Ariany	1.018	61	5,99 %
Artà	8.387	354	4,22 %
Banyalbufar	577	17	2,95 %
Binissalem	9.281	402	4,33 %
Búger	1.199	62	5,17 %
Bunyola	7.490	276	3,68 %
Calvià	53.491	1.304	2,44 %
Campanet	2.824	143	5,06 %
Campos	12.163	530	4,36 %
Capdepera	12.860	522	4,06 %
Consell	4.399	191	4,34 %
Costitx	1.516	73	4,82 %
Deià	717	12	1,67 %
Escorca	203	0	0,00 %
Esporles	5.252	150	2,86 %
Estellencs	374	16	4,28 %
Felanitx	18.850	863	4,58 %
Fornalutx	715	27	3,78 %
Inca	35.654	1.865	5,23 %
Lloret de Vistalegre	1.619	87	5,37 %
Lloseta	6.456	338	5,24 %
Llubí	2.505	124	4,95 %
Llucmajor	39.912	1.417	3,55 %
Manacor	47.777	2.094	4,38 %
Mancor de la Vall	1.702	66	3,88 %
Maria de la Salut	2.397	166	6,93 %
Marratxí	40.079	1.671	4,17 %
Montuiri	3.216	280	8,71 %
Muro	8.115	399	4,92 %
Palma de Mallorca	431.521	19.128	4,43 %
Petra	3.184	165	5,18 %
Pobla, sa	14.630	884	6,04 %
Pollença	17.594	796	4,52 %
Porreres	5.888	307	5,21 %
Puigpunyent	2.035	62	3,05 %
Salines, ses	5.129	227	4,43 %

Sant Joan	2.228	248	11,13 %
Sant Llorenç des Cardassar	9.331	343	3,68 %
Santa Eugènia	1.899	86	4,53 %
Santa Margalida	13.757	542	3,94 %
Santanyí	12.887	571	4,43 %
Selva	4.294	215	5,01 %
Sencelles	3.900	199	5,10 %
Sineu	4.469	277	6,20 %
Sóller	13.744	688	5,01 %
Son Servera	12.261	379	3,09 %
Valldemossa	2.016	68	3,37 %
Vilafranca de Bonany	3.816	194	5,08 %
Menorca	100.323	3.962	3,95 %
Alaior	10.042	367	3,65 %
Castell, es	7.772	289	3,72 %
Ciutadella de Menorca	31.941	1.293	4,05 %
Ferrerries	5.114	196	3,83 %
Maó	30.419	1.331	4,38 %
Mercadal, es	6.215	150	2,41 %
Migjorn Gran, es	1.690	86	5,09 %
Sant Lluís	7.130	250	3,51 %
Eivissa	160.644	4.075	2,54 %
Eivissa	53.717	1.520	2,83 %
Sant Antoni de Portmany	28.609	752	2,63 %
Sant Joan de Labritja	6.948	169	2,43 %
Sant Josep de sa Talaia	29.664	684	2,31 %
Santa Eulària des Riu	41.706	950	2,28 %
Formentera	11.389	269	2,36 %
Formentera	11.389	269	2,36 %
Illes Balears	1.221.403	49.050	4,02 %

Elaboració: Direcció General d'Atenció a la Dependència a partir de les dades del Sistema de Gestió de la Dependència (DISDEP).

NOTA: Per problemes d'interoperabilitat amb el programa SISAAD de l'IMSERSO, poden existir diferències amb les dades que ofereix aquest o

* Font: Institut Nacional d'Estadística (INE). Padró oficial 2023.

T1_06 SITUACIÓ DEPENDÈNCIA. Perfil del sol·licitant

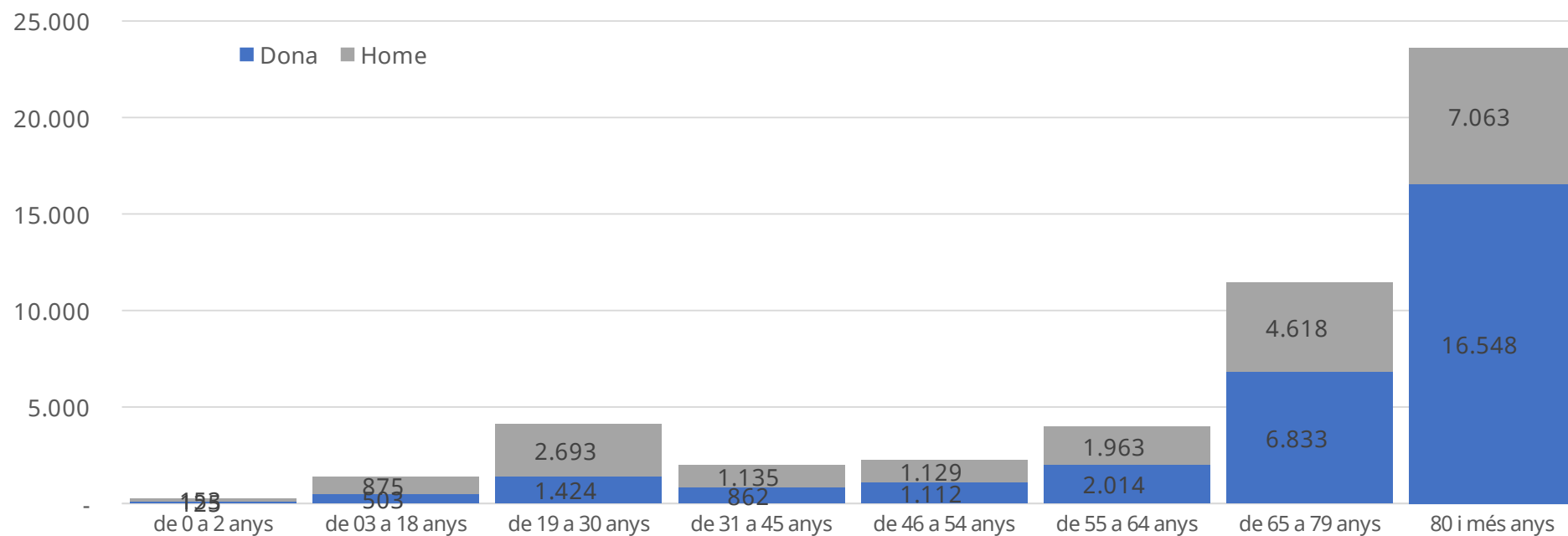
INFORMACIÓ ACTUAL

Nivell d'agregació: Illa

Data agost 2025

	de 0 a 2 anys	de 03 a 18 anys	de 19 a 30 anys	de 31 a 45 anys	de 46 a 54 anys	de 55 a 64 anys	de 65 a 79 anys	80 i més anys	Total
Mallorca	218	1.138	3.496	1.659	1.870	3.307	9.429	19.627	40.744
Dona	100	416	1.195	712	942	1.684	5.655	13.789	24.493
Home	118	722	2.301	947	928	1.623	3.774	5.838	16.251
Menorca	23	119	235	165	191	327	915	1.987	3.962
Dona	12	37	90	80	92	167	569	1.396	2.443
Home	11	82	145	85	99	160	346	591	1.519
Eivissa	36	111	364	166	172	319	1.052	1.855	4.075
Dona	13	47	133	68	74	152	579	1.264	2.330
Home	23	64	231	98	98	167	473	591	1.745
Formentera	1	10	22	7	8	24	55	142	269
Dona		3	6	2	4	11	30	99	155
Home	1	7	16	5	4	13	25	43	114
ILLES BALEARS	278	1.378	4.117	1.997	2.241	3.977	11.451	23.611	49.050
Dona	125	503	1.424	862	1.112	2.014	6.833	16.548	29.421
Home	153	875	2.693	1.135	1.129	1.963	4.618	7.063	19.629

Perfil del Sol·licitant



NOTA: Per problemes d'interoperabilitat amb el programa SISAMB de l'IMSERSO, poden existir diferències amb les dades que ofereix aquest organisme.

T1_07 SITUACIÓ DEPENDÈNCIA PER ILLES. Dictàmens

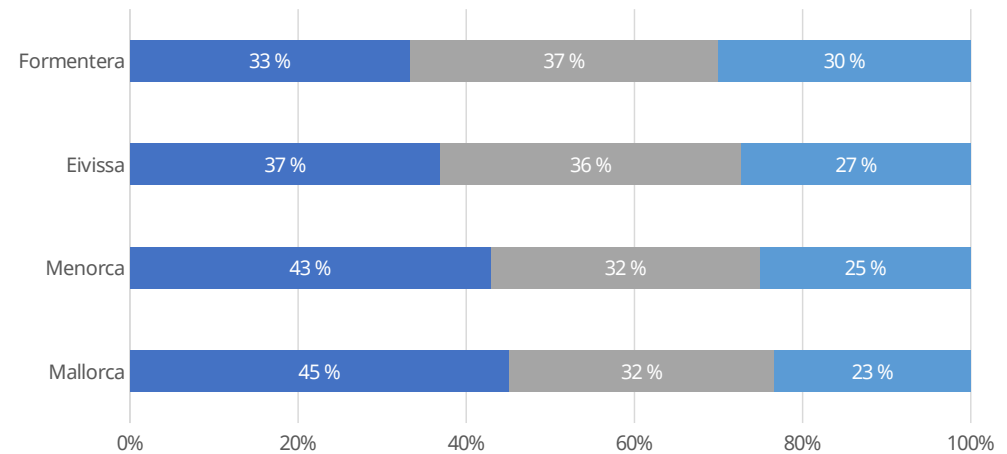
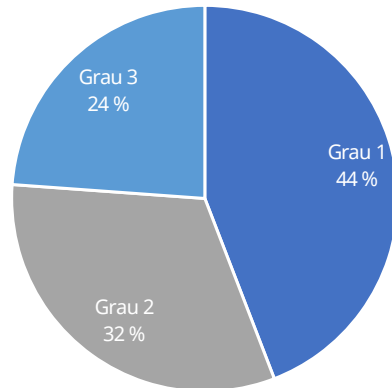
INFORMACIÓ ACTUAL

Nivell d'agregació: Illa

Data agost 2025

Illa	SENSE GRAU	GRAU I		GRAU II		GRAU III		TOTAL SOL·LICITANTS AMB DRET A PRESTACIÓ (GIII + GII + GI)			
		N1	N2	N1	N2	N1	N2				
Mallorca	8.010	13.385	184	216	8.997	383	266	6.553	331	245	30.560
Menorca	795	1.266	16	26	894	51	32	699	36	27	3.047
Eivissa	575	1.190	17	11	1.102	36	42	831	46	21	3.296
Formentera	46	68	0	2	74	2	1	60	2	1	210
Illes Balears	9.426	15.909	217	255	11.067	472	341	8.143	415	294	37.113

Graus Dependència Sol·licitants amb Dret



Elaboració: Direcció General d'Atenció a la Dependència a partir de les dades del Sistema de Gestió de la Dependència (DISDEP).

NOTA: Per problemes d'interoperabilitat amb el programa SISAAD de l'IMSERSO, poden existir diferències amb les dades que ofereix aquest organisme.

T1 08 SITUACIÓ DEPENDÈNCIA. Dictàmens

INFORMACIÓ ACTUAL

Nivell d'agregació: Illa i municipi

Data agost 2025

Municipi	SENSE GRAU	GRAU I		GRAU II		GRAU III		TOTAL SOL·LICITANTS AMB DRET A PRESTACIÓ (GI + GII + GIII)			
		N1	N2	N1	N2	N1	N2				
Mallorca	8.010	13.385	184	216	8.997	383	266	6.553	331	245	30.560
Alaró	37	82	0	3	54	2	3	20	3	1	168
Alcúdia	94	199	3	1	132	6	3	81	8	4	437
Algaida	54	107	1	0	58	3	1	48	0	0	218
Andratx	95	145	1	2	73	5	0	36	1	3	266
Ariany	8	32	0	0	11	0	0	10	0	0	53
Artà	71	117	0	4	91	6	2	43	2	0	265
Banyalbufar	3	7	0	0	3	0	0	4	0	0	14
Binissalem	68	145	2	0	103	1	3	50	6	3	313
Búger	10	24	0	0	17	1	1	4	1	0	48
Bunyola	41	71	1	0	76	1	2	49	4	0	204
Calvià	301	360	5	7	233	10	11	258	13	9	906
Campanet	26	54	0	1	38	3	1	16	1	0	114
Campos	154	166	2	3	95	6	2	79	0	1	354
Capdepera	84	142	4	3	117	5	1	124	11	2	409
Consell	40	71	1	1	40	0	4	22	1	2	142
Costitx	11	24	1	0	20	1	1	13	0	0	60
Deià	1	6	0	0	2	0	0	1	0	0	9
Escorca	0	0	0	0	0	0	0	0	0	0	0
Esporles	37	47	1	1	30	0	0	24	1	1	105
Estellencs	3	7	0	0	5	0	0	1	0	0	13
Felanitx	212	241	4	2	196	7	6	152	4	7	619
Fornalutx	5	5	0	0	5	0	0	8	1	0	19
Inca	326	626	10	8	417	18	24	318	29	7	1.457
Lloret de Vistalegre	17	29	0	2	20	1	1	9	1	0	63
Lloseta	56	129	0	2	82	4	1	50	5	1	274
Llubí	20	45	1	0	25	0	0	27	2	0	100
Llucmajor	363	447	6	5	274	16	12	191	9	9	969
Manacor	393	717	10	16	448	22	13	359	13	11	1.609
Mancor de la Vall	12	21	0	0	20	0	0	9	0	0	50
Maria de la Salut	25	63	0	0	45	0	0	20	2	0	130
Marratxí	228	535	7	9	415	26	22	305	18	19	1.356
Montuïri	35	59	1	0	56	2	0	119	1	0	238
Muro	69	137	1	3	75	4	2	79	3	2	306
Palma de Mallorca	4044	6423	93	108	4150	168	113	2665	139	141	14.000
Petra	31	56	0	1	41	1	0	31	0	0	130
Pobla, sa	150	307	5	4	226	10	3	124	5	2	686
Pollença	127	218	2	3	186	8	8	195	6	1	627
Porreres	47	93	1	1	72	3	2	72	1	0	245
Puigpunyent	9	23	0	1	13	1	0	12	0	0	50
Salines, ses	61	86	1	0	40	3	2	22	0	1	155
Sant Joan	24	47	0	2	58	1	3	105	1	0	217
Sant Llorenç des Cardassar	71	115	4	4	80	4	2	42	5	1	257
Santa Eugènia	12	31	0	1	21	1	0	13	0	1	68
Santa Margalida	68	152	2	1	144	1	3	143	3	4	453
Santa Maria del Camí	87	167	1	1	78	5	1	41	2	3	299
Santanyí	82	149	5	1	143	9	1	154	4	3	469
Selva	37	80	1	1	42	1	1	39	3	0	168
Sencelles	23	48	0	1	64	2	5	35	6	3	164
Sineu	44	94	0	0	75	2	0	53	1	0	225
Sóller	97	213	3	6	126	5	1	195	9	1	559
Son Servera	49	134	0	4	102	5	4	49	6	0	304
Valldemossa	15	19	1	1	16	0	0	10	0	0	47
Vilafranca de Bonany	33	70	3	2	44	3	1	24	0	2	149
Menorca	795	1.266	16	26	894	51	32	699	36	27	3.047
Alaior	94	111	1	0	78	3	1	57	2	5	258

Castell, es	77	93	1	5	61	4	2	35	2	1	204
Ciutadella de Menorca	187	431	3	5	317	14	7	267	13	7	1.064
Ferrieres	27	49	0	1	61	5	2	44	2	0	164
Maó	300	433	11	12	280	18	16	198	12	12	992
Mercadal, es	31	49	0	1	32	2	1	30	1	1	117
Migjorn Gran, es	25	27	0	0	18	1	2	11	1	0	60
Sant Lluís	54	73	0	2	47	4	1	57	3	1	188
Eivissa	575	1.190	17	11	1.102	36	42	831	46	21	3.296
Eivissa	219	461	7	5	413	14	17	291	17	8	1.233
Sant Antoni de Portmany	96	207	2	2	222	7	9	152	6	3	610
Sant Joan de Labritja	25	48	2	1	35	0	1	53	0	0	140
Sant Josep de sa Talaia	86	215	5	2	190	7	10	112	10	6	557
Santa Eulària des Riu	149	259	1	1	242	8	5	223	13	4	756
Formentera	46	68	0	2	74	2	1	60	2	1	210
Formentera	46	68	0	2	74	2	1	60	2	1	210
Illes Balears	9.426	15.909	217	255	11.067	472	341	8.143	415	294	37.113

Elaboració: Direcció General d'Atenció a la Dependència a partir de les dades del Sistema de Gestió de la Dependència (DISDEP).

NOTA: Per problemes d'interoperabilitat amb el programa nSISAAD de l'IMSERSO, poden existir diferències amb les dades que ofereix aquest organisme.

T1.09 SITUACIÓ DEPENDÈNCIA. Dictàmens

INFORMACIÓ ACTUAL

Nivell d'agregació: Illa i municipi

Data agost 2025

Municipi	Població*	Sol·licitants amb dret a prestació	% persones sol·licitants amb dret sobre població**
Mallorca	949.047	30.560	3,22 %
Alaró	6.037	168	2,78 %
Alcúdia	21.683	437	2,02 %
Algaida	6.311	218	3,45 %
Andratx	12.062	266	2,21 %
Ariany	1.018	53	5,21 %
Artà	8.387	265	3,16 %
Banyalbufar	577	14	2,43 %
Binissalem	9.281	313	3,37 %
Búger	1.199	48	4,00 %
Bunyola	7.490	204	2,72 %
Calvià	53.491	906	1,69 %
Campanet	2.824	114	4,04 %
Campos	12.163	354	2,91 %
Capdepera	12.860	409	3,18 %
Consell	4.399	142	3,23 %
Costitx	1.516	60	3,96 %
Deià	717	9	1,26 %
Escorca	203	0	0,00 %
Esporles	5.252	105	2,00 %
Estellencs	374	13	3,48 %
Felanitx	18.850	619	3,28 %
Fornalutx	715	19	2,66 %
Ínca	35.654	1.457	4,09 %
Lloret de Vistalegre	1.619	63	3,89 %
Lloseta	6.456	274	4,24 %
Llubí	2.505	100	3,99 %
Llucmajor	39.912	969	2,43 %
Manacor	47.777	1.609	3,37 %
Mancor de la Vall	1.702	50	2,94 %
Maria de la Salut	2.397	130	5,42 %
Marratxí	40.079	1.356	3,38 %
Montuïri	3.216	238	7,40 %
Muro	8.115	306	3,77 %
Palma de Mallorca	431.521	14.000	3,24 %
Petra	3.184	130	4,08 %
Pobla, sa	14.630	686	4,69 %
Pollença	17.594	627	3,56 %
Porreres	5.888	245	4,16 %
Puigpunyent	2.035	50	2,46 %
Salines, ses	5.129	155	3,02 %
Sant Joan	2.228	217	9,74 %
Sant Llorenç des Cardassar	9.331	257	2,75 %
Santa Eugènia	1.899	68	3,58 %
Santa Margalida	13.757	453	3,29 %
Santa Maria del Camí	7.623	299	3,92 %
Santanyí	12.887	469	3,64 %

Selva	4.294	168	3,91 %
Sencelles	3.900	164	4,21 %
Sineu	4.469	225	5,03 %
Sóller	13.744	559	4,07 %
Son Servera	12.261	304	2,48 %
Valldemossa	2.016	47	2,33 %
Vilafranca de Bonany	3.816	149	3,90 %
Menorca	100.323	3.047	3,04 %
Alaior	10.042	258	2,57 %
Castell, es	7.772	204	2,62 %
Ciutadella de Menorca	31.941	1.064	3,33 %
Ferrerries	5.114	164	3,21 %
Maó	30.419	992	3,26 %
Mercadal, es	6.215	117	1,88 %
Migjorn Gran, es	1.690	60	3,55 %
Sant Lluís	7.130	188	2,64 %
Eivissa	160.644	3.296	2,05 %
Eivissa	53.717	1.233	2,30 %
Sant Antoni de Portmany	28.609	610	2,13 %
Sant Joan de Labritja	6.948	140	2,01 %
Sant Josep de sa Talaia	29.664	557	1,88 %
Santa Eulària des Riu	41.706	756	1,81 %
Formentera	11.389	210	1,84 %
Formentera	11.389	210	1,84 %
Illes Balears	1.221.403	37.113	3,04 %

Elaboració: Direcció General d'Atenció a la Dependència a partir de les dades del Sistema de Gestió de la Dependència (DISDEP).

NOTA: Per problemes d'interoperabilitat amb el programa SISAAD de l'IMSERSO, poden existir diferències amb les dades que ofereix aquest organisme.

* Font: Institut Nacional d'Estadística (INE). Padró oficial 2023.

T1_10 SITUACIÓ DEPENDÈNCIA. Prestacions

INFORMACIÓ ACTUAL

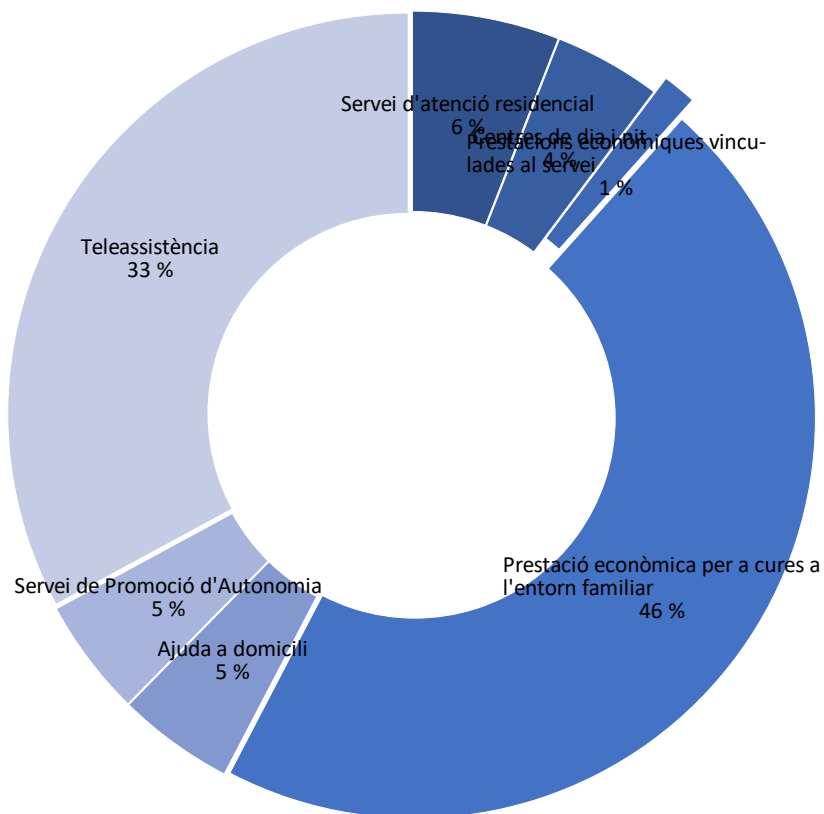
Nivell d'agregació: Illa i municipi

Data agost 2025

Municipi	Servei d'atenció residencial	Centres de dia i nit	Prestacions econòmiques vinculades al servei	Prestació econòmica per a cures a l'entorn familiar	Ajuda a domicili	Servei de Promoció d'Autonomia	Teleassistència	Total prestacions
Mallorca	2.618	2.058	723	21.267	2.308	2.033	15.498	46.505
Alaró	2	12	1	133	12	9	99	268
Alcúdia	6	40	2	335	20	31	212	646
Algaida	4	24	1	166	48	38	145	426
Andratx	1	20	0	216	11	27	143	418
Ariany	0	2	0	44	12	7	36	101
Artà	16	21	6	180	15	18	135	391
Banyalbufar	0	0	0	11	3	2	9	25
Binissalem	0	9	3	282	7	19	209	529
Búger	0	0	0	41	0	1	28	70
Bunyola	1	16	2	163	12	21	109	324
Calvià	120	41	23	561	38	55	351	1189
Campanet	1	8	0	95	1	1	57	163
Campos	27	17	1	272	18	18	195	548
Capdepera	106	25	7	206	43	50	168	605
Consell	2	13	1	112	9	11	82	230
Costitx	5	4	0	46	8	9	34	106
Deià	0	1	0	8	0	0	7	16
Escorca	0	0	0	0	0	0	0	0
Esporles	0	6	1	84	5	10	70	176
Estellencs	0	0	0	8	2	0	8	18
Felanitx	75	37	0	408	86	27	274	907
Fornalutx	1	1	0	15	4	1	9	31
Ínca	180	73	12	1097	41	87	745	2235
Lloret de Vistalegre	0	4	1	49	12	13	38	117
Lloseta	2	18	0	236	5	18	165	444
Llubí	1	7	0	72	17	19	56	172
Llucmajor	23	70	0	784	39	41	489	1446
Manacor	181	126	28	1110	150	124	814	2533
Mancor de la Vall	0	8	0	33	2	1	32	76
Maria de la Salut	0	2	0	105	30	27	95	259
Marratxí	230	109	21	947	62	57	593	2019
Montuïri	84	10	20	102	24	10	81	331
Muro	19	18	1	220	13	25	169	465
Palma de Mallorca	965	968	379	9562	1.222	932	7.333	21361
Petra	2	16	0	94	30	12	79	233
Pobla, sa	19	57	4	531	30	24	352	1017
Pollença	108	25	42	397	15	31	275	893
Porreres	0	13	31	179	21	17	118	379
Puigpunyent	0	1	0	44	7	1	29	82
Salines, ses	2	16	0	122	6	6	76	228
Sant Joan	85	8	27	79	20	18	65	302
Sant Llorenç des Cardassar	4	26	2	180	23	33	148	416
Santa Eugènia	3	2	0	50	11	12	33	111
Santa Margalida	61	32	29	272	15	16	211	636
Santa Maria del Camí	15	20	4	228	4	25	148	444
Santanyí	82	20	22	282	9	11	196	622
Selva	0	7	0	139	2	6	112	266
Sencelles	19	5	23	93	16	9	67	232
Sineu	3	14	24	153	32	30	116	372
Sóller	161	40	5	329	28	26	208	797
Son Servera	1	27	0	238	36	18	153	473
Valldemossa	0	4	0	36	0	3	32	75
Vilafranca de Bonany	1	15	0	118	32	26	90	282

Menorca	334	198	44	2.254	233	339	1.553	4.955
Alaior	28	21	4	191	33	43	153	473
Castell, es	6	18	0	161	27	23	99	334
Ciutadella de Menorca	129	50	17	814	41	74	625	1750
Ferrieres	34	15	1	104	23	39	94	310
Maó	87	64	7	739	76	69	401	1443
Mercadal, es	17	11	4	75	6	43	61	217
Migjorn Gran, es	2	8	0	48	14	32	46	150
Sant Lluís	31	11	11	122	13	16	74	278
Eivissa	383	163	4	2.359	114	304	1.499	4.826
Eivissa	165	47	1	840	59	135	562	1809
Sant Antoni de Portmany	88	27	0	430	18	49	248	860
Sant Joan de Labritja	0	14	0	115	2	6	78	215
Sant Josep de sa Talaia	26	32	1	432	23	49	283	846
Santa Eulària des Riu	104	43	2	542	12	65	328	1096
Formentera	20	19	0	149	3	9	52	252
Formentera	20	19	0	149	3	9	52	252
Illes Balears	3.355	2.438	771	26.029	2.658	2.685	18.602	56.538

PRESTACIONS



Elaboració: Direcció General d'Atenció a la Dependència a partir de les dades del Sistema de Gestió de la Dependència (DISDEP).

NOTA: Per problemes d'interoperabilitat amb el programa SISAAD de l'IMSERSO, poden existir diferències amb les dades que ofereix aquest organisme.

T1_11 SITUACIÓ DEPENDÈNCIA. Beneficiaris

INFORMACIÓ ACTUAL

Nivell d'agregació: Illa i municipi

Data agost 2025

Municipi	Població	Beneficiaris	Percentatge beneficiaris sobre població**
Mallorca	949.047	27.745	2,92 %
Alaró	6.037	157	2,60 %
Alcúdia	21.683	390	1,80 %
Algaida	6.311	209	3,31 %
Andratx	12.062	246	2,04 %
Ariany	1.018	49	4,81 %
Artà	8.387	232	2,77 %
Banyalbufar	577	14	2,43 %
Binissalem	9.281	299	3,22 %
Búger	1.199	43	3,59 %
Bunyola	7.490	187	2,50 %
Calvià	53.491	782	1,46 %
Campanet	2.824	104	3,68 %
Campos	12.163	326	2,68 %
Capdepera	12.860	375	2,92 %
Consell	4.399	132	3,00 %
Costitx	1.516	54	3,56 %
Deià	717	9	1,26 %
Escorca	203	0	0,00 %
Esporles	5.252	95	1,81 %
Estellencs	374	10	2,67 %
Felanitx	18.850	577	3,06 %
Fornalutx	715	17	2,38 %
Ínca	35.654	1.359	3,81 %
Lloret de Vistalegre	1.619	59	3,64 %
Lloseta	6.456	258	4,00 %
Llubí	2.505	96	3,83 %
Llucmajor	39.912	875	2,19 %
Manacor	47.777	1.504	3,15 %
Mancor de la Vall	1.702	43	2,53 %
Maria de la Salut	2.397	126	5,26 %
Marratxí	40.079	1.284	3,20 %
Montuiri	3.216	222	6,90 %
Muro	8.115	273	3,36 %
Palma de Mallorca	431.521	12.496	2,90 %
Petra	3.184	124	3,89 %
Pobla, sa	14.630	627	4,29 %
Pollença	17.594	578	3,29 %
Porreres	5.888	233	3,96 %
Puigpunyent	2.035	46	2,26 %
Salines, ses	5.129	140	2,73 %
Sant Joan	2.228	206	9,25 %
Sant Llorenç des Cardassar	9.331	231	2,48 %
Santa Eugènia	1.899	59	3,11 %
Santa Margalida	13.757	411	2,99 %
Santa Maria del Camí	7.623	266	3,49 %
Santanyí	12.887	422	3,27 %

Selva	4.294	146	3,40 %
Sencelles	3.900	151	3,87 %
Sineu	4.469	204	4,56 %
Sóller	13.744	530	3,86 %
Son Servera	12.261	287	2,34 %
Valldemossa	2.016	41	2,03 %
Vilafranca de Bonany	3.816	141	3,69 %
Menorca	100.323	2.808	2,80 %
Alaior	10.042	242	2,41 %
Castell, es	7.772	186	2,39 %
Ciutadella de Menorca	31.941	996	3,12 %
Ferrieres	5.114	160	3,13 %
Maó	30.419	884	2,91 %
Mercadal, es	6.215	108	1,74 %
Migjorn Gran, es	1.690	58	3,43 %
Sant Lluís	7.130	174	2,44 %
Eivissa	160.644	2.981	1,86 %
Eivissa	53.717	1.102	2,05 %
Sant Antoni de Portmany	28.609	566	1,98 %
Sant Joan de Labritja	6.948	128	1,84 %
Sant Josep de sa Talaia	29.664	490	1,65 %
Santa Eulària des Riu	41.706	695	1,67 %
Formentera	11.389	192	1,69 %
Formentera	11.389	192	1,69 %
Illes Balears	1.221.403	33.726	2,76 %

Elaboració: Direcció General d'Atenció a la Dependència a partir de les dades del Sistema de Gestió de la Dependència (DISDEP).

NOTA: Per problemes d'interoperabilitat amb el programa SISAAD de l'IMSERSO, poden existir diferències amb les dades que ofereix aquest organisme.

* Font: Institut Nacional d'Estadística (INE). Padró oficial 2023.

T1_12 SITUACIÓ DEPENDÈNCIA. Persones pendents de valorar i registrades al programa disdep

INFORMACIÓ ACTUAL

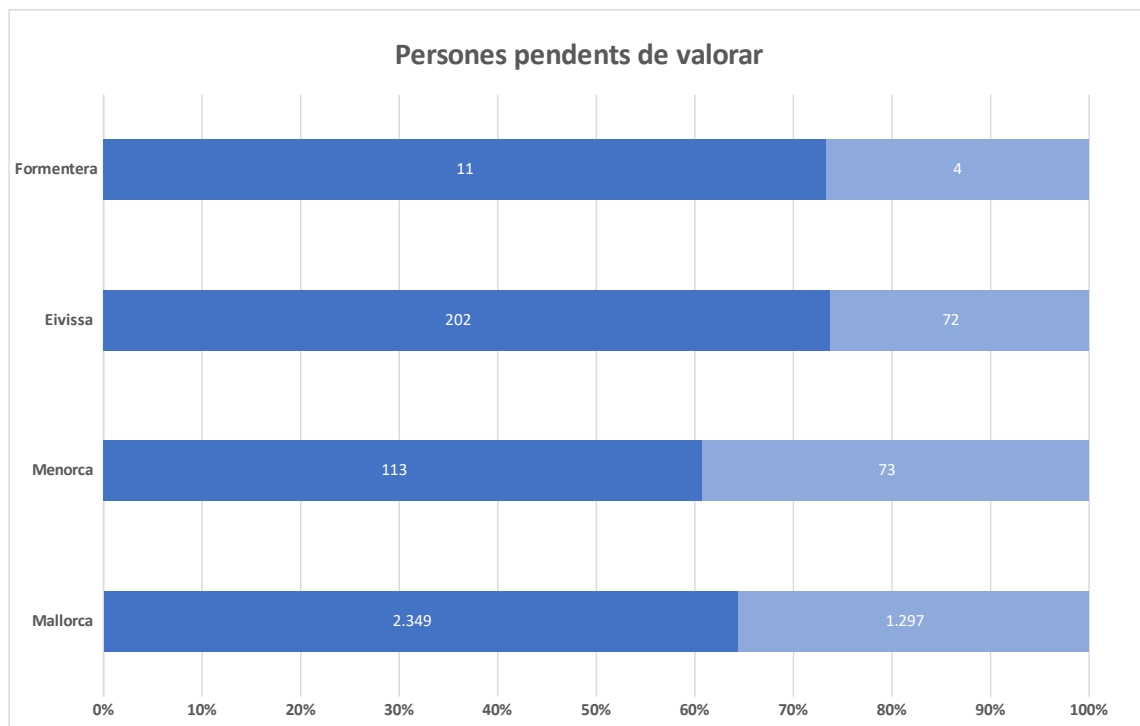
Nivell d'agregació: Illa i municipi

Data agost 2025

Municipi	Sol·licituds	Revisions	Suma
Mallorca	2.349	1.297	3.646
Alaró	8	8	16
Alcúdia	37	13	50
Algaida	14	9	23
Andratx	36	23	59
Ariany		2	2
Artà	20	12	32
Banyalbufar		1	1
Binissalem	21	21	42
Búger	5	2	7
Bunyola	29	10	39
Calvià	108	41	149
Campanet	3	6	9
Campos	30	11	41
Capdepera	32	17	49
Consell	9	4	13
Costitx	2	1	3
Deià	2		2
Escorca	0	0	-
Esporles	8	3	11
Estellencs		1	1
Felanitx	40	28	68
Fornalutx	3	2	5
Ínca	78	14	92
Lloret de Vistalegre	7	1	8
Lloseta	7	10	17
Llubí	4	8	12
Llucmajor	85	23	108
Manacor	90	57	147
Mancor de la Vall	4	3	7
Maria de la Salut	12	6	18
Marratxí	100	59	159
Montuïri	7	7	14
Muro	27	13	40
Palma de Mallorca	1.194	706	1.900
Petra	5	4	9
Pobla, sa	45	20	65
Pollença	48	21	69
Porreres	19	12	31
Puigpunyent	4	3	7
Salines, ses	12	4	16
Sant Joan	7	6	13
Sant Llorenç des Cardassar	15	7	22
Santa Eugènia	10	2	12
Santa Margalida	21	16	37
Santa Maria del Camí	13	19	32
Santanyí	19	10	29
Selva	11	3	14
Sencelles	11		11

Sineu	9	10	19
Sóller	34	18	52
Son Servera	26	14	40
Valldemossa	5	1	6
Vilafranca de Bonany	13	5	18
Menorca	113	73	186
Alaior	15	2	17
Castell, es	8	4	12
Ciutadella de Menorca	38	32	70
Ferrieres	3	3	6
Maó	39	23	62
Mercadal, es	2	2	4
Migjorn Gran, es	1	3	4
Sant Lluís	7	4	11
Eivissa	202	72	274
Eivissa	67	31	98
Sant Antoni de Portmany	42	11	53
Sant Joan de Labritja	5	2	7
Sant Josep de sa Talaia	40	9	49
Santa Eulària des Riu	48	19	67
Formentera	11	4	15
Formentera	11	4	15
Illes Balears	2.675	1.446	4.121

Elaboració: Direcció General d'Atenció a la Dependència a partir de les dades del Sistema de Gestió de la Dependència (DISDEP)



T1_12 SITUACIÓ DEPENDÈNCIA. Persones pendents de negociar el seu Programa Individual d'Atenció (PIA)

INFORMACIÓ ACTUAL

Nivell d'agregació: Illa i municipi

Data agost 2025

Municipi	Sol·licituds	Revisions	Canvi de PIA	Trasllat CCAA
Mallorca	976	790	389	22
Alaró	3	11	3	0
Alcúdia	18	12	14	0
Algaida	5	2	5	0
Andratx	8	3	1	0
Ariany	0	0	0	0
Artà	2	2	0	0
Banyalbufar	7	1	1	0
Binissalem	5	10	5	0
Búger	3	2	1	1
Bunyola	6	10	4	0
Calvià	46	23	9	2
Campanet	5	3	2	0
Campos	12	9	5	0
Capdepera	14	2	4	0
Consell	6	10	10	1
Costitx	5	4	1	0
Deià	0	0	0	0
Escorca	0	0	0	0
Esporles	5	4	0	0
Estellencs	1	0	0	0
Felanitx	13	14	13	0
Fornalutx	0	0	1	0
Ínca	51	47	17	1
Lloret de Vistalegre	3	3	0	0
Lloseta	12	9	2	0
Llubí	3	3	1	0
Llucmajor	41	34	11	2
Manacor	39	47	23	1
Manacor de la Vall	8	3	0	0
Maria de la Salut	2	5	5	0
Marratxí	28	32	8	1
Montuiri	6	2	3	0
Muro	11	17	8	0
Palma de Mallorca	439	331	163	10
Petra	2	3	0	0
Pobla, sa	18	32	17	1
Pollença	19	16	7	0
Porreres	7	5	4	0
Puigpunyent	2	0	0	0
Salines, ses	7	4	1	1
Sant Joan	3	6	4	0
Sant Llorenç des Cardassar	7	6	2	0
Santa Eugènia	0	2	1	0
Santa Margalida	18	5	3	0
Santa Maria del Camí	10	10	6	0
Santanyi	18	13	6	1
Selva	16	8	1	0
Sencelles	3	5	3	0
Sineu	11	6	8	0
Sóller	13	8	3	0
Son Servera	7	3	2	0
Valldemossa	4	1	0	0
Vilafranca de Bonany	4	2	1	0
Menorca	69	47	21	2
Alaior	9	4	6	0
Castell, es	7	3	1	0
Ciutadella de Menorca	22	22	0	1
Ferrerries	3	1	7	0
Maó	22	12	4	1
Mercadal, es	4	0	0	0
Migjorn Gran, es	2	0	1	0
Sant Lluís	0	5	2	0
Eivissa	126	75	37	5
Eivissa	39	21	16	2

Sant Antoni de Portmany	22	19	7	2
Sant Joan de Labritja	6	3	1	0
Sant Josep de sa Talaia	35	22	5	1
Santa Eulària des Riu	24	10	8	0
Formentera	4	0	0	0
Formentera	4	0	0	0
Illes Balears	1.175	912	447	29

Elaboració: Direcció General d'Atenció a la Dependència a partir de les dades del Sistema de Gestió de la Dependència (DISDEP).

