



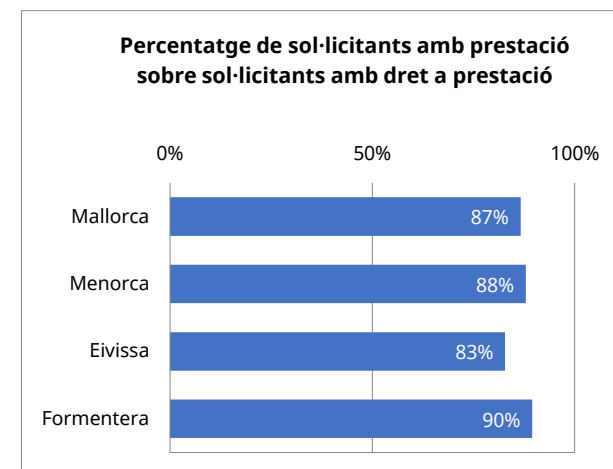
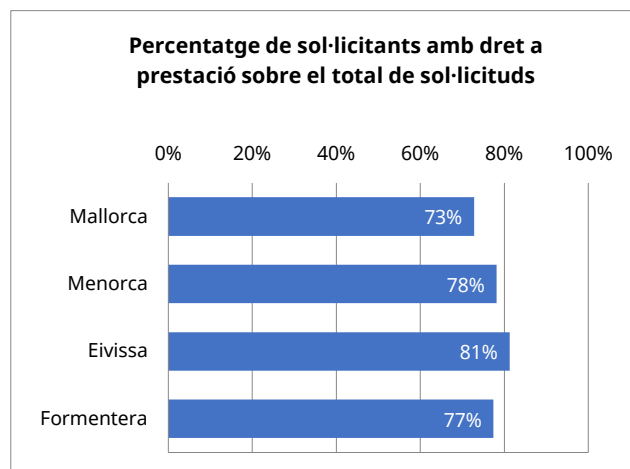
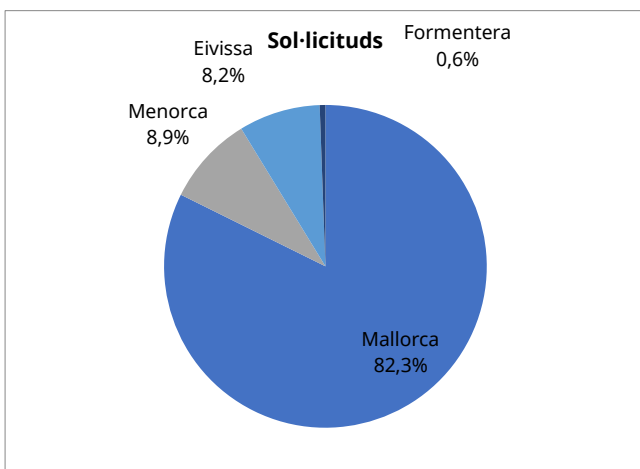
T1_01 SITUACIÓ DEPENDÈNCIA.

INFORMACIÓ HISTÒRICA ACUMULADA

Nivell d'agregació: Illa

Data: novembre 2021

Illa	Sol·licituds	Sol·licitants amb dictàmens	Sol·licitants amb dret a prestació	Sol·licitants amb PIA acordat	Sol·licitants amb prestació
Mallorca	71.121	61.870	51.786	48.858	44.881
Menorca	7.727	6.963	6.038	5.494	5.313
Eivissa	7.057	6.283	5.735	5.278	4.751
Formentera	492	416	381	362	341
Illes Balears	86.397	75.532	63.940	59.992	55.286



Elaboració: Direcció General d'Atenció a la Dependència a partir de les dades del Sistema de Gestió de la Dependència (DISDEP).

NOTA: Per problemes d'interoperabilitat amb el programa NSISAAD de l'IMSERSO, poden existir diferències amb les dades que ofereix aquest organisme.

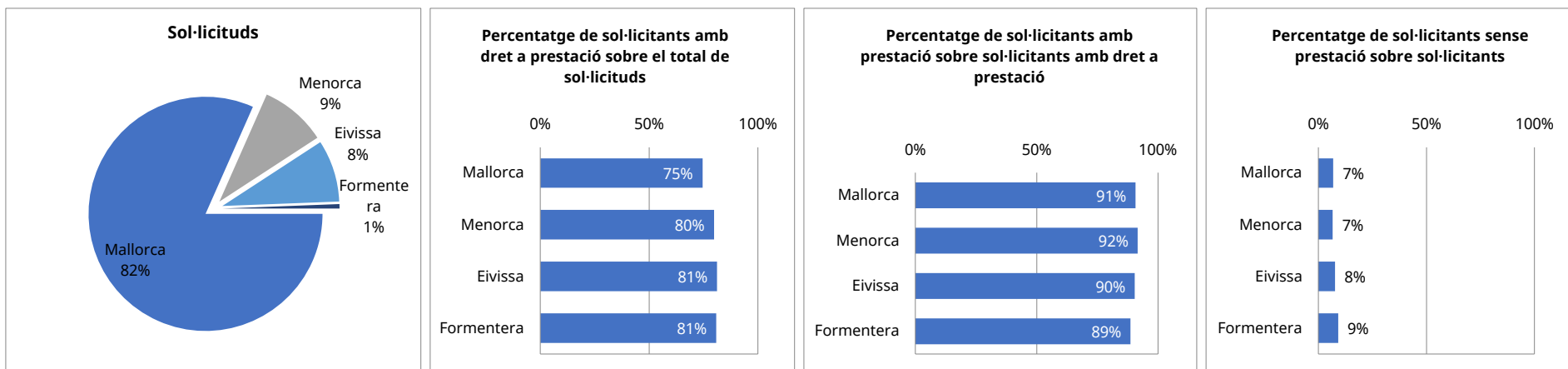
T1_02 SITUACIÓ DEPENDÈNCIA.

INFORMACIÓ ACTUAL

Nivell d'agregació: Illa

Data: novembre 2021

Illa	Sol·licituds	Sol·licitants amb dictàmens	Sol·licitants amb dret a prestació	Sol·licitants amb prestació	Sol·licitants amb dret sense prestació
Mallorca	29.382	26.868	21.895	19.865	2.030
Menorca	3.305	3.106	2.638	2.418	220
Eivissa	3.086	2.830	2.507	2.268	239
Formentera	219	195	177	157	20
illes Balears	35.992	32.999	27.217	24.708	2.509



Elaboració: Direcció General d'Atenció a la Dependència a partir de les dades del Sistema de Gestió de la Dependència (DISDEP).

NOTA: Per problemes d'interoperabilitat amb el programa nSISAAD de l'IMSERSO, poden existir diferències amb les dades que ofereix aquest organisme.



T1_03 SITUACIÓ DEPENDÈNCIA.

INFORMACIÓ ACTUAL

Nivell d'agregació: Illa i municipi

Data: novembre 2021

Municipi	Sol·licituds	Sol·licitants amb dictàmen	Sol·licitants amb dret a prestació	Sol·licitants amb prestació	En tràmit
Mallorca	29.382	26.868	21.895	19.865	4.544
Alaró	194	184	153	141	22
Alcúdia	414	385	321	282	68
Algaida	217	204	167	152	28
Andratx	260	235	176	159	42
Ariany	69	66	54	50	7
Artà	242	224	193	169	42
Banyalbufar	13	11	10	8	4
Binissalem	342	306	254	241	49
Búger	49	43	36	29	13
Bunyola	213	197	168	152	32
Calvià	842	733	604	527	186
Campanet	122	112	97	92	15
Campos	354	326	268	236	60
Capdepera	379	359	310	279	51
Consell	141	123	101	92	27
Costitx	68	62	55	46	15
Deià	8	6	4	4	2
Escorca	2	0	0	0	2
Esporles	105	95	76	72	14
Estellencs	12	10	6	5	3
Felanitx	687	645	544	489	97
Fornalutx	18	17	15	15	1
Inca	1.369	1.278	1.079	988	182
Lloret de Vistalegre	62	59	44	39	8
Lloseta	287	272	223	213	25
Llubí	102	98	78	76	6
Llucmajor	925	849	634	561	149
Manacor	1.464	1.313	1.108	1.022	237
Mancor de la vall	48	48	41	39	2
Maria de la salut	128	113	95	91	19
Marratxí	1.101	1.018	927	844	166
Montuiri	244	233	215	195	31
Muro	273	253	210	175	55
Palma de Mallorca	13.737	12.471	9.728	8.837	2.157
Petra	135	120	103	93	25
Pobla, sa	643	591	492	441	103
Pollença	614	566	504	454	98
Porreres	243	217	194	187	33
Puigpunyent	51	44	38	37	8
Salines, ses	157	147	120	106	24
Sant Joan	237	229	205	182	31
Sant Llorenç des cardassar	226	199	171	153	45
Santa eugènia	77	74	64	55	12
Santa margalida	391	366	334	291	68
Santa maria del camí	298	271	208	191	44



Santanyí	372	347	304	276	53
Selva	141	128	111	104	20
Sencelles	149	134	120	116	19
Sineu	201	190	159	136	34
Sóller	537	501	431	405	62
Son servera	200	187	175	159	29
Valldemossa	65	62	43	41	5
Vilafranca de Bonany	154	147	125	118	14
Menorca	3.305	3.106	2.638	2.418	419
Alaior	305	288	240	230	27
Castell, es	250	236	206	187	33
Ciutadella de Menorca	1.079	1.011	897	848	117
Ferrerries	170	163	140	132	15
Maó	1.107	1.035	849	739	182
Mercadal, es	142	132	116	111	15
Miqjorn gran, es	69	66	49	46	6
Sant Lluís	183	175	141	125	24
Eivissa	3.086	2.830	2.507	2.268	495
Eivissa	1.210	1.121	974	862	201
Sant Antoni de Portmany	554	520	471	431	74
Sant Joan de Labritja	138	124	110	98	26
Sant Josep de sa talaia	446	399	358	328	77
Santa Eulària del riu	738	666	594	549	117
Formentera	219	195	177	157	44
Formentera	219	195	177	157	44
Illes Balears	35.992	32.999	27.217	24.708	5.502

Elaboració: Direcció General d'Atenció a la Dependència a partir de les dades del Sistema de Gestió de la Dependència (DISDEP).

NOTA: Per problemes d'interoperabilitat amb el programa nSISAAD de l'IMSERSO, poden existir diferències amb les dades que ofereix aquest organisme.

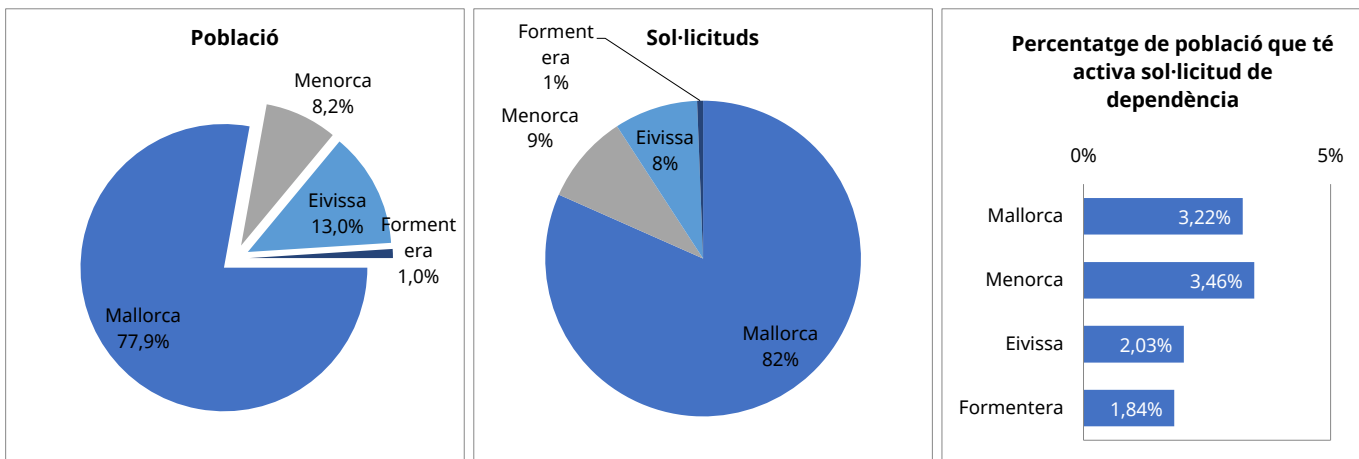
T1_04 SITUACIÓ DEPENDÈNCIA PER ILLES. Relació entre població i sol·licituds

INFORMACIÓ ACTUAL

Nivell d'agregació: Illa

Data: novembre 2021

Illa	Població*	Sol·licituds	%
Mallorca	912.171	29.382	3,22%
Menorca	95.641	3.305	3,46%
Eivissa	151.827	3.086	2,03%
Formentera	11.904	219	1,84%
Illes Balears	1.171.543	35.992	3,07%



Elaboració: Direcció General d'Atenció a la Dependència a partir de les dades del Sistema de Gestió de la Dependència (DISDEP).

NOTA: Per problemes d'interoperabilitat amb el programa nSISAAD de l'IMRSERO, poden existir diferències amb les dades que ofereix aquest organisme.

* Font: Institut Nacional d'Estadística (INE). Padró oficial 2020.



G CONSELLERIA
O AFERS SOCIALS
I ESPORTS
B DIRECCIÓ GENERAL
/ ATENCIÓ
DEPENDÈNCIA

T1.05 SITUACIÓ DEPENDÈNCIA PER ILLA I MUNICIPI

INFORMACIÓ ACTUAL

Nivell d'agregació: Illa i municipi

Data: novembre 2021

Municipi	Població*	Sol·licituds	%**
Mallorca	912.171	29.382	3,22%
Alaró	5.617	194	3,45%
Alcúdia	20.819	414	1,99%
Alqaida	5.793	217	3,75%
Andratx	11.433	260	2,27%
Ariany	902	69	7,65%
Artà	7.984	242	3,03%
Banyalbufar	523	13	2,49%
Binissalem	8.756	342	3,91%
Búger	1.087	49	4,51%
Bunyola	6.895	213	3,09%
Calvià	51.710	842	1,63%
Campanet	2.648	122	4,61%
Campos	11.283	354	3,14%
Capdepera	12.158	379	3,12%
Consell	4.125	141	3,42%
Costitx	1.329	68	5,12%
Deià	630	8	1,27%
Escorca	208	2	0,96%
Esporles	5.113	105	2,05%
Estellencs	327	12	3,67%
Felanitx	18.202	687	3,77%
Fornalutx	679	18	2,65%
Inca	33.679	1.369	4,06%
Lloret de Vistalegre	1.437	62	4,31%
Lloseta	6.122	287	4,69%
Llubí	2.298	102	4,44%
Llucmajor	37.752	925	2,45%
Manacor	44.527	1.464	3,29%
Mancor de la vall	1.528	48	3,14%
Maria de la salut	2.245	128	5,70%
Marratxí	37.724	1.101	2,92%
Montuïri	2.987	244	8,17%
Muro	7.394	273	3,69%
Palma de Mallorca	422.587	13.737	3,25%
Petra	2.942	135	4,59%
Pobla, sa	13.764	643	4,67%
Pollença	16.658	614	3,69%
Porreres	5.576	243	4,36%
Puigpunyent	2.044	51	2,50%
Salines, ses	5.096	157	3,08%
Sant Joan	2.145	237	11,05%
Sant Llorenç des cardassar	8.742	226	2,59%
Santa eugènia	1.641	77	4,69%
Santa margalida	12.797	391	3,06%
Santa maria del camí	7.486	298	3,98%



G CONSELLERIA
O AFERS SOCIALS
I ESPORTS
B DIRECCIÓ GENERAL
/ ATENCIÓ
DEPENDÈNCIA

Santanyí	12.373	372	3,01%
Selva	4.080	141	3,46%
Sencelles	3.370	149	4,42%
Sineu	4.030	201	4,99%
Sóller	13.634	537	3,94%
Son servera	11.817	200	1,69%
Valldemossa	2.009	65	3,24%
Vilafranca de Bonany	3.466	154	4,44%
Menorca	95.641	3.305	3,46%
Alaior	9.467	305	3,22%
Castell, es	7.572	250	3,30%
Ciutadella de Menorca	30.588	1.079	3,53%
Ferrerries	4.908	170	3,46%
Maó	29.592	1.107	3,74%
Mercadal, es	5.316	142	2,67%
Migjorn gran, es	1.463	69	4,72%
Sant Lluís	6.735	183	2,72%
Eivissa	151.827	3.086	2,03%
Eivissa	51.128	1.210	2,37%
Sant Antoni de Portmany	27.033	554	2,05%
Sant Joan de Labritja	6.576	138	2,10%
Sant Josep de sa talaia	27.732	446	1,61%
Santa Eulària del riu	39.358	738	1,88%
Formentera	11.904	219	1,84%
Formentera	11.904	219	1,84%
Illes Balears	1.171.543	35.992	3,07%

Elaboració: Direcció General d'Atenció a la Dependència a partir de les dades del Sistema de Gestió de la Dependència (DISDEP).

NOTA: Per problemes d'interoperabilitat amb el programa nSISAAD de l'IMSERSO, poden existir diferències amb les dades que ofereix aquest

* Font: Institut Nacional d'Estadística (INE). Padró oficial 2020.



G CONSELLERIA
O AFERS SOCIALS
I I ESPORTS
B DIRECCIÓ GENERAL
/ ATENCIÓ
DEPENDÈNCIA

T1_06 SITUACIÓ DEPENDÈNCIA. Perfil del sol·licitant

INFORMACIÓ ACTUAL

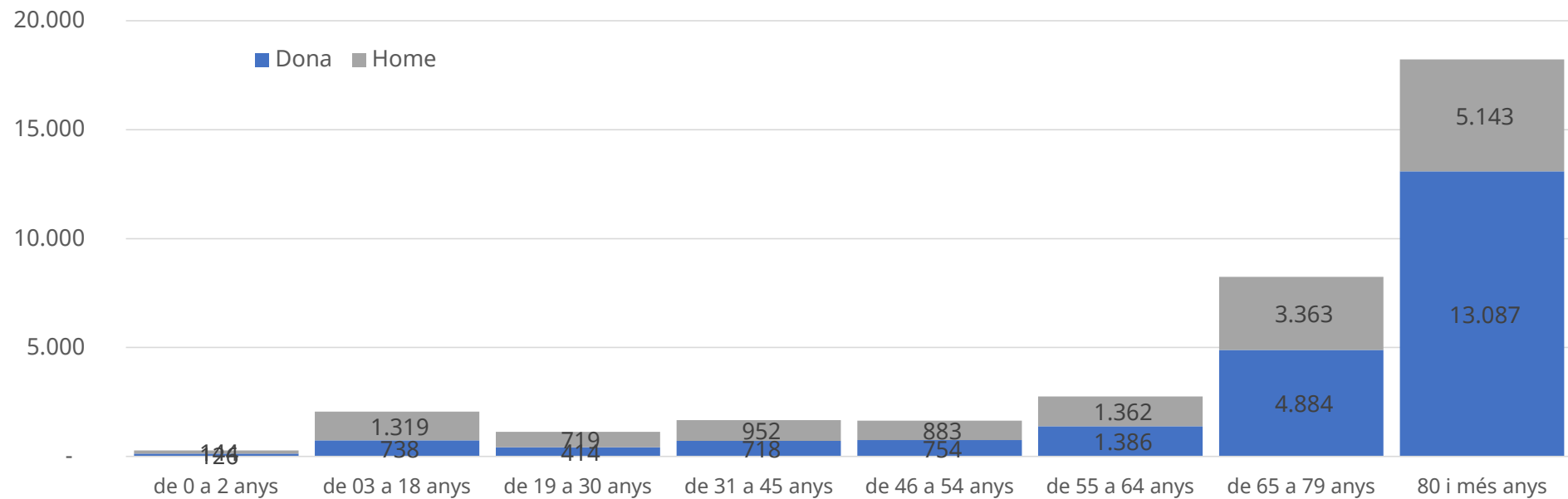
Nivell d'agregació: Illa

Data: novembre 2021

	de 0 a 2 anys	de 03 a 18 anys	de 19 a 30 anys	de 31 a 45 anys	de 46 a 54 anys	de 55 a 64 anys	de 65 a 79 anys	80 i més anys	Total
Mallorca	244	1.715	956	1.368	1.349	2.236	6.707	14.807	29.382
Dona	113	608	347	589	630	1.131	3.963	10.680	18.061
Home	131	1.107	609	779	719	1.105	2.744	4.127	11.321
Menorca	7	143	82	153	155	278	745	1.742	3.305
Dona	4	58	28	71	64	147	487	1.237	2.096
Home	3	85	54	82	91	131	258	505	1.209
Eivissa	18	182	91	141	124	216	745	1.569	3.086
Dona	9	65	39	56	56	99	408	1.095	1.827
Home	9	117	52	85	68	117	337	474	1.259
Formentera	1	17	4	8	9	18	50	112	219
Dona		7		2	4	9	26	75	123
Home	1	10	4	6	5	9	24	37	96
ILLES BALEARS	270	2.057	1.133	1.670	1.637	2.748	8.247	18.230	35.992
Dona	126	738	414	718	754	1.386	4.884	13.087	22.107
Home	144	1.319	719	952	883	1.362	3.363	5.143	13.885



Perfil del Sol·licitant



Elaboració: Direcció General d'Atenció a la Dependència a partir de les dades del Sistema de Gestió de la Dependència (DISDEP).

NOTA: Per problemes d'interoperabilitat amb el programa nSISAAD de l'IMSERSO, poden existir diferències amb les dades que ofereix aquest organisme.

T1_07 SITUACIÓ DEPENDÈNCIA PER ILLES. Dictàmens

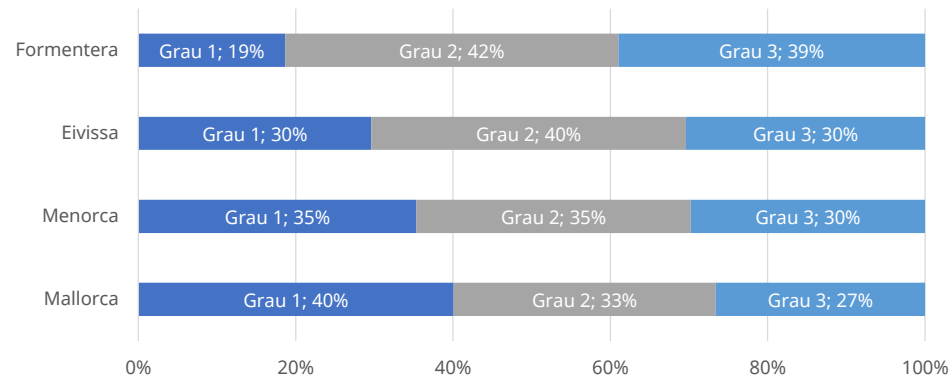
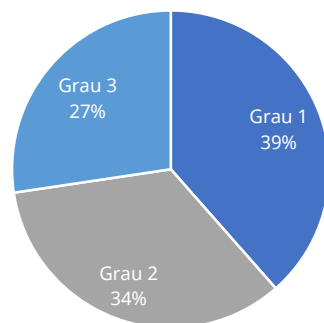
INFORMACIÓ ACTUAL

Nivell d'agregació: Illa

Data: novembre 2021

Illa	SENSE GRAU	GRAU I		GRAU II		GRAU III		TOTAL SOL·LICITANTS AMB DRET A PRESTACIÓ (GIII + GII + GI)			
		N1	N2	N1	N2	N1	N2				
Mallorca	4.973	8.074	363	335	6.262	624	408	4.991	513	325	21.895
Menorca	468	877	25	30	777	89	54	686	65	35	2.638
Eivissa	323	683	33	26	842	84	77	661	72	29	2.507
Formentera	18	31	0	2	70	3	2	63	5	1	177
Illes Balears	5.782	9.665	421	393	7.951	800	541	6.401	655	390	27.217

Graus Dependència Sol·licitants amb Dret



Elaboració: Direcció General d'Atenció a la Dependència a partir de les dades del Sistema de Gestió de la Dependència (DISDEP).

NOTA: Per problemes d'interoperabilitat amb el programa nSISAAD de l'IMSERSO, poden existir diferències amb les dades que ofereix aquest organisme.

T1.08 SITUACIÓ DEPENDÈNCIA. Dictàmens

INFORMACIÓ ACTUAL

Nivell d'agregació: Illa i municipi

Data: novembre 2021

Municipi	SENSE GRAU	GRAU I		GRAU II		GRAU III		TOTAL SOL-LICITANTS AMB DRET A PRESTACIÓ (GIII + GII + GI)			
		N1	N2	N1	N2	N1	N2				
Mallorca	4.973	8.074	363	335	6.262	624	408	4.991	513	325	21.895
Alaró	31	53	1	4	49	3	4	34	4	1	153
Alcúdia	64	93	4	4	99	10	5	87	10	9	321
Alqaida	37	79	1	2	42	4	1	37	1	0	167
Andratx	59	65	1	2	57	7	0	37	4	3	176
Ariany	12	29	0	1	12	0	0	12	0	0	54
Artà	31	77	4	6	61	6	2	36	1	0	193
Banyalbufar	1	2	0	0	5	0	0	2	1	0	10
Binissalem	52	102	11	1	72	4	4	45	11	4	254
Búger	7	12	1	0	11	2	1	6	3	0	36
Bunyola	29	58	1	0	61	4	1	38	4	1	168
Calvià	129	184	11	10	145	19	15	189	20	11	604
Campanet	15	26	1	3	39	4	2	19	3	0	97
Campos	58	103	5	4	79	8	4	60	3	2	268
Capdepera	49	88	4	3	96	9	2	97	9	2	310
Consell	22	39	2	1	29	1	8	15	2	4	101
Costitx	7	18	0	0	21	1	2	13	0	0	55
Deià	2	2	0	0	1	0	0	1	0	0	4
Escorca	0	0	0	0	0	0	0	0	0	0	0
Esporles	19	35	2	1	15	0	2	19	1	1	76
Estellencs	4	4	0	0	1	0	0	1	0	0	6
Felanitx	101	185	10	2	181	19	11	116	12	8	544
Fornalutx	2	5	0	0	5	0	0	3	2	0	15
Inca	199	354	18	16	328	28	33	254	38	10	1.079
Lloret de Vistalegre	15	17	0	2	13	2	1	8	1	0	44
Lloseta	49	90	4	2	70	6	3	40	7	1	223
Llubí	20	32	1	0	26	1	0	15	2	1	78
Llucmajor	215	256	11	10	180	19	18	118	14	8	634
Manacor	205	416	21	19	317	35	25	239	19	17	1.108
Mancor de la vall	7	17	0	0	15	0	1	8	0	0	41
Maria de la salut	18	47	0	1	31	0	0	13	3	0	95
Marratxí	91	284	7	15	272	41	22	237	31	18	927
Montuiri	18	46	1	1	64	6	2	92	2	1	215
Muro	43	65	3	3	67	3	2	60	3	4	210
Palma de Mallorca	2743	3883	198	172	2658	273	172	1984	207	181	9.728
Petra	17	46	0	1	34	1	0	18	3	0	103
Pobla, sa	99	179	6	11	166	20	5	86	16	3	492
Pollença	62	157	4	5	148	14	11	153	11	1	504
Porreres	23	68	2	1	59	3	1	56	2	2	194
Puigpunyent	6	19	0	1	11	1	0	6	0	0	38
Salines, ses	27	53	2	0	26	3	3	30	1	2	120
Sant Joan	24	49	0	1	53	6	3	92	1	0	205
Sant Llorenç des cardassar	28	61	5	5	51	6	2	31	8	2	171
Santa eugènia	10	29	0	1	21	3	1	7	1	1	64
Santa margalida	32	98	2	3	97	6	9	107	6	6	334
Santa maria del camí	63	72	4	0	63	10	2	47	6	4	208
Santaný	43	80	5	4	78	8	6	111	6	6	304
Selva	17	52	1	1	26	5	3	16	5	2	111
Sencelles	14	39	0	0	33	2	5	28	9	4	120
Sineu	31	55	0	0	46	2	0	54	2	0	159
Sóller	70	122	3	8	114	9	7	154	12	2	431
Son servera	12	71	1	4	57	4	6	25	6	1	175
Valldeossa	19	14	1	2	17	0	0	9	0	0	43
Vilafranca de Bonany	22	44	4	2	40	6	1	26	0	2	125
Menorca	468	877	25	30	777	89	54	686	65	35	2.638
Alaior	48	65	2	0	90	8	4	61	4	6	240
Castell, es	30	77	1	5	64	7	2	44	5	1	206
Ciutadella de Menorca	114	307	4	7	266	21	14	248	21	9	897
Ferrieres	23	36	0	2	50	5	4	40	3	0	140
Maó	186	292	15	12	229	36	23	204	23	15	849
Mercadal, es	16	30	0	1	31	5	1	41	4	3	116
Migjorn gran, es	17	23	0	0	11	2	4	8	1	0	49
Sant lluis	34	47	3	3	36	5	2	40	4	1	141
Eivissa	323	683	33	26	842	84	77	661	72	29	2.507
Eivissa	147	291	17	10	311	37	32	241	26	9	974
Sant Antoni de Portmany	49	133	1	3	145	17	14	137	14	7	471
Sant Joan de Labritja	14	22	3	1	45	3	3	32	1	0	110
Sant Josep de sa talaia	41	100	7	7	119	13	17	75	13	7	358
Santa Eulària del riu	72	137	5	5	222	14	11	176	18	6	594
Formentera	18	31	0	2	70	3	2	63	5	1	177
Formentera	18	31	0	2	70	3	2	63	5	1	177
Illes Balears	5.782	9.665	421	393	7.951	800	541	6.401	655	390	27.217

Elaboració: Direcció General d'Atenció a la Dependència a partir de les dades del Sistema de Gestió de la Dependència (DISDEP). 0

NOTA: Per problemes d'interoperabilitat amb el programa NSISAAD de l'IMSERSO, poden existir diferències amb les dades que ofereix aquest organisme.

T1_09 SITUACIÓ DEPENDÈNCIA. Dictàmens

INFORMACIÓ ACTUAL

Nivell d'agregació: Illa i municipi

Data: novembre 2021

Municipi	Població*	Sol·licitants amb dret a prestació	% persones sol·licitants amb dret sobre població**
Mallorca	912.171	21.895	2,40%
Alaró	5.617	153	2,72%
Alcúdia	20.819	321	1,54%
Algaida	5.793	167	2,88%
Andratx	11.433	176	1,54%
Ariany	902	54	5,99%
Artà	7.984	193	2,42%
Banyalbufar	523	10	1,91%
Binissalem	8.756	254	2,90%
Búger	1.087	36	3,31%
Bunyola	6.895	168	2,44%
Calvià	51.710	604	1,17%
Campanet	2.648	97	3,66%
Campos	11.283	268	2,38%
Capdepera	12.158	310	2,55%
Consell	4.125	101	2,45%
Costitx	1.329	55	4,14%
Deià	630	4	0,63%
Escorca	208	0	0,00%
Esporles	5.113	76	1,49%
Estellencs	327	6	1,83%
Felanitx	18.202	544	2,99%
Fornalutx	679	15	2,21%
Inca	33.679	1.079	3,20%
Lloret de Vistalegre	1.437	44	3,06%
Lloseta	6.122	223	3,64%
Llubí	2.298	78	3,39%
Llucmajor	37.752	634	1,68%
Manacor	44.527	1.108	2,49%
Mancor de la vall	1.528	41	2,68%
Maria de la salut	2.245	95	4,23%
Marratxí	37.724	927	2,46%
Montuiri	2.987	215	7,20%
Muro	7.394	210	2,84%
Palma de Mallorca	422.587	9.728	2,30%
Petra	2.942	103	3,50%
Pobla, sa	13.764	492	3,57%
Pollença	16.658	504	3,03%
Porreres	5.576	194	3,48%
Puigpunyent	2.044	38	1,86%
Salines, ses	5.096	120	2,35%
Sant Joan	2.145	205	9,56%
Sant Llorenç des cardassar	8.742	171	1,96%
Santa eugènia	1.641	64	3,90%
Santa margalida	12.797	334	2,61%
Santa maria del camí	7.486	208	2,78%
Santanyí	12.373	304	2,46%
Selva	4.080	111	2,72%
Sencelles	3.370	120	3,56%
Sineu	4.030	159	3,95%
Sóller	13.634	431	3,16%
Son servera	11.817	175	1,48%



G CONSELLERIA
O AFERS SOCIALS
I I ESPORTS
B DIRECCIÓ GENERAL
/ ATENCIÓ
DEPENDÈNCIA

Valldemossa	2.009	43	2,14%
Vilafranca de Bonany	3.466	125	3,61%
Menorca	95.641	2.638	2,76%
Alaior	9.467	240	2,54%
Castell, es	7.572	206	2,72%
Ciutadella de Menorca	30.588	897	2,93%
Ferrerries	4.908	140	2,85%
Maó	29.592	849	2,87%
Mercadal, es	5.316	116	2,18%
Miqjorn gran, es	1.463	49	3,35%
Sant Iluís	6.735	141	2,09%
Eivissa	151.827	2.507	1,65%
Eivissa	51.128	974	1,91%
Sant Antoni de Portmany	27.033	471	1,74%
Sant Joan de Labritja	6.576	110	1,67%
Sant Josep de sa talaia	27.732	358	1,29%
Santa Eulària del riu	39.358	594	1,51%
Formentera	11.904	177	1,49%
Formentera	11.904	177	1,49%
Illes Balears	1.171.543	27.217	2,32%

Elaboració: Direcció General d'Atenció a la Dependència a partir de les dades del Sistema de Gestió de la Dependència (DISDEP).

NOTA: Per problemes d'interoperabilitat amb el programa NSISAAD de l'IMSERSO, poden existir diferències amb les dades que ofereix aquest organisme.

* Font: Institut Nacional d'Estadística (INE). Padró oficial 2020.

T1_10 SITUACIÓ DEPENDÈNCIA. Prestacions

INFORMACIÓ ACTUAL

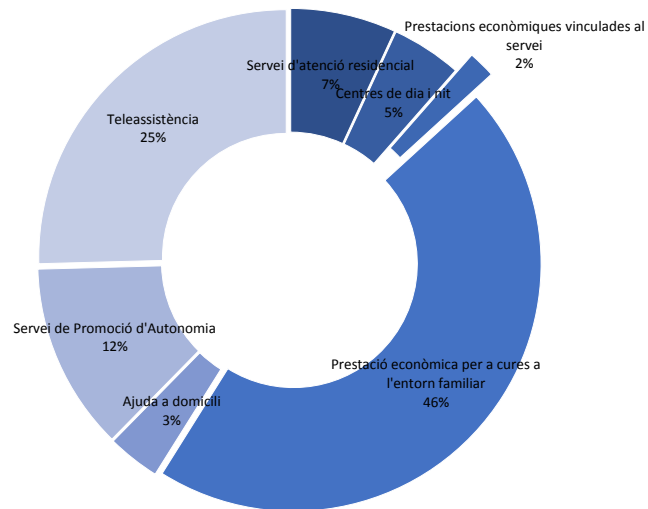
Nivell d'agregació: Illa i municipi

Data: novembre 2021

Municipi	Servei d'atenció residencial	Centres de dia i nit	Prestacions econòmiques vinculades al servei	Prestació econòmica per a cures a l'entorn	Ajuda a domicili	Servei de Promoció d'Autonomia	Teleassistència	Total prestacions
Mallorca	2.147	1.528	648	14.690	1.220	4.085	8.648	32.966
Alaró	4	12	2	121	3	32	68	242
Alcúdia	40	11	4	215	10	36	91	407
Algaida	0	21	0	110	32	49	94	306
Andratx	0	13	0	145	0	23	71	252
Ariany	0	4	0	41	12	19	25	101
Artà	15	17	2	129	16	6	85	270
Banyalbufar	1	0	0	7	3	1	3	15
Binissalem	1	6	0	229	6	52	144	438
Búger	0	2	0	26	0	6	14	48
Bunyola	0	9	0	141	5	34	74	263
Calvià	119	40	16	341	14	60	152	742
Campanet	0	8	0	83	3	14	38	146
Campos	14	15	0	202	11	41	99	382
Capdepera	107	29	7	130	6	9	85	373
Consell	4	6	1	78	3	18	37	147
Costitx	1	3	0	39	6	8	30	87
Deià	0	0	0	4	0	1	1	6
Escorca	0	0	0	0	0	0	0	0
Esporles	1	5	0	65	0	16	38	125
Estellencs	0	0	0	5	0	0	3	8
Felanitx	66	27	0	369	19	75	222	778
Fornalutx	0	0	0	15	0	3	2	20
Inca	131	62	12	795	17	145	415	1577
Lloret de Vistalegre	0	2	0	29	11	12	22	76
Lloseta	1	20	1	191	2	46	121	382
Llubí	0	6	0	51	21	21	40	139
Llucmajor	17	60	2	494	0	103	207	883
Manacor	150	94	25	722	54	120	458	1623
Manacor de la vall	0	7	0	32	0	6	20	65
Maria de la salut	0	5	0	71	21	18	54	169
Marratxí	126	83	22	622	58	128	319	1358
Montuiri	81	7	16	75	16	29	58	282
Muro	19	11	5	129	8	33	78	283
Palma de Mallorca	735	714	361	6467	672	2.373	4.121	15443
Petra	2	8	0	71	25	29	44	179
Pobla, sa	15	24	0	395	12	64	188	698
Pollença	95	18	27	315	2	58	143	658
Porreres	0	5	33	144	11	44	84	321
Puigpunyent	0	1	1	33	3	3	18	59
Salines, ses	1	15	0	90	6	15	46	173
Sant Joan	84	7	15	64	15	28	45	258
Sant Llorenç des cardassar	2	17	1	125	8	17	75	245
Santa eugènia	5	4	0	42	3	14	28	96
Santa marçalida	57	11	29	180	2	47	96	422
Santa maria del camí	16	17	1	152	2	37	67	292
Santanyí	80	10	16	163	4	29	70	372
Selva	2	5	0	98	1	22	64	192
Sencelles	19	6	23	55	18	30	49	200
Sineu	1	9	15	95	30	24	68	242
Sóller	133	34	9	241	15	39	116	587
Son servera	1	15	2	136	10	9	72	245
Valldemossa	0	3	0	34	0	12	19	68
Vilafranca de Bonany	1	20	0	84	24	27	67	223
Menorca	288	173	35	1.930	92	359	822	3.699
Alaior	26	16	3	188	9	22	120	384
Castell, es	5	16	1	167	7	25	50	271
Ciutadella de Menorca	129	48	19	664	20	126	364	1370
Ferrerías	24	15	1	91	15	19	65	230
Maó	73	49	3	610	23	124	121	1003
Mercadal, es	16	12	3	81	0	11	48	171
Miqjorn gran, es	1	6	0	35	10	10	36	98
Sant lluís	14	11	5	94	8	22	18	172
Eivissa	342	122	29	1.694	73	470	766	3.496
Eivissa	139	38	3	633	36	209	318	1376
Sant Antoni de Portmany	87	21	0	311	12	82	95	608

Sant Joan de Labritja	3	9	1	84	2	14	32	145
Sant Josep de sa talaia	35	21	1	260	9	65	133	524
Santa Eulària del riu	78	33	24	406	14	100	188	843
Formentera	2	22	0	129	4	21	26	204
Formentera	2	22	0	129	4	21	26	204
Illes Balears	2.779	1.845	712	18.443	1.389	4.935	10.262	40.365

PRESTACIONS



Elaboració: Direcció General d'Atenció a la Dependència a partir de les dades del Sistema de Gestió de la Dependència (DISDEP).

NOTA: Per problemes d'interoperabilitat amb el programa nSISAAD de l'IMSERSO, poden existir diferències amb les dades que ofereix aquest organisme.

T1_11 SITUACIÓ DEPENDÈNCIA. Beneficiaris

INFORMACIÓ ACTUAL

Nivell d'agregació: Illa i municipi

Data: novembre 2021

Municipi	Població	Beneficiaris	Percentatge beneficiaris sobre població**
Mallorca	912.171	19.865	2,18%
Alaró	5.617	141	2,51%
Alcúdia	20.819	282	1,35%
Algaida	5.793	152	2,62%
Andratx	11.433	159	1,39%
Ariany	902	50	5,54%
Artà	7.984	169	2,12%
Banyalbufar	523	8	1,53%
Binissalem	8.756	241	2,75%
Búger	1.087	29	2,67%
Bunyola	6.895	152	2,20%
Calvià	51.710	527	1,02%
Campanet	2.648	92	3,47%
Campos	11.283	236	2,09%
Capdepera	12.158	279	2,29%
Consell	4.125	92	2,23%
Costitx	1.329	46	3,46%
Deià	630	4	0,63%
Escorca	208	0	0,00%
Esporles	5.113	72	1,41%
Estellencs	327	5	1,53%
Felanitx	18.202	489	2,69%
Fornalutx	679	15	2,21%
Inca	33.679	988	2,93%
Lloret de Vistalegre	1.437	39	2,71%
Lloseta	6.122	213	3,48%
Llubí	2.298	76	3,31%
Llucmajor	37.752	561	1,49%
Manacor	44.527	1.022	2,30%
Mancor de la vall	1.528	39	2,55%
Maria de la salut	2.245	91	4,05%
Marratxí	37.724	844	2,24%
Montuïri	2.987	195	6,53%
Muro	7.394	175	2,37%
Palma de Mallorca	422.587	8.837	2,09%
Petra	2.942	93	3,16%
Pobla, sa	13.764	441	3,20%
Pollença	16.658	454	2,73%
Porreres	5.576	187	3,35%
Puigpunyent	2.044	37	1,81%
Salines, ses	5.096	106	2,08%
Sant Joan	2.145	182	8,48%
Sant Llorenç des cardassar	8.742	153	1,75%
Santa euqènia	1.641	55	3,35%
Santa margalida	12.797	291	2,27%
Santa maria del camí	7.486	191	2,55%
Santanyí	12.373	276	2,23%
Selva	4.080	104	2,55%
Sencelles	3.370	116	3,44%
Sineu	4.030	136	3,37%
Sóller	13.634	405	2,97%
Son servera	11.817	159	1,35%

Valldemossa	2.009	41	2,04%
Vilafranca de Bonany	3.466	118	3,40%
Menorca	95.641	2.418	2,53%
Alaior	9.467	230	2,43%
Castell, es	7.572	187	2,47%
Ciutadella de Menorca	30.588	848	2,77%
Ferrerries	4.908	132	2,69%
Maó	29.592	739	2,50%
Mercadal, es	5.316	111	2,09%
Miqjorn gran, es	1.463	46	3,14%
Sant Iluís	6.735	125	1,86%
Eivissa	151.827	2.268	1,49%
Eivissa	51.128	862	1,69%
Sant Antoni de Portmany	27.033	431	1,59%
Sant Joan de Labritja	6.576	98	1,49%
Sant Josep de sa talaia	27.732	328	1,18%
Santa Eulària del riu	39.358	549	1,39%
Formentera	11.904	157	1,32%
Formentera	11.904	157	1,32%
Illes Balears	1.171.543	24.708	2,11%

Elaboració: Direcció General d'Atenció a la Dependència a partir de les dades del Sistema de Gestió de la Dependència (DISDEP).

NOTA: Per problemes d'interoperabilitat amb el programa nSISAAD de l'IMSERSO, poden existir diferències amb les dades que ofereix aquest organisme.

* Font: Institut Nacional d'Estadística (INE). Padró oficial 2020.



T1_12 SITUACIÓ DEPENDÈNCIA. Persones pendents de valorar

INFORMACIÓ ACTUAL

Nivell d'agregació: Illa i municipi

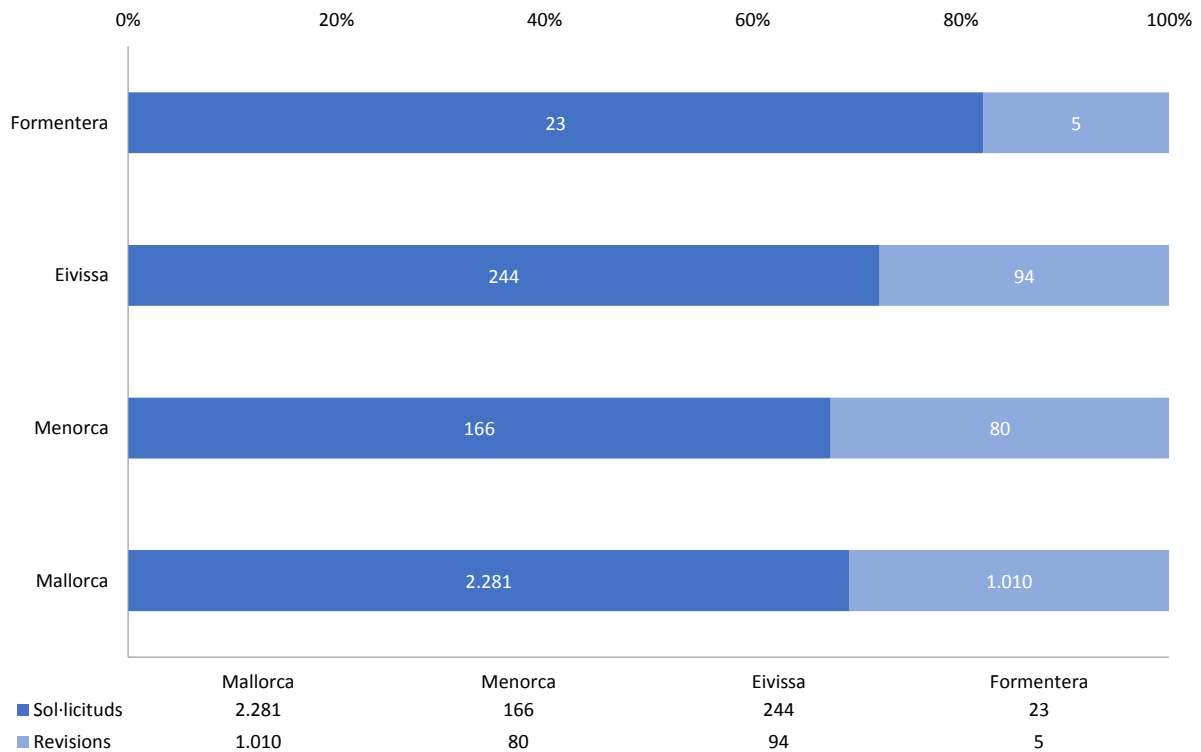
Data: novembre 2021

Municipi	Sol·licituds	Revisions	Suma
Mallorca	2.281	1.010	3.291
Alaró	9	5	14
Alcúdia	25	11	36
Algaida	12	6	18
Andratx	21	4	25
Ariany	2	0	2
Artà	16	11	27
Banyalbufar	2	0	0
Binissalem	32	14	46
Búger	6	2	8
Bunyola	15	10	25
Calvià	99	20	119
Campanet	10	3	13
Campos	28	15	43
Capdepera	17	8	25
Consell	16	9	25
Costitx	6	0	6
Deià	2	1	3
Escorca	2	0	2
Esporles	8	1	9
Estellencs	2	0	2
Felanitx	40	13	53
Fornalutx	1	1	2
Inca	81	41	122
Lloret de Vistalegre	3	0	3
Lloseta	12	4	16
Llubí	4	4	8
Llucmajor	70	31	101
Manacor	134	67	201
Mancor de la vall	0	2	2
Maria de la salut	15	4	19
Marratxí	73	38	111
Montuïri	7	5	12
Muro	19	7	26
Palma de Mallorca	1.151	521	1.672
Petra	14	4	18
Pobla, sa	49	16	65
Pollença	46	17	63
Porreres	26	10	36
Puigpunyent	7	9	16
Salines, ses	9	4	13
Sant Joan	8	3	11
Sant Llorenç des cardassar	22	3	25
Santa eugènia	3	8	11
Santa marçalida	24	14	38
Santa maria del camí	25	6	31
Santanyí	21	12	33
Selva	13	3	16
Sencelles	10	3	13
Sineu	11	4	15
Sóller	32	21	53



Son servera	12	3	15
Valldemossa	3	4	7
Vilafranca de Bonany	6	8	14
Menorca	166	80	246
Alaior	12	6	18
Castell, es	13	6	19
Ciutadella de Menorca	56	28	84
Ferrerries	5	3	8
Maó	70	36	106
Mercadal, es	3	0	3
Migjorn gran, es	2	0	2
Sant Illuís	5	1	6
Eivissa	244	94	338
Eivissa	93	43	136
Sant Antoni de Portmany	34	13	47
Sant Joan de Labritja	14	1	15
Sant Josep de sa talaia	43	17	60
Santa Eulària del riu	60	20	80
Formentera	23	5	28
Formentera	23	5	28
Illes Balears	2.714	1.189	3.903

Persones pendents de valorar



Elaboració: Direcció General d'Atenció a la Dependència a partir de les dades del Sistema de Gestió de la Dependència (DISDEP).

T1_12 SITUACIÓ DEPENDÈNCIA. Persones pendents de negociar el seu Programa Individual d'Atenció (PIA)

INFORMACIÓ ACTUAL

Nivell d'agregació: Illa i municipi

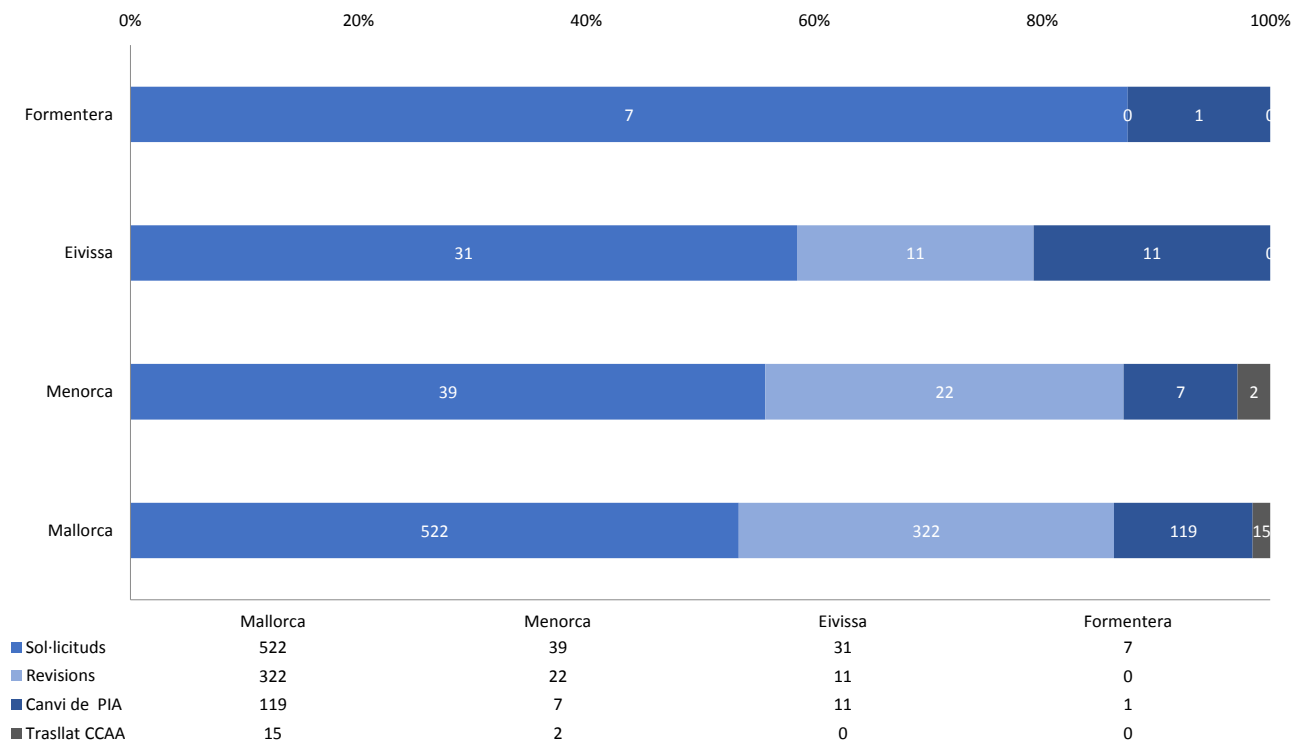
Data: novembre 2021

Municipi	Sol·licituds	Revisions	Canvi de PIA	Trasllat CCAA
Mallorca	522	322	119	15
Alaró	2	1	0	0
Alcúdia	19	4	0	1
Algaida	4	3	0	0
Andratx	6	0	0	0
Ariany	1	4	1	0
Artà	2	0	0	0
Banyalbufar	1	0	0	0
Binissalem	6	3	0	0
Búger	3	1	1	0
Bunyola	7	6	0	2
Calvià	18	7	0	2
Campanet	3	3	0	0
Campos	11	2	2	1
Capdepera	10	5	1	0
Consell	3	2	0	0
Costitx	2	1	0	0
Deià	0	0	0	0
Escorca	0	0	0	0
Esporles	0	1	1	0
Estellencs	0	0	0	0
Felanitx	18	8	3	0
Fornalutx	0	0	0	0
Inca	19	11	10	0
Lloret de Vistalegre	1	2	0	0
Lloseta	6	0	1	0
Llubí	1	0	1	0
Llucmajor	14	8	2	0
Manacor	24	15	8	1
Mancor de la vall	1	1	0	0
Maria de la salut	3	2	2	0
Marratxí	19	20	19	1
Montuïri	8	4	0	0
Muro	18	2	0	0
Palma de Mallorca	191	137	42	3
Petra	6	6	0	0
Pobla, sa	13	7	3	0
Pollença	17	2	0	1
Porreres	3	4	2	0
Puigpunyent	0	0	0	0
Salines, ses	4	0	2	0
Sant Joan	7	10	2	0
Sant Llorenç des cardassar	6	8	1	0
Santa eugènia	0	1	0	0
Santa marçalida	11	9	1	0
Santa maria del camí	2	0	5	0
Santanyí	7	5	0	2
Selva	4	2	0	0
Sencelles	3	2	0	0
Sineu	10	4	5	0
Sóller	0	2	0	0
Son servera	5	3	1	1
Valldemossa	1	1	3	0
Vilafranca de Bonany	2	3	0	0
Menorca	39	22	7	2
Alaior	3	2	5	0
Castell, es	2	4	0	0
Ciutadella de Menorca	16	2	1	1



Ferreries	3	1	0	0
Maó	12	5	1	1
Mercadal, es	2	1	0	0
Migjorn gran, es	0	4	0	0
Sant Iluís	1	3	0	0
Eivissa	31	11	11	0
Eivissa	9	4	7	0
Sant Antoni de Portmany	11	7	1	0
Sant Joan de Labritja	4	0	0	0
Sant Josep de sa talaia	3	0	0	0
Santa Eulària del riu	4	0	3	0
Formentera	7	0	1	0
Formentera	7	0	1	0
Illes Balears	599	355	138	17

Persones pendents de negociar el seu PIA



Elaboració: Direcció General d'Atenció a la Dependència a partir de les dades del Sistema de Gestió de la Dependència (DISDEP).