



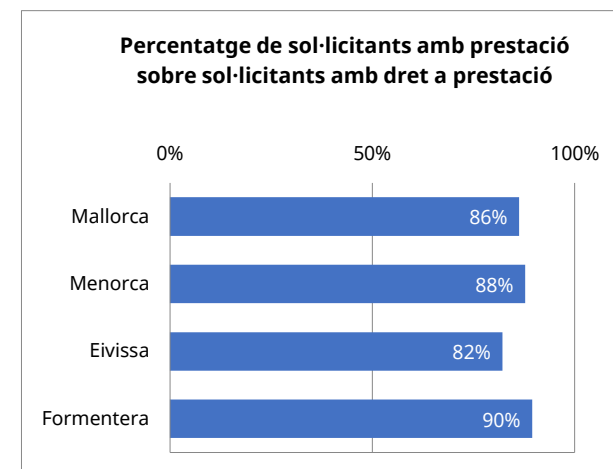
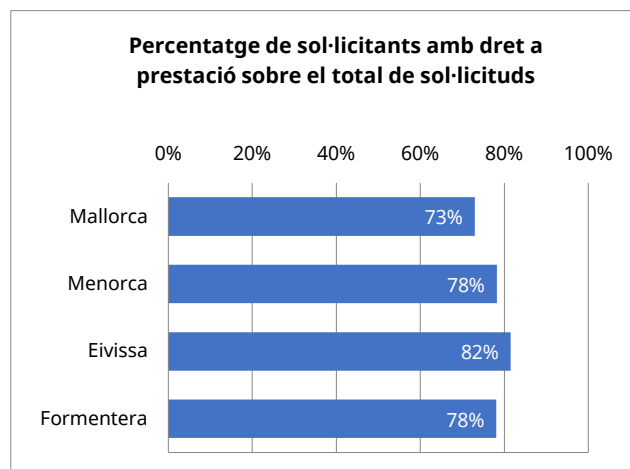
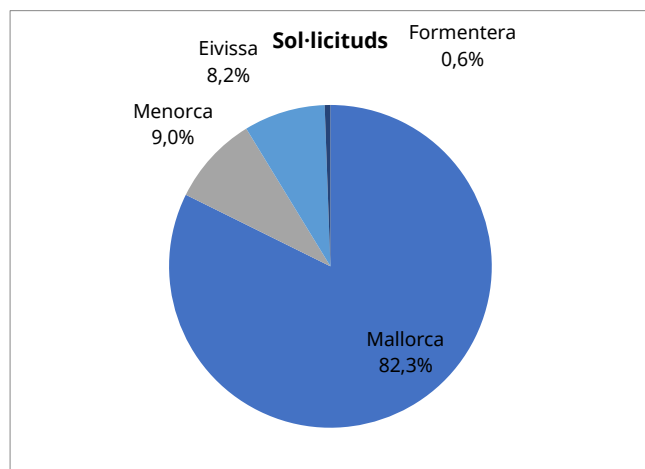
T1_01 SITUACIÓ DEPENDÈNCIA.

INFORMACIÓ HISTÒRICA ACUMULADA

Nivell d'agregació: Illa

Data: octubre 2021

Illa	Sol·licituds	Sol·licitants amb dictàmens	Sol·licitants amb dret a prestació	Sol·licitants amb PIA acordat	Sol·licitants amb prestació
Mallorca	70.812	61.552	51.662	48.659	44.588
Menorca	7.700	6.917	6.024	5.489	5.289
Eivissa	7.027	6.247	5.730	5.246	4.708
Formentera	488	416	381	362	341
Illes Balears	86.027	75.132	63.797	59.756	54.926



Elaboració: Direcció General d'Atenció a la Dependència a partir de les dades del Sistema de Gestió de la Dependència (DISDEP).

NOTA: Per problemes d'interoperabilitat amb el programa NSISAAD de l'IMSERSO, poden existir diferències amb les dades que ofereix aquest organisme.

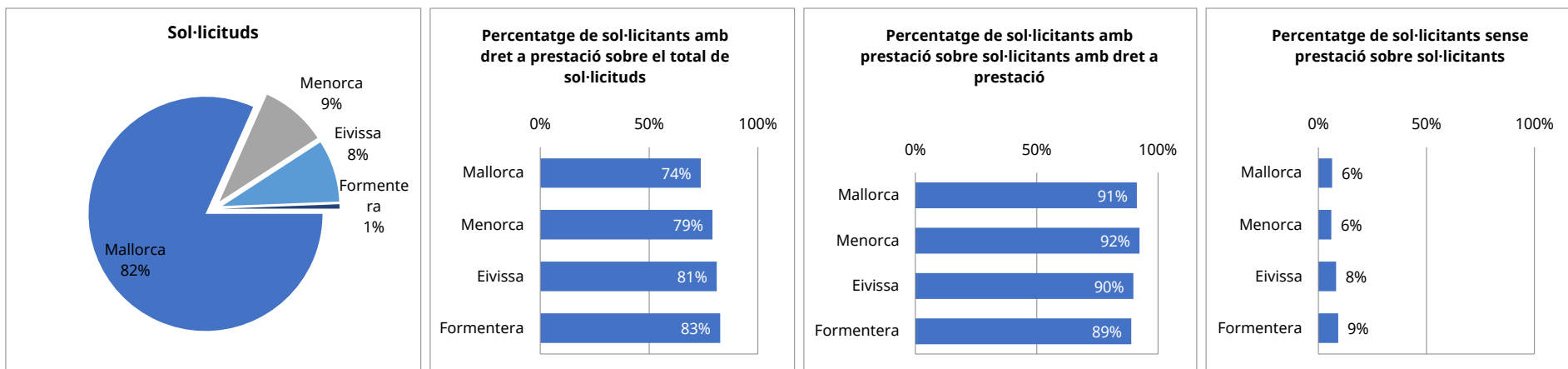
T1_02 SITUACIÓ DEPENDÈNCIA.

INFORMACIÓ ACTUAL

Nivell d'agregació: Illa

Data: octubre 2021

Illa	Sol·licituds	Sol·licitants amb dictàmens	Sol·licitants amb dret a prestació	Sol·licitants amb prestació	Sol·licitants amb dret sense prestació
Mallorca	29.580	27.012	21.800	19.907	1.893
Menorca	3.319	3.095	2.627	2.427	200
Eivissa	3.099	2.835	2.512	2.258	254
Formentera	219	199	181	161	20
illes Balears	36.217	33.141	27.120	24.753	2.367



Elaboració: Direcció General d'Atenció a la Dependència a partir de les dades del Sistema de Gestió de la Dependència (DISDEP).

NOTA: Per problemes d'interoperabilitat amb el programa nSISAAD de l'IMSERSO, poden existir diferències amb les dades que ofereix aquest organisme.



T1_03 SITUACIÓ DEPENDÈNCIA.

INFORMACIÓ ACTUAL

Nivell d'agregació: Illa i municipi

Data: octubre 2021

Municipi	Sol·licituds	Sol·licitants amb dictàmen	Sol·licitants amb dret a prestació	Sol·licitants amb prestació	En tràmit
Mallorca	29.580	27.012	21.800	19.907	4.461
Alaró	194	180	150	141	23
Alcúdia	417	385	317	279	70
Algaida	220	204	167	156	27
Andratx	265	239	174	159	41
Ariany	69	65	53	51	6
Artà	246	226	193	170	43
Banyalbufar	12	12	10	8	2
Binissalem	346	312	257	246	45
Búger	45	41	34	27	11
Bunyola	213	198	166	152	29
Calvià	839	724	588	521	182
Campanet	124	114	97	91	16
Campos	358	331	271	237	61
Capdepera	384	359	309	280	54
Consell	140	126	103	96	21
Costitx	66	61	54	46	13
Deià	8	6	4	3	3
Escorca	1	0	0	0	1
Esporles	109	99	79	75	14
Estellencs	12	10	6	5	3
Felanitx	689	651	546	489	95
Fornalutx	18	17	15	15	1
Inca	1.372	1.279	1.077	988	182
Lloret de Vistalegre	62	57	42	38	9
Lloseta	289	272	220	212	25
Llubí	103	98	78	75	8
Llucmajor	933	850	629	560	152
Manacor	1.472	1.317	1.104	1.033	226
Mancor de la vall	49	48	41	39	3
Maria de la salut	133	119	98	93	19
Marratxí	1.106	1.009	911	842	166
Montuiri	250	237	217	198	32
Muro	273	253	211	177	54
Palma de Mallorca	13.858	12.566	9.677	8.847	2.122
Petra	133	118	101	92	24
Pobla, sa	653	602	499	442	108
Pollença	608	563	499	458	86
Porreres	244	222	196	188	30
Puigpunyent	53	45	39	38	9
Salines, ses	163	148	118	107	26
Sant Joan	235	230	205	182	28
Sant Llorenç des cardassar	222	200	172	153	41
Santa eugènia	79	76	65	57	11
Santa margalida	389	362	330	287	70
Santa maria del camí	298	278	212	191	41



Santanyí	373	343	298	274	54
Selva	144	132	114	106	20
Sencelles	149	134	120	115	20
Sineu	198	186	155	137	30
Sóller	543	510	437	411	59
Son servera	198	185	173	160	26
Valldemossa	67	64	44	42	5
Vilafranca de Bonany	156	149	125	118	14
Menorca	3.319	3.095	2.627	2.427	424
Alaior	310	293	245	231	31
Castell, es	255	233	203	190	35
Ciutadella de Menorca	1.078	1.009	895	851	113
Ferrerries	171	161	138	132	16
Maó	1.109	1.031	845	739	184
Mercadal, es	143	133	117	112	15
Miqjorn gran, es	69	65	48	46	6
Sant Lluís	184	170	136	126	24
Eivissa	3.099	2.835	2.512	2.258	518
Eivissa	1.211	1.113	966	855	209
Sant Antoni de Portmany	547	521	472	425	73
Sant Joan de Labritja	141	127	113	98	29
Sant Josep de sa talaia	445	401	360	329	75
Santa Eulària del riu	755	673	601	551	132
Formentera	219	199	181	161	40
Formentera	219	199	181	161	40
Illes Balears	36.217	33.141	27.120	24.753	5.443

Elaboració: Direcció General d'Atenció a la Dependència a partir de les dades del Sistema de Gestió de la Dependència (DISDEP).

NOTA: Per problemes d'interoperabilitat amb el programa nSISAAD de l'IMSERSO, poden existir diferències amb les dades que ofereix aquest organigrama.

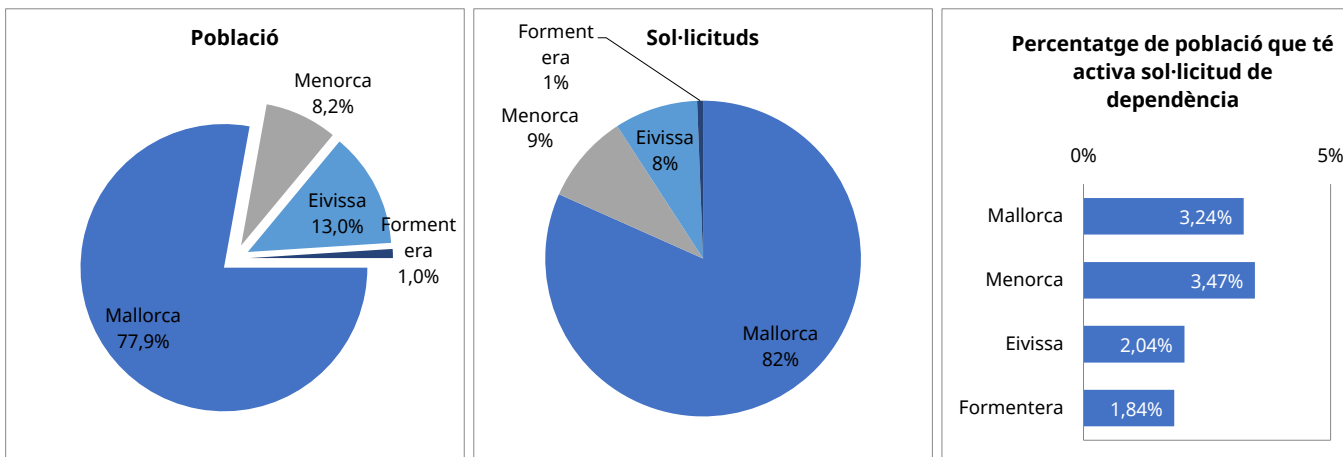
T1_04 SITUACIÓ DEPENDÈNCIA PER ILLES. Relació entre població i sol·licituds

INFORMACIÓ ACTUAL

Nivell d'agregació: Illa

Data: octubre 2021

Illa	Població*	Sol·licituds	%
Mallorca	912.171	29.580	3,24%
Menorca	95.641	3.319	3,47%
Eivissa	151.827	3.099	2,04%
Formentera	11.904	219	1,84%
Illes Balears	1.171.543	36.217	3,09%



Elaboració: Direcció General d'Atenció a la Dependència a partir de les dades del Sistema de Gestió de la Dependència (DISDEP).

NOTA: Per problemes d'interoperabilitat amb el programa nSISAAD de l'IMSERSO, poden existir diferències amb les dades que ofereix aquest organisme.

* Font: Institut Nacional d'Estadística (INE). Padró oficial 2020.



G CONSELLERIA
O AFERS SOCIALS
I ESPORTS
B DIRECCIÓ GENERAL
/ ATENCIÓ
DEPENDÈNCIA

T1.05 SITUACIÓ DEPENDÈNCIA PER ILLA I MUNICIPI

INFORMACIÓ ACTUAL

Nivell d'agregació: Illa i municipi

Data: octubre 2021

Municipi	Població*	Sol·licituds	%**
Mallorca	912.171	29.580	3,24%
Alaró	5.617	194	3,45%
Alcúdia	20.819	417	2,00%
Alqaida	5.793	220	3,80%
Andratx	11.433	265	2,32%
Ariany	902	69	7,65%
Artà	7.984	246	3,08%
Banyalbufar	523	12	2,29%
Binissalem	8.756	346	3,95%
Búger	1.087	45	4,14%
Bunyola	6.895	213	3,09%
Calvià	51.710	839	1,62%
Campanet	2.648	124	4,68%
Campos	11.283	358	3,17%
Capdepera	12.158	384	3,16%
Consell	4.125	140	3,39%
Costitx	1.329	66	4,97%
Deià	630	8	1,27%
Escorca	208	1	0,48%
Esporles	5.113	109	2,13%
Estellencs	327	12	3,67%
Felanitx	18.202	689	3,79%
Fornalutx	679	18	2,65%
Inca	33.679	1.372	4,07%
Lloret de Vistalegre	1.437	62	4,31%
Lloseta	6.122	289	4,72%
Llubí	2.298	103	4,48%
Llucmajor	37.752	933	2,47%
Manacor	44.527	1.472	3,31%
Mancor de la vall	1.528	49	3,21%
Maria de la salut	2.245	133	5,92%
Marratxí	37.724	1.106	2,93%
Montuïri	2.987	250	8,37%
Muro	7.394	273	3,69%
Palma de Mallorca	422.587	13.858	3,28%
Petra	2.942	133	4,52%
Pobla, sa	13.764	653	4,74%
Pollença	16.658	608	3,65%
Porreres	5.576	244	4,38%
Puigpunyent	2.044	53	2,59%
Salines, ses	5.096	163	3,20%
Sant Joan	2.145	235	10,96%
Sant Llorenç des cardassar	8.742	222	2,54%
Santa eugènia	1.641	79	4,81%
Santa margalida	12.797	389	3,04%
Santa maria del camí	7.486	298	3,98%



G CONSELLERIA
O AFERS SOCIALS
I ESPORTS
B DIRECCIÓ GENERAL
/ ATENCIÓ
DEPENDÈNCIA

Santanyí	12.373	373	3,01%
Selva	4.080	144	3,53%
Sencelles	3.370	149	4,42%
Sineu	4.030	198	4,91%
Sóller	13.634	543	3,98%
Son servera	11.817	198	1,68%
Valldemossa	2.009	67	3,33%
Vilafranca de Bonany	3.466	156	4,50%
Menorca	95.641	3.319	3,47%
Alaior	9.467	310	3,27%
Castell, es	7.572	255	3,37%
Ciutadella de Menorca	30.588	1.078	3,52%
Ferrerries	4.908	171	3,48%
Maó	29.592	1.109	3,75%
Mercadal, es	5.316	143	2,69%
Migjorn gran, es	1.463	69	4,72%
Sant Lluís	6.735	184	2,73%
Eivissa	151.827	3.099	2,04%
Eivissa	51.128	1.211	2,37%
Sant Antoni de Portmany	27.033	547	2,02%
Sant Joan de Labritja	6.576	141	2,14%
Sant Josep de sa talaia	27.732	445	1,60%
Santa Eulària del riu	39.358	755	1,92%
Formentera	11.904	219	1,84%
Formentera	11.904	219	1,84%
Illes Balears	1.171.543	36.217	3,09%

Elaboració: Direcció General d'Atenció a la Dependència a partir de les dades del Sistema de Gestió de la Dependència (DISDEP).

NOTA: Per problemes d'interoperabilitat amb el programa nSISAAD de l'IMSERSO, poden existir diferències amb les dades que ofereix aquest

* Font: Institut Nacional d'Estadística (INE). Padró oficial 2020.



G CONSELLERIA
O AFERS SOCIALS
I I ESPORTS
B DIRECCIÓ GENERAL
/ ATENCIÓ
DEPENDÈNCIA

T1_06 SITUACIÓ DEPENDÈNCIA. Perfil del sol·licitant

INFORMACIÓ ACTUAL

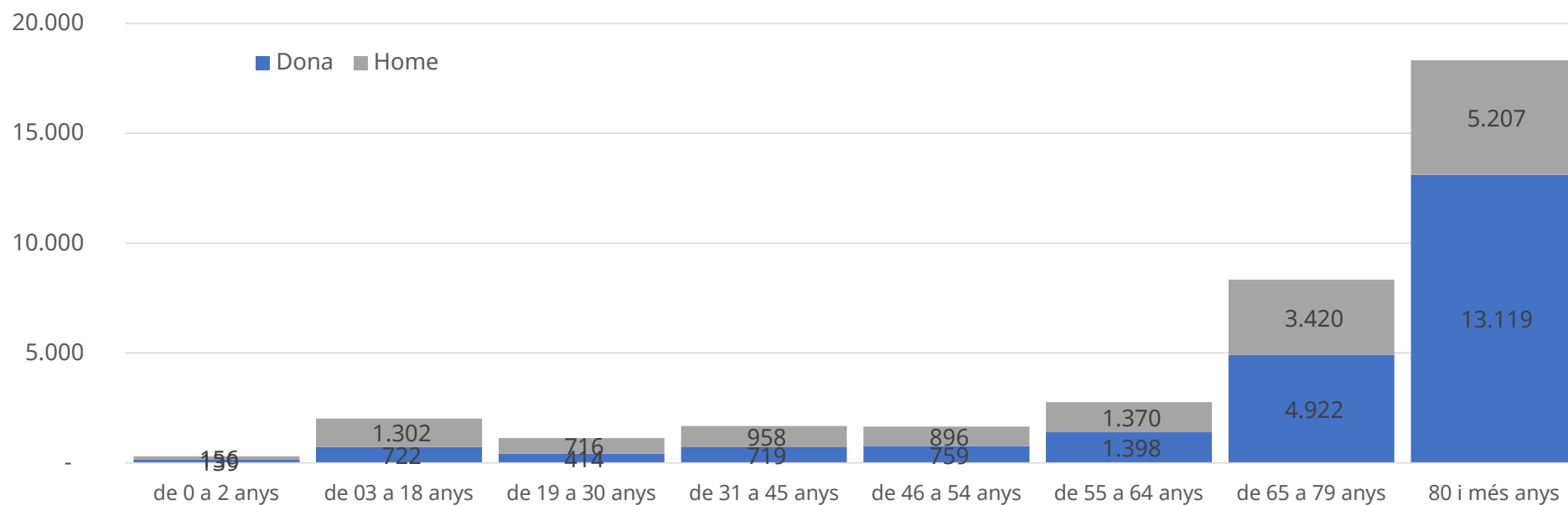
Nivell d'agregació: Illa

Data: octubre 2021

	de 0 a 2 anys	de 03 a 18 anys	de 19 a 30 anys	de 31 a 45 anys	de 46 a 54 anys	de 55 a 64 anys	de 65 a 79 anys	80 i més anys	Total
Mallorca	268	1.686	956	1.369	1.361	2.252	6.794	14.894	29.580
Dona	125	595	348	589	635	1.141	3.997	10.709	18.139
Home	143	1.091	608	780	726	1.111	2.797	4.185	11.441
Menorca	7	142	80	157	156	279	754	1.744	3.319
Dona	4	58	27	72	63	150	491	1.240	2.105
Home	3	84	53	85	93	129	263	504	1.214
Eivissa	18	181	90	143	128	219	744	1.576	3.099
Dona	9	64	39	56	57	98	408	1.096	1.827
Home	9	117	51	87	71	121	336	480	1.272
Formentera	2	15	4	8	10	18	50	112	219
Dona	1	5		2	4	9	26	74	121
Home	1	10	4	6	6	9	24	38	98
ILLES BALEARS	295	2.024	1.130	1.677	1.655	2.768	8.342	18.326	36.217
Dona	139	722	414	719	759	1.398	4.922	13.119	22.192
Home	156	1.302	716	958	896	1.370	3.420	5.207	14.025



Perfil del Sol·licitant



Elaboració: Direcció General d'Atenció a la Dependència a partir de les dades del Sistema de Gestió de la Dependència (DISDEP).

NOTA: Per problemes d'interoperabilitat amb el programa nSISAAD de l'IMSERSO, poden existir diferències amb les dades que ofereix aquest organisme.



T1_07 SITUACIÓ DEPENDÈNCIA PER ILLES. Dictàmens

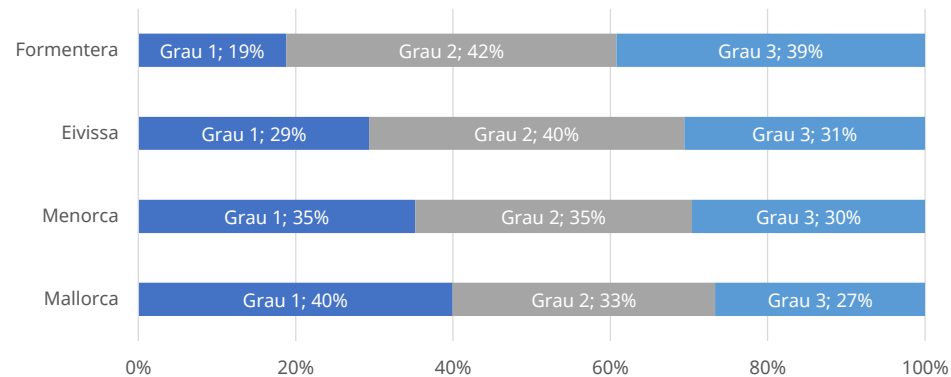
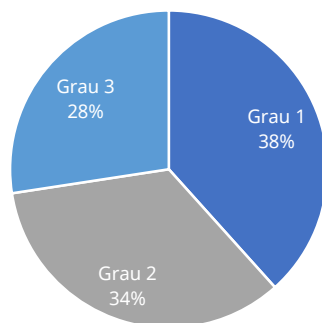
INFORMACIÓ ACTUAL

Nivell d'agregació: Illa

Data: octubre 2021

Illa	SENSE GRAU	GRAU I		GRAU II		GRAU III		TOTAL SOL·LICITANTS AMB DRET A PRESTACIÓ (GIII + GII + GI)			
		N1	N2	N1	N2	N1	N2				
Mallorca	5.212	8.000	367	336	6.240	631	408	4.976	517	325	21.800
Menorca	468	868	25	31	780	90	55	676	66	36	2.627
Eivissa	323	677	33	27	843	86	77	667	73	29	2.512
Formentera	18	32	0	2	71	3	2	65	5	1	181
Illes Balears	6.021	9.577	425	396	7.934	810	542	6.384	661	391	27.120

Graus Dependència Sol·licitants amb Dret



Elaboració: Direcció General d'Atenció a la Dependència a partir de les dades del Sistema de Gestió de la Dependència (DISDEP).

NOTA: Per problemes d'interoperabilitat amb el programa nSISAAD de l'IMSERSO, poden existir diferències amb les dades que ofereix aquest organisme.

T1.08 SITUACIÓ DEPENDÈNCIA. Dictàmens

INFORMACIÓ ACTUAL

Nivell d'agregació: Illa i municipi

Data: octubre 2021

Municipi	SENSE GRAU	GRAU I		GRAU II		GRAU III		TOTAL SOL·LICITANTS AMB DRET A PRESTACIÓ (GIII + GII + GI)			
		8.000	N1	N2	6.240	N1	N2	4.976	N1	N2	21.800
Mallorca	5.212	8.000	367	336	6.240	631	408	4.976	517	325	21.800
Alaró	30	51	1	4	49	3	4	33	4	1	150
Alcúdia	68	92	4	4	96	10	5	87	10	9	317
Alqaida	37	80	1	2	45	4	1	33	1	0	167
Andratx	65	62	1	2	59	7	0	36	4	3	174
Ariany	12	28	0	1	12	0	0	12	0	0	53
Artà	33	77	4	6	60	6	2	37	1	0	193
Banyalbufar	2	2	0	0	5	0	0	2	1	0	10
Binissalem	55	102	11	1	71	4	4	49	11	4	257
Búger	7	10	1	0	11	2	1	6	3	0	34
Bunyola	32	55	1	0	64	4	1	36	4	1	166
Calvià	136	174	13	10	140	21	15	184	20	11	588
Campanet	17	26	1	3	38	4	2	20	3	0	97
Campos	60	105	5	4	81	8	4	59	3	2	271
Capdepera	50	87	4	3	97	9	2	96	9	2	309
Consell	23	41	2	1	29	1	8	16	2	3	103
Costitx	7	17	0	0	23	1	2	11	0	0	54
Deià	2	2	0	0	1	0	0	1	0	0	4
Escorca	0	0	0	0	0	0	0	0	0	0	0
Esporles	20	35	2	1	17	0	2	20	1	1	79
Estellencs	4	4	0	0	1	0	0	1	0	0	6
Felanitx	105	185	10	2	183	19	11	116	12	8	546
Fornalutx	2	5	0	0	5	0	0	3	2	0	15
Inca	202	353	18	16	327	28	33	254	38	10	1.077
Lloret de Vistalegre	15	16	0	2	12	2	1	8	1	0	42
Lloseta	52	89	4	2	68	6	3	40	7	1	220
Llubí	20	32	1	0	26	1	0	15	2	1	78
Llucmajor	221	250	11	11	181	20	18	116	14	8	629
Manacor	213	406	21	19	315	35	25	246	20	17	1.104
Mancor de la vall	7	17	0	0	15	0	1	8	0	0	41
Maria de la salut	21	48	0	1	33	0	0	14	2	0	98
Marratxí	98	277	7	14	277	41	22	224	31	18	911
Montuiri	20	47	1	1	65	6	2	92	2	1	217
Muro	42	67	2	3	66	3	2	61	3	4	211
Palma de Mallorca	2889	3854	201	173	2634	277	172	1975	209	182	9.677
Petra	17	44	0	1	34	1	0	18	3	0	101
Pobla, sa	103	178	6	11	167	20	5	92	17	3	499
Pollença	64	155	4	5	145	14	11	153	11	1	499
Porreres	26	68	2	1	60	3	1	57	2	2	196
Puigpunyent	6	19	0	1	11	1	0	7	0	0	39
Salines, ses	30	54	2	0	23	3	3	30	1	2	118
Sant Joan	25	49	0	1	52	6	3	93	1	0	205
Sant Llorenç des cardassar	28	62	5	5	50	6	2	32	8	2	172
Santa eugènia	11	30	0	1	21	3	1	7	1	1	65
Santa margalida	32	98	2	3	97	6	9	103	6	6	330
Santa maria del camí	66	74	4	0	63	10	2	49	6	4	212
Santaný	45	78	5	4	75	8	6	110	6	6	298
Selva	18	53	1	1	26	5	3	17	6	2	114
Sencelles	14	38	0	0	35	2	5	27	9	4	120
Sineu	31	56	0	0	44	2	0	51	2	0	155
Sóller	73	122	3	8	115	9	7	159	12	2	437
Son servera	12	68	1	4	58	4	6	25	6	1	173
Valldeossa	20	14	1	2	18	0	0	9	0	0	44
Vilafranca de Bonany	24	44	4	2	40	6	1	26	0	2	125
Menorca	468	868	25	31	780	90	55	676	66	36	2.627
Alaior	48	65	2	0	94	8	4	60	5	7	245
Castell, es	30	75	1	5	65	7	2	42	5	1	203
Ciutadella de Menorca	114	305	4	7	266	21	13	249	21	9	895
Ferrieres	23	35	0	2	49	6	4	39	3	0	138
Maó	186	293	15	12	227	36	24	200	23	15	845
Mercadal, es	16	27	0	2	33	5	2	41	4	3	117
Migjorn gran, es	17	22	0	0	11	2	4	8	1	0	48
Sant lluis	34	46	3	3	35	5	2	37	4	1	136
Eivissa	323	677	33	27	843	86	77	667	73	29	2.512
Eivissa	147	287	17	10	307	38	32	240	26	9	966
Sant Antoni de Portmany	49	133	1	3	145	18	14	136	15	7	472
Sant Joan de Labritja	14	23	3	1	46	3	3	33	1	0	113
Sant Josep de sa talaia	41	101	7	8	120	13	17	74	13	7	360
Santa Eulària del riu	72	133	5	5	225	14	11	184	18	6	601
Formentera	18	32	0	2	71	3	2	65	5	1	181
Formentera	18	32	0	2	71	3	2	65	5	1	181
Illes Balears	6.021	9.577	425	396	7.934	810	542	6.384	661	391	27.120

Elaboració: Direcció General d'Atenció a la Dependència a partir de les dades del Sistema de Gestió de la Dependència (DISDEP). 0

NOTA: Per problemes d'interoperabilitat amb el programa NSISAAD de l'IMSERSO, poden existir diferències amb les dades que ofereix aquest organisme.

T1_09 SITUACIÓ DEPENDÈNCIA. Dictàmens

INFORMACIÓ ACTUAL

Nivell d'agregació: Illa i municipi

Data: octubre 2021

Municipi	Població*	Sol·licitants amb dret a prestació	% persones sol·licitants amb dret sobre població**
Mallorca	912.171	21.800	2,39%
Alaró	5.617	150	2,67%
Alcúdia	20.819	317	1,52%
Algaida	5.793	167	2,88%
Andratx	11.433	174	1,52%
Ariany	902	53	5,88%
Artà	7.984	193	2,42%
Banyalbufar	523	10	1,91%
Binissalem	8.756	257	2,94%
Búger	1.087	34	3,13%
Bunyola	6.895	166	2,41%
Calvià	51.710	588	1,14%
Campanet	2.648	97	3,66%
Campos	11.283	271	2,40%
Capdepera	12.158	309	2,54%
Consell	4.125	103	2,50%
Costitx	1.329	54	4,06%
Deià	630	4	0,63%
Escorca	208	0	0,00%
Esporles	5.113	79	1,55%
Estellencs	327	6	1,83%
Felanitx	18.202	546	3,00%
Fornalutx	679	15	2,21%
Inca	33.679	1.077	3,20%
Lloret de Vistalegre	1.437	42	2,92%
Lloseta	6.122	220	3,59%
Llubí	2.298	78	3,39%
Llucmajor	37.752	629	1,67%
Manacor	44.527	1.104	2,48%
Mancor de la vall	1.528	41	2,68%
Maria de la salut	2.245	98	4,37%
Marratxí	37.724	911	2,41%
Montuiri	2.987	217	7,26%
Muro	7.394	211	2,85%
Palma de Mallorca	422.587	9.677	2,29%
Petra	2.942	101	3,43%
Pobla, sa	13.764	499	3,63%
Pollença	16.658	499	3,00%
Porreres	5.576	196	3,52%
Puigpunyent	2.044	39	1,91%
Salines, ses	5.096	118	2,32%
Sant Joan	2.145	205	9,56%
Sant Llorenç des cardassar	8.742	172	1,97%
Santa eugènia	1.641	65	3,96%
Santa margalida	12.797	330	2,58%
Santa maria del camí	7.486	212	2,83%
Santanyí	12.373	298	2,41%
Selva	4.080	114	2,79%
Sencelles	3.370	120	3,56%
Sineu	4.030	155	3,85%
Sóller	13.634	437	3,21%
Son servera	11.817	173	1,46%



Valldemossa	2.009	44	2,19%
Vilafranca de Bonany	3.466	125	3,61%
Menorca	95.641	2.627	2,75%
Alaior	9.467	245	2,59%
Castell, es	7.572	203	2,68%
Ciutadella de Menorca	30.588	895	2,93%
Ferrerries	4.908	138	2,81%
Maó	29.592	845	2,86%
Mercadal, es	5.316	117	2,20%
Miqjorn gran, es	1.463	48	3,28%
Sant Iluís	6.735	136	2,02%
Eivissa	151.827	2.512	1,65%
Eivissa	51.128	966	1,89%
Sant Antoni de Portmany	27.033	472	1,75%
Sant Joan de Labritja	6.576	113	1,72%
Sant Josep de sa talaia	27.732	360	1,30%
Santa Eulària del riu	39.358	601	1,53%
Formentera	11.904	181	1,52%
Formentera	11.904	181	1,52%
Illes Balears	1.171.543	27.120	2,31%

Elaboració: Direcció General d'Atenció a la Dependència a partir de les dades del Sistema de Gestió de la Dependència (DISDEP).

NOTA: Per problemes d'interoperabilitat amb el programa nSISAAD de l'IMSERSO, poden existir diferències amb les dades que ofereix aquest organisme.

* Font: Institut Nacional d'Estadística (INE). Padró oficial 2020.

T1_10 SITUACIÓ DEPENDÈNCIA. Prestacions

INFORMACIÓ ACTUAL

Nivell d'agregació: Illa i municipi

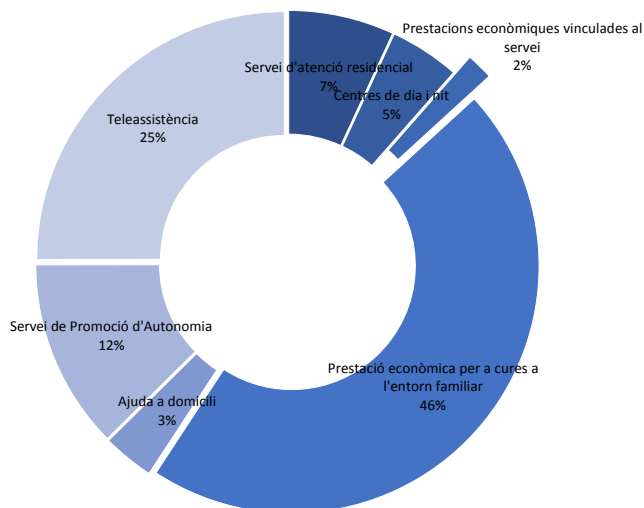
Data: octubre 2021

Municipi	Servei d'atenció residencial	Centres de dia i nit	Prestacions econòmiques vinculades al servei	Prestació econòmica per a cures a l'entorn	Ajuda a domicili	Servei de Promoció d'Autonomia	Teleassistència	Total prestacions
Mallorca	2.148	1.525	644	14.766	1.181	4.136	8.502	32.902
Alaró	3	12	2	122	2	32	67	240
Alcúdia	39	11	4	215	7	36	89	401
Algaida	0	21	0	115	31	52	95	314
Andratx	0	13	0	145	0	24	69	251
Ariany	0	5	0	41	12	19	24	101
Artà	15	18	2	130	15	6	85	271
Banyalbufar	1	0	0	7	3	1	3	15
Binissalem	1	6	0	234	6	53	142	442
Búger	0	2	0	24	0	6	14	46
Bunyola	0	9	0	142	0	34	75	260
Calvià	119	40	15	336	14	60	148	732
Campanet	0	8	0	82	3	14	38	145
Campos	14	13	0	205	10	42	100	384
Capdepera	106	30	7	131	7	9	85	375
Consell	4	6	2	81	3	18	37	151
Costitx	1	3	0	39	6	8	29	86
Deià	0	0	0	3	0	1	1	5
Escorca	0	0	0	0	0	0	0	0
Esporles	1	5	0	68	0	16	39	129
Estellencs	0	0	0	5	0	0	3	8
Felanitx	66	26	0	370	18	77	222	779
Fornalutx	0	0	0	15	0	3	1	19
Inca	129	62	10	798	16	147	403	1565
Lloret de Vistalegre	0	2	0	29	10	12	22	75
Lloseta	1	20	1	189	2	46	119	378
Llubí	0	6	0	51	22	21	39	139
Llucmajor	17	59	3	493	0	104	195	871
Manacor	151	92	27	736	54	122	450	1632
Manacor de la vall	0	7	0	32	0	6	16	61
Maria de la salut	0	5	0	74	23	20	56	178
Marratxí	125	82	21	625	57	128	306	1344
Montuiri	85	7	13	76	18	30	59	288
Muro	19	11	5	131	4	34	80	284
Palma de Mallorca	730	717	361	6490	646	2.402	4.052	15398
Petra	2	7	0	72	24	29	43	177
Pobla, sa	16	24	0	398	10	64	183	695
Pollença	97	18	27	317	2	58	137	656
Porreres	0	5	35	143	11	44	81	319
Puigpunyent	0	1	1	34	3	3	18	60
Salines, ses	1	15	0	91	7	16	48	178
Sant Joan	85	8	16	65	14	29	42	259
Sant Llorenç des cardassar	2	17	1	125	8	17	72	242
Santa eugènia	5	4	0	45	3	14	31	102
Santa marçalida	58	11	28	176	3	47	96	419
Santa maria del camí	16	17	1	152	2	38	65	291
Santanyí	81	10	16	160	4	29	65	365
Selva	2	4	0	101	1	23	66	197
Sencelles	19	6	21	55	18	30	48	197
Sineu	1	8	15	97	31	24	67	243
Sóller	134	34	8	246	16	39	116	593
Son servera	1	16	2	136	10	9	72	246
Valldemossa	0	3	0	35	0	13	20	71
Vilafranca de Bonany	1	19	0	84	25	27	69	225
Menorca	287	170	35	1.941	93	360	801	3.687
Alaior	28	16	3	186	8	22	121	384
Castell, es	5	16	1	170	7	25	49	273
Ciutadella de Menorca	126	48	19	669	21	126	350	1359
Ferrerías	24	14	1	92	16	19	62	228
Maó	73	48	3	611	23	125	121	1004
Mercadal, es	16	12	3	82	0	11	46	170
Miqjorn gran, es	1	6	0	35	10	10	36	98
Sant lluís	14	10	5	96	8	22	16	171
Eivissa	342	120	25	1.690	75	474	748	3.474
Eivissa	138	37	2	632	36	210	310	1365
Sant Antoni de Portmany	87	20	0	307	13	83	95	605



Sant Joan de Labritja	3	9	1	83	3	15	34	148
Sant Josep de sa talaia	34	21	1	259	10	66	121	512
Santa Eulària del riu	80	33	21	409	13	100	188	844
Formentera	2	22	0	133	4	21	25	207
Formentera	2	22	0	133	4	21	25	207
Illes Balears	2.779	1.837	704	18.530	1.353	4.991	10.076	40.270

PRESTACIONS



Elaboració: Direcció General d'Atenció a la Dependència a partir de les dades del Sistema de Gestió de la Dependència (DISDEP).

NOTA: Per problemes d'interoperabilitat amb el programa nSISAAD de l'IMSERSO, poden existir diferències amb les dades que ofereix aquest organisme.

T1_11 SITUACIÓ DEPENDÈNCIA. Beneficiaris

INFORMACIÓ ACTUAL

Nivell d'agregació: Illa i municipi

Data: octubre 2021

Municipi	Població	Beneficiaris	Percentatge beneficiaris sobre població**
Mallorca	912.171	19.907	2,18%
Alaró	5.617	141	2,51%
Alcúdia	20.819	279	1,34%
Algaida	5.793	156	2,69%
Andratx	11.433	159	1,39%
Ariany	902	51	5,65%
Artà	7.984	170	2,13%
Banyalbufar	523	8	1,53%
Binissalem	8.756	246	2,81%
Búger	1.087	27	2,48%
Bunyola	6.895	152	2,20%
Calvià	51.710	521	1,01%
Campanet	2.648	91	3,44%
Campos	11.283	237	2,10%
Capdepera	12.158	280	2,30%
Consell	4.125	96	2,33%
Costitx	1.329	46	3,46%
Deià	630	3	0,48%
Escorca	208	0	0,00%
Esporles	5.113	75	1,47%
Estellencs	327	5	1,53%
Felanitx	18.202	489	2,69%
Fornalutx	679	15	2,21%
Inca	33.679	988	2,93%
Lloret de Vistalegre	1.437	38	2,64%
Lloseta	6.122	212	3,46%
Llubí	2.298	75	3,26%
Llucmajor	37.752	560	1,48%
Manacor	44.527	1.033	2,32%
Mancor de la vall	1.528	39	2,55%
Maria de la salut	2.245	93	4,14%
Marratxí	37.724	842	2,23%
Montuïri	2.987	198	6,63%
Muro	7.394	177	2,39%
Palma de Mallorca	422.587	8.847	2,09%
Petra	2.942	92	3,13%
Pobla, sa	13.764	442	3,21%
Pollença	16.658	458	2,75%
Porreres	5.576	188	3,37%
Puigpunyent	2.044	38	1,86%
Salines, ses	5.096	107	2,10%
Sant Joan	2.145	182	8,48%
Sant Llorenç des cardassar	8.742	153	1,75%
Santa euqènia	1.641	57	3,47%
Santa margalida	12.797	287	2,24%
Santa maria del camí	7.486	191	2,55%
Santanyí	12.373	274	2,21%
Selva	4.080	106	2,60%
Sencelles	3.370	115	3,41%
Sineu	4.030	137	3,40%
Sóller	13.634	411	3,01%
Son servera	11.817	160	1,35%



Valldemossa	2.009	42	2,09%
Vilafranca de Bonany	3.466	118	3,40%
Menorca	95.641	2.427	2,54%
Alaior	9.467	231	2,44%
Castell, es	7.572	190	2,51%
Ciutadella de Menorca	30.588	851	2,78%
Ferrerries	4.908	132	2,69%
Maó	29.592	739	2,50%
Mercadal, es	5.316	112	2,11%
Miqjorn gran, es	1.463	46	3,14%
Sant Iluís	6.735	126	1,87%
Eivissa	151.827	2.258	1,49%
Eivissa	51.128	855	1,67%
Sant Antoni de Portmany	27.033	425	1,57%
Sant Joan de Labritja	6.576	98	1,49%
Sant Josep de sa talaia	27.732	329	1,19%
Santa Eulària del riu	39.358	551	1,40%
Formentera	11.904	161	1,35%
Formentera	11.904	161	1,35%
Illes Balears	1.171.543	24.753	2,11%

Elaboració: Direcció General d'Atenció a la Dependència a partir de les dades del Sistema de Gestió de la Dependència (DISDEP).

NOTA: Per problemes d'interoperabilitat amb el programa nSISAAD de l'IMSERSO, poden existir diferències amb les dades que ofereix aquest organisme.

* Font: Institut Nacional d'Estadística (INE). Padró oficial 2020.



T1_12 SITUACIÓ DEPENDÈNCIA. Persones pendents de valorar

INFORMACIÓ ACTUAL

Nivell d'agregació: Illa i municipi

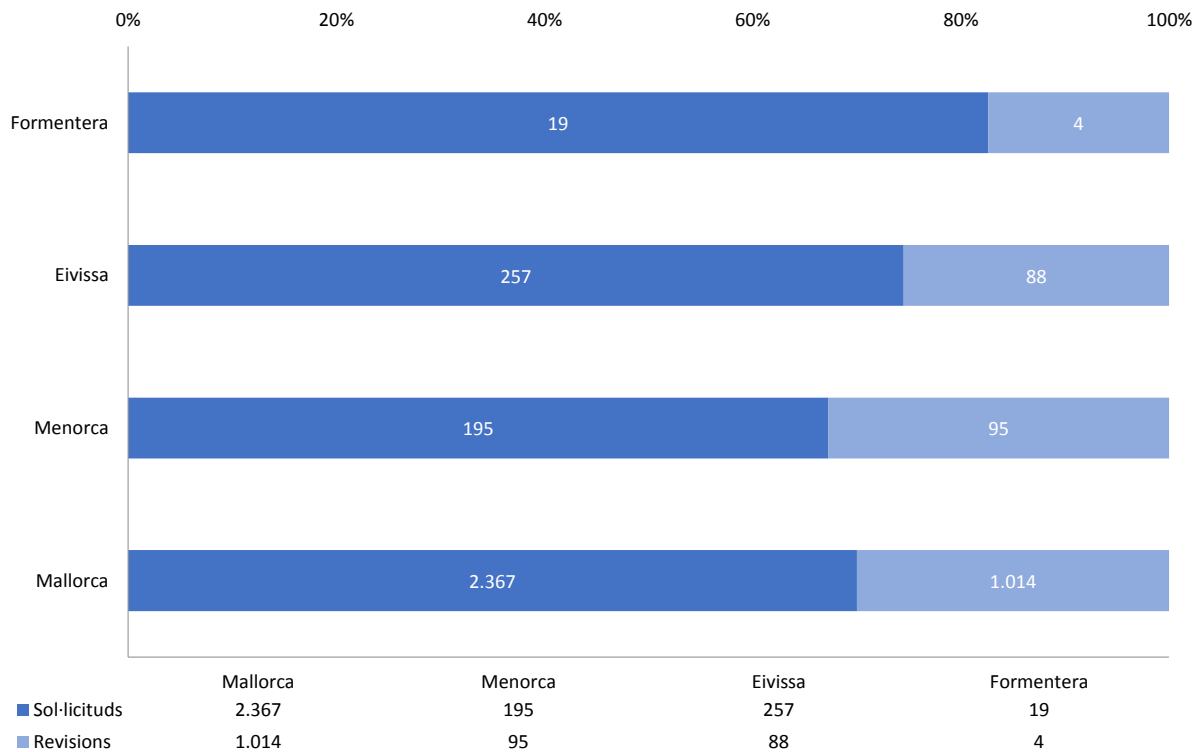
Data: octubre 2021

Municipi	Sol·licituds	Revisions	Suma
Mallorca	2.367	1.014	3.381
Alaró	12	4	16
Alcúdia	30	7	37
Algaida	16	10	26
Andratx	23	4	27
Ariany	3	2	5
Artà	20	11	31
Banyalbufar	0	0	0
Binissalem	34	12	46
Búger	4	2	6
Bunyola	15	13	28
Calvià	106	29	135
Campanet	9	4	13
Campos	27	12	39
Capdepera	21	7	28
Consell	11	7	18
Costitx	5	2	7
Deià	2	1	3
Escorca	1	0	1
Esporles	8	1	9
Estellencs	2	0	2
Felanitx	34	11	45
Fornalutx	1	1	2
Inca	82	39	121
Lloret de Vistalegre	5	0	5
Lloseta	16	5	21
Llubí	5	2	7
Llucmajor	76	34	110
Manacor	142	62	204
Mancor de la vall	0	2	2
Maria de la salut	14	4	18
Marratxí	89	45	134
Montuïri	11	7	18
Muro	17	7	24
Palma de Mallorca	1.186	516	1.702
Petra	14	3	17
Pobla, sa	48	15	63
Pollença	45	14	59
Porreres	22	11	33
Puigpunyent	8	8	16
Salines, ses	15	5	20
Sant Joan	5	5	10
Sant Llorenç des cardassar	18	5	23
Santa eugènia	3	9	12
Santa marçalida	27	16	43
Santa maria del camí	19	5	24
Santanyí	25	14	39
Selva	12	4	16
Sencelles	14	6	20
Sineu	12	5	17
Sóller	31	16	47



Son servera	12	2	14
Valldemossa	3	4	7
Vilafranca de Bonany	7	4	11
Menorca	195	95	290
Alaior	11	8	19
Castell, es	18	11	29
Ciutadella de Menorca	61	24	85
Ferrerries	9	5	14
Maó	74	40	114
Mercadal, es	9	3	12
Migjorn gran, es	3	0	3
Sant Lluís	10	4	14
Eivissa	257	88	345
Eivissa	99	41	140
Sant Antoni de Portmany	23	9	32
Sant Joan de Labritja	14	0	14
Sant Josep de sa talaia	41	17	58
Santa Eulària del riu	80	21	101
Formentera	19	4	23
Formentera	19	4	23
Illes Balears	2.838	1.201	4.039

Persones pendents de valorar



Elaboració: Direcció General d'Atenció a la Dependència a partir de les dades del Sistema de Gestió de la Dependència (DISDEP).

T1_12 SITUACIÓ DEPENDÈNCIA. Persones pendents de negociar el seu Programa Individual d'Atenció (PIA)

INFORMACIÓ ACTUAL

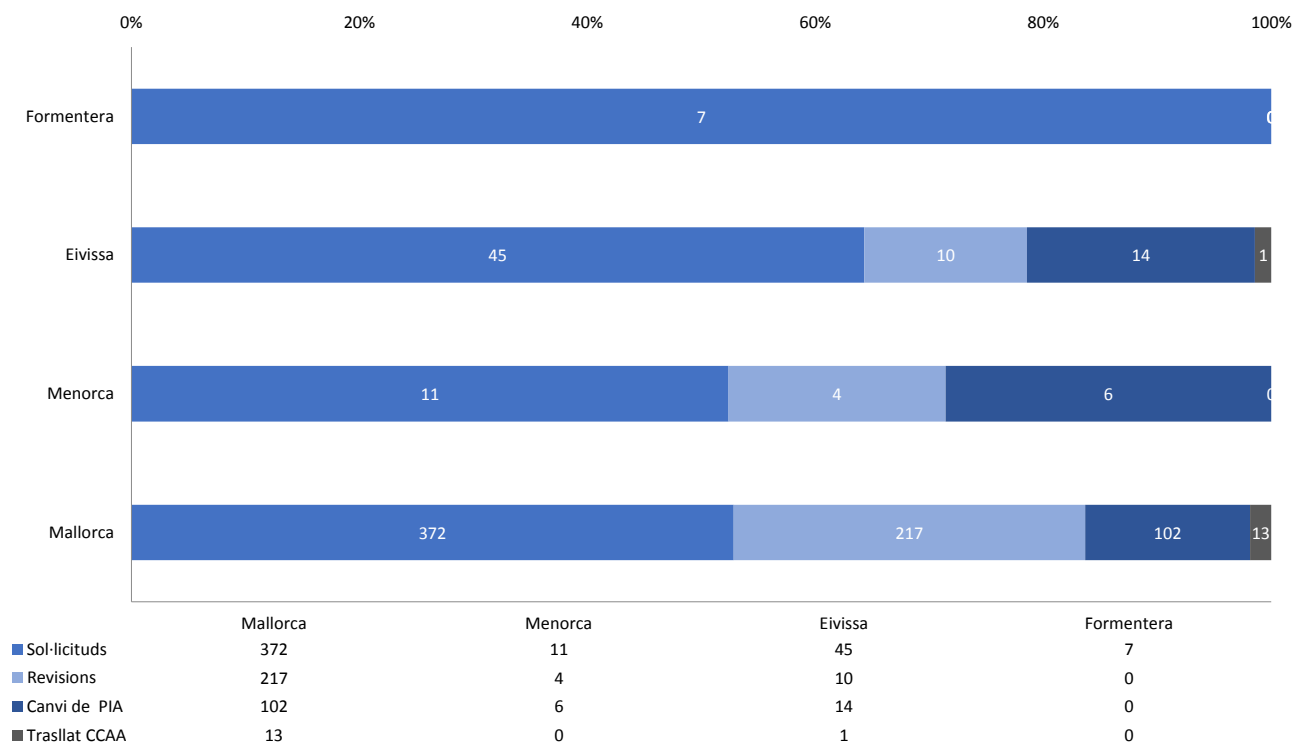
Nivell d'agregació: Illa i municipi

Data: octubre 2021

Municipi	Sol·licituds	Revisions	Canvi de PIA	Trasllat CCAA
Mallorca	372	217	102	13
Alaró	0	1	0	0
Alcúdia	13	3	0	0
Algaida	5	2	1	0
Andratx	3	0	0	0
Ariany	2	1	0	0
Artà	3	0	1	0
Banyalbufar	0	0	0	0
Binissalem	2	3	2	0
Búger	4	3	1	0
Bunyola	3	4	2	1
Calvià	18	2	0	2
Campanet	3	2	0	0
Campos	14	2	1	0
Capdepera	4	1	0	0
Consell	2	1	0	1
Costitx	2	2	0	0
Deià	1	0	0	0
Escorca	0	0	0	0
Esporles	0	0	0	0
Estellencs	0	0	0	0
Felanitx	11	6	3	0
Fornalutx	0	0	0	0
Inca	9	7	10	0
Lloret de Vistalegre	0	1	0	0
Lloseta	3	2	3	0
Llubí	1	0	0	0
Llucmajor	11	6	1	0
Manacor	20	10	7	1
Mancor de la vall	0	0	0	0
Maria de la salut	4	2	0	0
Marratxí	12	13	12	1
Montuïri	9	3	1	0
Muro	12	2	0	0
Palma de Mallorca	97	96	38	2
Petra	4	3	0	0
Pobla, sa	18	6	2	0
Pollença	12	7	0	0
Porreres	1	1	1	0
Puigpunyent	0	0	0	0
Salines, ses	6	0	1	0
Sant Joan	10	9	2	0
Sant Llorenç des cardassar	4	1	2	0
Santa eugènia	1	2	2	0
Santa marçalida	15	6	3	2
Santa maria del camí	3	0	0	0
Santanyí	8	0	0	1
Selva	2	0	1	0
Sencelles	3	0	0	0
Sineu	10	3	4	0
Sóller	3	0	0	0
Son servera	2	1	1	1
Valldemossa	1	0	0	0
Vilafranca de Bonany	1	3	0	1
Menorca	11	4	6	0
Alaior	3	1	1	0
Castell, es	0	0	0	0
Ciutadella de Menorca	2	0	0	0

Ferrieres	0	0	2	0
Maó	5	2	1	0
Mercadal, es	1	0	2	0
Migjorn gran, es	0	1	0	0
Sant Iluís	0	0	0	0
Eivissa	45	10	14	1
Eivissa	21	7	7	0
Sant Antoni de Portmany	3	2	5	0
Sant Joan de Labritja	6	0	0	0
Sant Josep de sa talaia	2	0	1	0
Santa Eulària del riu	13	1	1	1
Formentera	7	0	0	0
Formentera	7	0	0	0
Illes Balears	435	231	122	14

Persones pendents de negociar el seu PIA



Elaboració: Direcció General d'Atenció a la Dependència a partir de les dades del Sistema de Gestió de la Dependència (DISDEP).