



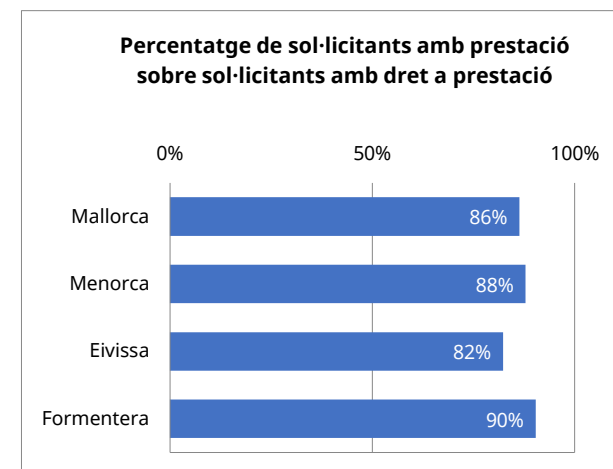
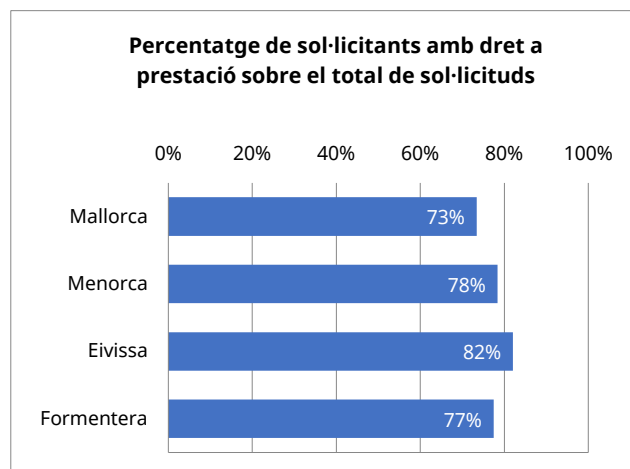
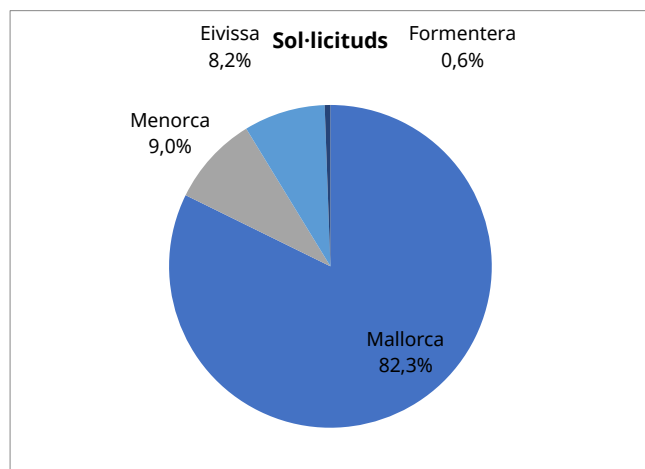
## T1\_01 SITUACIÓ DEPENDÈNCIA.

### INFORMACIÓ HISTÒRICA ACUMULADA

Nivell d'agregació: Illa

Data: setembre 2021

Illa	Sol·licituds	Sol·licitants amb dictàmens	Sol·licitants amb dret a prestació	Sol·licitants amb PIA acordat	Sol·licitants amb prestació
Mallorca	69.877	61.204	51.312	48.238	44.305
Menorca	7.642	6.872	5.991	5.447	5.266
Eivissa	6.937	6.223	5.690	5.207	4.683
Formentera	484	416	375	362	339
<b>Illes Balears</b>	<b>84.940</b>	<b>74.715</b>	<b>63.368</b>	<b>59.254</b>	<b>54.593</b>



Elaboració: Direcció General d'Atenció a la Dependència a partir de les dades del Sistema de Gestió de la Dependència (DISDEP).

NOTA: Per problemes d'interoperabilitat amb el programa NSISAAD de l'IMSERSO, poden existir diferències amb les dades que ofereix aquest organisme.

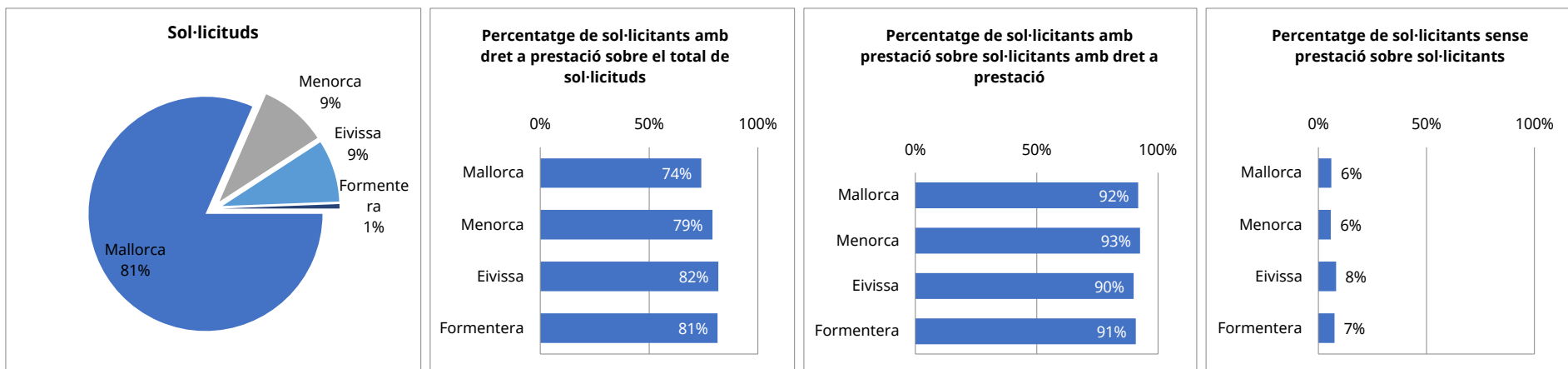
## T1\_02 SITUACIÓ DEPENDÈNCIA.

INFORMACIÓ ACTUAL

Nivell d'agregació: Illa

Data: setembre 2021

Illa	Sol·licituds	Sol·licitants amb dictàmens	Sol·licitants amb dret a prestació	Sol·licitants amb prestació	Sol·licitants amb dret sense prestació
Mallorca	28.949	26.679	21.411	19.672	1.739
Menorca	3.296	3.073	2.606	2.415	191
Eivissa	3.039	2.808	2.484	2.236	248
Formentera	216	194	176	160	16
<b>illes Balears</b>	<b>35.500</b>	<b>32.754</b>	<b>26.677</b>	<b>24.483</b>	<b>2.194</b>



Elaboració: Direcció General d'Atenció a la Dependència a partir de les dades del Sistema de Gestió de la Dependència (DISDEP).

NOTA: Per problemes d'interoperabilitat amb el programa nSISAAD de l'IMSERSO, poden existir diferències amb les dades que ofereix aquest organisme.



### T1\_03 SITUACIÓ DEPENDÈNCIA.

INFORMACIÓ ACTUAL

Nivell d'agregació: Illa i municipi

Data: setembre 2021

Municipi	Sol·licituds	Sol·licitants amb dictàmen	Sol·licitants amb dret a prestació	Sol·licitants amb prestació	En tràmit
<b>Mallorca</b>	<b>28.949</b>	<b>26.679</b>	<b>21.411</b>	<b>19.672</b>	<b>4.009</b>
Alaró	194	182	152	142	22
Alcúdia	416	371	302	276	71
Algaida	215	201	165	152	27
Andratx	253	235	170	154	34
Ariany	69	66	53	51	5
Artà	245	226	192	170	41
Banyalbufar	12	11	9	8	2
Binissalem	340	315	256	246	35
Búger	46	38	29	27	10
Bunyola	207	192	158	150	23
Calvià	817	709	568	519	157
Campanet	119	109	92	90	12
Campos	357	330	270	230	67
Capdepera	383	356	305	280	52
Consell	135	127	103	92	19
Costitx	68	62	55	46	15
Deià	9	7	4	4	2
Escorca	1	0	0	76	-75
Esporles	104	99	79	0	84
Estellencs	11	10	6	5	2
Felanitx	672	640	534	480	86
Fornalutx	18	17	15	13	3
Inca	1.357	1.277	1.073	988	165
Lloret de Vistalegre	61	56	41	38	8
Lloseta	290	270	220	211	29
Llubí	101	97	78	70	12
Llucmajor	924	840	619	556	147
Manacor	1.432	1.313	1.093	1.029	183
Mancor de la vall	50	48	41	35	8
Maria de la salut	127	116	95	90	16
Marratxí	1.081	996	901	835	151
Montuiri	245	235	215	200	25
Muro	264	241	199	174	48
Palma de Mallorca	13.535	12.399	9.483	8.730	1.889
Petra	125	116	99	92	16
Pobla, sa	633	584	482	437	94
Pollença	606	558	492	457	83
Porreres	235	220	192	182	25
Puigpunyent	50	46	39	37	6
Salines, ses	159	147	117	108	21
Sant Joan	227	222	198	178	25
Sant Llorenç des cardassar	215	188	162	150	39
Santa eugènia	77	75	64	59	7
Santa margalida	379	356	323	280	66
Santa maria del camí	292	279	213	189	37



Santanyí	361	343	297	266	49
Selva	142	129	110	102	21
Sencelles	146	137	123	113	19
Sineu	188	181	149	132	24
Sóller	536	515	441	405	57
Son servera	195	180	168	157	26
Valldemossa	70	65	45	43	7
Vilafranca de Bonany	155	147	122	118	12
<b>Menorca</b>	<b>3.296</b>	<b>3.073</b>	<b>2.606</b>	<b>2.415</b>	<b>414</b>
Alaior	313	284	238	224	43
Castell, es	260	238	207	192	37
Ciutadella de Menorca	1.063	1.005	887	850	95
Ferrerries	166	160	137	130	13
Maó	1.099	1.022	839	736	180
Mercadal, es	142	130	115	112	15
Miqjorn gran, es	68	64	47	46	5
Sant Lluís	185	170	136	125	26
<b>Eivissa</b>	<b>3.039</b>	<b>2.808</b>	<b>2.484</b>	<b>2.236</b>	<b>479</b>
Eivissa	1.191	1.110	961	852	190
Sant Antoni de Portmany	536	509	460	418	69
Sant Joan de Labritja	138	118	104	90	34
Sant Josep de sa talaia	436	404	363	331	64
Santa Eulària del riu	738	667	596	545	122
<b>Formentera</b>	<b>216</b>	<b>194</b>	<b>176</b>	<b>160</b>	<b>38</b>
Formentera	216	194	176	160	38
<b>Illes Balears</b>	<b>35.500</b>	<b>32.754</b>	<b>26.677</b>	<b>24.483</b>	<b>4.940</b>

Elaboració: Direcció General d'Atenció a la Dependència a partir de les dades del Sistema de Gestió de la Dependència (DISDEP).

NOTA: Per problemes d'interoperabilitat amb el programa nSISAAD de l'IMSERSO, poden existir diferències amb les dades que ofereix aquest organisme.

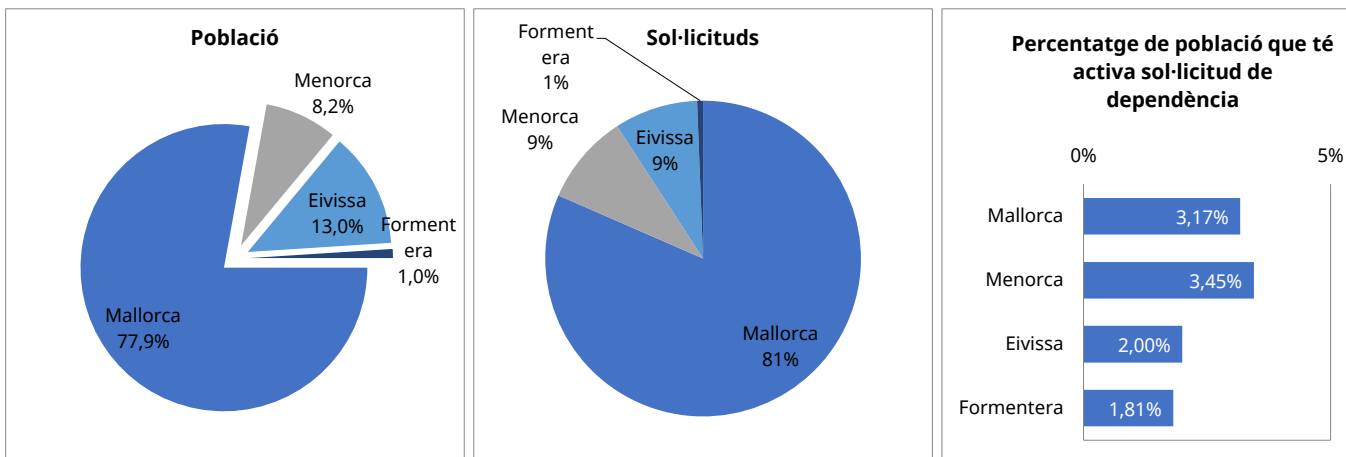
### T1\_04 SITUACIÓ DEPENDÈNCIA PER ILLES. Relació entre població i sol·licituds

INFORMACIÓ ACTUAL

Nivell d'agregació: Illa

Data: setembre 2021

Illa	Població*	Sol·licituds	%
Mallorca	912.171	28.949	3,17%
Menorca	95.641	3.296	3,45%
Eivissa	151.827	3.039	2,00%
Formentera	11.904	216	1,81%
<b>Illes Balears</b>	<b>1.171.543</b>	<b>35.500</b>	<b>3,03%</b>



Elaboració: Direcció General d'Atenció a la Dependència a partir de les dades del Sistema de Gestió de la Dependència (DISDEP).

NOTA: Per problemes d'interoperabilitat amb el programa nSISAAD de l'IMRSERO, poden existir diferències amb les dades que ofereix aquest organisme.

\* Font: Institut Nacional d'Estadística (INE). Padró oficial 2020.



## T1.05 SITUACIÓ DEPENDÈNCIA PER ILLA I MUNICIPI

INFORMACIÓ ACTUAL

Nivell d'agregació: Illa i municipi

Data: setembre 2021

Municipi	Població*	Sol·licituds	%**
<b>Mallorca</b>	<b>912.171</b>	<b>28.949</b>	<b>3,17%</b>
Alaró	5.617	194	3,45%
Alcúdia	20.819	416	2,00%
Alqaida	5.793	215	3,71%
Andratx	11.433	253	2,21%
Ariany	902	69	7,65%
Artà	7.984	245	3,07%
Banyalbufar	523	12	2,29%
Binissalem	8.756	340	3,88%
Búger	1.087	46	4,23%
Bunyola	6.895	207	3,00%
Calvià	51.710	817	1,58%
Campanet	2.648	119	4,49%
Campos	11.283	357	3,16%
Capdepera	12.158	383	3,15%
Consell	4.125	135	3,27%
Costitx	1.329	68	5,12%
Deià	630	9	1,43%
Escorca	208	1	0,48%
Esporles	5.113	104	2,03%
Estellencs	327	11	3,36%
Felanitx	18.202	672	3,69%
Fornalutx	679	18	2,65%
Inca	33.679	1.357	4,03%
Lloret de Vistalegre	1.437	61	4,24%
Lloseta	6.122	290	4,74%
Llubí	2.298	101	4,40%
Llucmajor	37.752	924	2,45%
Manacor	44.527	1.432	3,22%
Mancor de la vall	1.528	50	3,27%
Maria de la salut	2.245	127	5,66%
Marratxí	37.724	1.081	2,87%
Montuïri	2.987	245	8,20%
Muro	7.394	264	3,57%
Palma de Mallorca	422.587	13.535	3,20%
Petra	2.942	125	4,25%
Pobla, sa	13.764	633	4,60%
Pollença	16.658	606	3,64%
Porreres	5.576	235	4,21%
Puigpunyent	2.044	50	2,45%
Salines, ses	5.096	159	3,12%
Sant Joan	2.145	227	10,58%
Sant Llorenç des cardassar	8.742	215	2,46%
Santa eugènia	1.641	77	4,69%
Santa margalida	12.797	379	2,96%
Santa maria del camí	7.486	292	3,90%



G CONSELLERIA  
O AFERS SOCIALS  
I ESPORTS  
B DIRECCIÓ GENERAL  
/ ATENCIÓ  
DEPENDÈNCIA

Santanyí	12.373	361	2,92%
Selva	4.080	142	3,48%
Sencelles	3.370	146	4,33%
Sineu	4.030	188	4,67%
Sóller	13.634	536	3,93%
Son servera	11.817	195	1,65%
Valldemossa	2.009	70	3,48%
Vilafranca de Bonany	3.466	155	4,47%
<b>Menorca</b>	<b>95.641</b>	<b>3.296</b>	<b>3,45%</b>
Alaior	9.467	313	3,31%
Castell, es	7.572	260	3,43%
Ciutadella de Menorca	30.588	1.063	3,48%
Ferrerries	4.908	166	3,38%
Maó	29.592	1.099	3,71%
Mercadal, es	5.316	142	2,67%
Migjorn gran, es	1.463	68	4,65%
Sant Lluís	6.735	185	2,75%
<b>Eivissa</b>	<b>151.827</b>	<b>3.039</b>	<b>2,00%</b>
Eivissa	51.128	1.191	2,33%
Sant Antoni de Portmany	27.033	536	1,98%
Sant Joan de Labritja	6.576	138	2,10%
Sant Josep de sa talaia	27.732	436	1,57%
Santa Eulària del riu	39.358	738	1,88%
<b>Formentera</b>	<b>11.904</b>	<b>216</b>	<b>1,81%</b>
Formentera	11.904	216	1,81%
<b>Illes Balears</b>	<b>1.171.543</b>	<b>35.500</b>	<b>3,03%</b>

Elaboració: Direcció General d'Atenció a la Dependència a partir de les dades del Sistema de Gestió de la Dependència (DISDEP).

NOTA: Per problemes d'interoperabilitat amb el programa nSISAAD de l'IMSERSO, poden existir diferències amb les dades que ofereix aquest

\* Font: Institut Nacional d'Estadística (INE). Padró oficial 2020.



G CONSELLERIA  
O AFERS SOCIALS  
I I ESPORTS  
B DIRECCIÓ GENERAL  
/ ATENCIÓ  
DEPENDÈNCIA

## T1\_06 SITUACIÓ DEPENDÈNCIA. Perfil del sol·licitant

INFORMACIÓ ACTUAL

Nivell d'agregació: Illa

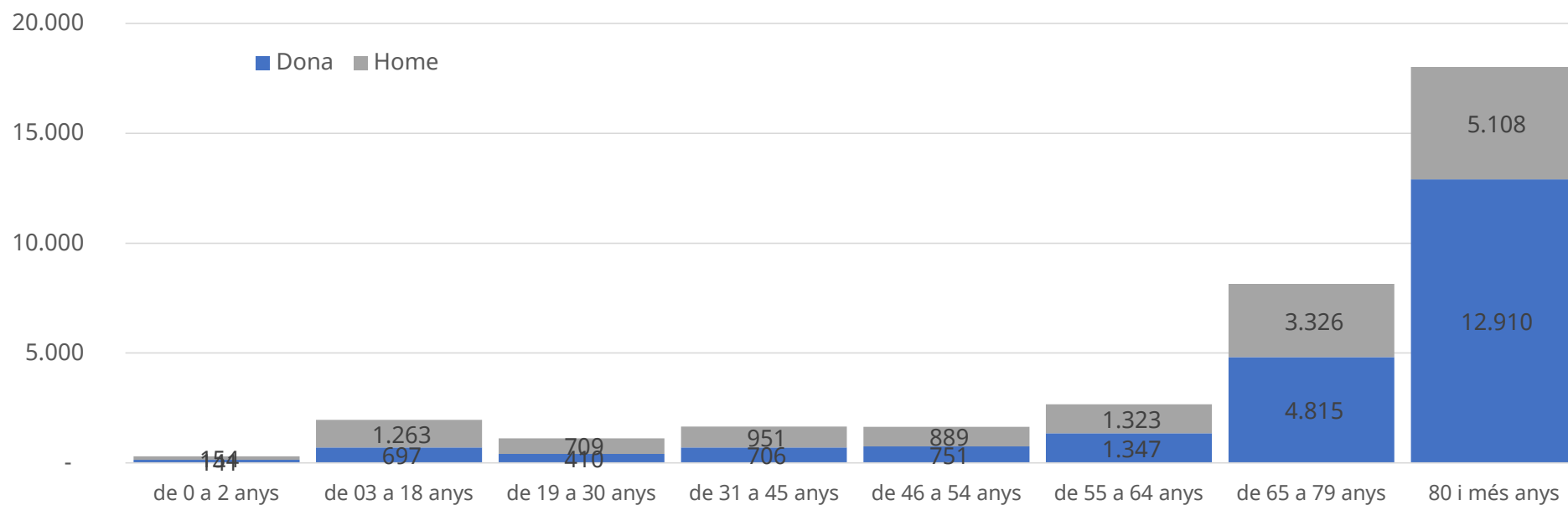
Data: setembre 2021

	de 0 a 2 anys	de 03 a 18 anys	de 19 a 30 anys	de 31 a 45 anys	de 46 a 54 anys	de 55 a 64 anys	de 65 a 79 anys	80 i més anys	Total
Mallorca	268	1.629	949	1.349	1.351	2.161	6.620	14.622	28.949
Dona	127	571	346	579	629	1.096	3.903	10.530	17.781
Home	141	1.058	603	770	722	1.065	2.717	4.092	11.168
Menorca	7	138	78	156	152	275	755	1.735	3.296
Dona	4	57	26	70	62	145	494	1.228	2.086
Home	3	81	52	86	90	130	261	507	1.210
Eivissa	18	178	88	144	127	216	718	1.550	3.039
Dona	9	64	38	55	56	97	393	1.078	1.790
Home	9	114	50	89	71	119	325	472	1.249
Formentera	2	15	4	8	10	18	48	111	216
Dona	1	5		2	4	9	25	74	120
Home	1	10	4	6	6	9	23	37	96
<b>ILLES BALEARS</b>	<b>295</b>	<b>1.960</b>	<b>1.119</b>	<b>1.657</b>	<b>1.640</b>	<b>2.670</b>	<b>8.141</b>	<b>18.018</b>	<b>35.500</b>
Dona	141	697	410	706	751	1.347	4.815	12.910	21.777
Home	154	1.263	709	951	889	1.323	3.326	5.108	13.723





## Perfil del Sol·licitant



Elaboració: Direcció General d'Atenció a la Dependència a partir de les dades del Sistema de Gestió de la Dependència (DISDEP).

NOTA: Per problemes d'interoperabilitat amb el programa nSISAAD de l'IMSERSO, poden existir diferències amb les dades que ofereix aquest organisme.

### T1\_07 SITUACIÓ DEPENDÈNCIA PER ILLES. Dictàmens

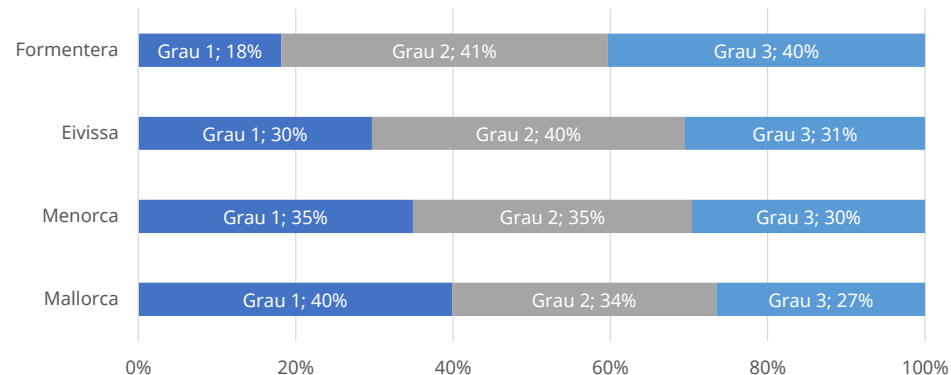
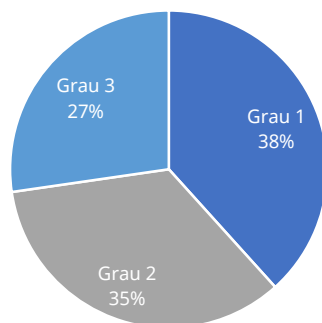
INFORMACIÓ ACTUAL

Nivell d'agregació: Illa

Data: setembre 2021

Illa	SENSE GRAU	GRAU I		GRAU II		GRAU III		TOTAL SOL·LICITANTS AMB DRET A PRESTACIÓ (GIII + GII + GI)			
		N1	N2	N1	N2	N1	N2				
Mallorca	5.268	7.826	372	343	6.138	640	413	4.829	523	327	21.411
Menorca	467	853	24	32	774	94	57	670	66	36	2.606
Eivissa	324	676	33	28	825	87	77	655	74	29	2.484
Formentera	18	30	0	2	68	3	2	65	5	1	176
<b>Illes Balears</b>	<b>6.077</b>	<b>9.385</b>	<b>429</b>	<b>405</b>	<b>7.805</b>	<b>824</b>	<b>549</b>	<b>6.219</b>	<b>668</b>	<b>393</b>	<b>26.677</b>

Graus Dependència Sol·licitants amb Dret



Elaboració: Direcció General d'Atenció a la Dependència a partir de les dades del Sistema de Gestió de la Dependència (DISDEP).

NOTA: Per problemes d'interoperabilitat amb el programa nSISAAD de l'IMSERSO, poden existir diferències amb les dades que ofereix aquest organisme.

**T1.08 SITUACIÓ DEPENDÈNCIA. Dictàmens**

INFORMACIÓ ACTUAL

Nivell d'agregació: Illa i municipi

Data: setembre 2021

Municipi	SENSE GRAU	GRAU I		GRAU II		GRAU III		TOTAL SOL·LICITANTS AMB DRET A PRESTACIÓ (GIII + GII + GI)			
		N1	N2	N1	N2	N1	N2				
<b>Mallorca</b>	<b>5.268</b>	<b>7.826</b>	<b>372</b>	<b>343</b>	<b>6.138</b>	<b>640</b>	<b>413</b>	<b>4.829</b>	<b>523</b>	<b>327</b>	<b>21.411</b>
Alaró	30	50	1	4	51	3	4	34	4	1	152
Alcúdia	69	89	4	4	88	10	5	83	10	9	302
Alqaida	36	78	1	2	45	4	1	33	1	0	165
Andratx	65	59	1	2	58	7	0	36	4	3	170
Ariany	13	29	0	1	16	0	0	7	0	0	53
Artà	34	76	4	6	61	6	2	36	1	0	192
Banyalbufar	2	2	0	0	5	0	0	1	1	0	9
Binissalem	59	102	11	1	72	4	5	46	11	4	256
Búger	9	6	1	1	10	2	1	5	3	0	29
Bunyola	34	54	1	0	57	4	1	36	4	1	158
Calvià	141	167	14	10	134	20	15	177	20	11	568
Campanet	17	23	1	3	38	4	2	18	3	0	92
Campos	60	106	5	4	81	8	4	56	4	2	270
Capdepera	51	81	4	3	98	10	2	96	9	2	305
Consell	24	41	2	1	29	1	8	16	2	3	103
Costitx	7	17	0	0	23	1	2	12	0	0	55
Deià	3	2	0	0	1	0	0	1	0	0	4
Escorca	0	0	0	0	0	0	0	0	0	0	0
Esporles	20	36	2	1	17	1	2	18	1	1	79
Estellencs	4	4	0	0	1	0	0	1	0	0	6
Felanitx	106	188	10	2	174	19	11	110	11	9	534
Fornalutx	2	5	0	0	6	0	0	2	2	0	15
Inca	204	352	18	16	325	30	33	251	38	10	1.073
Lloret de Vistalegre	15	16	0	2	11	2	1	8	1	0	41
Lloseta	50	86	4	3	69	6	3	40	8	1	220
Llubí	19	32	1	0	26	1	0	15	2	1	78
Llucmajor	221	247	11	11	173	20	18	117	14	8	619
Manacor	220	405	22	20	305	35	26	242	21	17	1.093
Mancor de la vall	7	18	0	0	14	0	1	8	0	0	41
Maria de la salut	21	47	0	1	34	0	0	11	2	0	95
Marratxí	95	272	7	14	265	41	22	230	32	18	901
Montuiri	20	46	1	1	65	6	2	91	2	1	215
Muro	42	63	2	3	60	3	2	59	3	4	199
Palma de Mallorca	2916	3762	204	174	2591	281	174	1905	210	182	9.483
Petra	17	42	0	1	34	1	0	18	3	0	99
Pobla, sa	102	166	6	11	165	20	6	87	17	4	482
Pollença	66	148	4	6	148	14	10	150	11	1	492
Porreres	28	65	2	1	60	3	1	56	2	2	192
Puigpunyent	7	19	0	1	11	1	0	7	0	0	39
Salines, ses	30	54	2	0	23	3	3	29	1	2	117
Sant Joan	24	49	0	1	52	6	3	86	1	0	198
Sant Llorenç des cardassar	26	57	5	6	49	6	2	27	8	2	162
Santa eugènia	11	30	0	1	21	3	1	6	1	1	64
Santa margalida	33	96	2	3	98	7	9	95	7	6	323
Santa maria del camí	66	73	4	0	65	10	2	49	6	4	213
Santaný	46	76	5	4	78	8	6	108	6	6	297
Selva	19	48	1	1	25	5	4	18	6	2	110
Sencelles	14	39	0	0	35	2	5	29	9	4	123
Sineu	32	53	0	0	45	2	0	47	2	0	149
Sóller	74	125	3	8	114	9	7	160	13	2	441
Son servera	12	67	1	5	55	4	6	23	6	1	168
Valldeossa	20	14	1	2	19	0	0	9	0	0	45
Vilafranca de Bonany	25	44	4	2	38	7	1	24	0	2	122
<b>Menorca</b>	<b>467</b>	<b>853</b>	<b>24</b>	<b>32</b>	<b>774</b>	<b>94</b>	<b>57</b>	<b>670</b>	<b>66</b>	<b>36</b>	<b>2.606</b>
Alaior	46	65	2	0	88	8	4	59	5	7	238
Castell, es	31	76	1	5	66	8	3	42	5	1	207
Ciutadella de Menorca	118	298	4	7	264	21	13	250	21	9	887
Ferrieres	23	36	0	2	50	6	4	36	3	0	137
Maó	183	287	15	13	227	38	25	196	23	15	839
Mercadal, es	15	25	0	2	32	5	2	42	4	3	115
Migjorn gran, es	17	22	0	0	10	2	4	8	1	0	47
Sant lluis	34	44	2	3	37	6	2	37	4	1	136
<b>Eivissa</b>	<b>324</b>	<b>676</b>	<b>33</b>	<b>28</b>	<b>825</b>	<b>87</b>	<b>77</b>	<b>655</b>	<b>74</b>	<b>29</b>	<b>2.484</b>
Eivissa	149	286	17	10	303	38	32	240	26	9	961
Sant Antoni de Portmany	49	132	1	4	143	18	14	126	15	7	460
Sant Joan de Labritja	14	23	3	1	40	3	3	30	1	0	104
Sant Josep de sa talaia	41	101	7	8	119	13	17	77	14	7	363
Santa Eulària del riu	71	134	5	5	220	15	11	182	18	6	596
<b>Formentera</b>	<b>18</b>	<b>30</b>	<b>0</b>	<b>2</b>	<b>68</b>	<b>3</b>	<b>2</b>	<b>65</b>	<b>5</b>	<b>1</b>	<b>176</b>
Formentera	18	30	0	2	68	3	2	65	5	1	176
<b>Illes Balears</b>	<b>6.077</b>	<b>9.385</b>	<b>429</b>	<b>405</b>	<b>7.805</b>	<b>824</b>	<b>549</b>	<b>6.219</b>	<b>668</b>	<b>393</b>	<b>26.677</b>

Elaboració: Direcció General d'Atenció a la Dependència a partir de les dades del Sistema de Gestió de la Dependència (DISDEP). 0

NOTA: Per problemes d'interoperabilitat amb el programa NSISAAD de l'IMSERSO, poden existir diferències amb les dades que ofereix aquest organisme.

## T1\_09 SITUACIÓ DEPENDÈNCIA. Dictàmens

INFORMACIÓ ACTUAL

Nivell d'agregació: Illa i municipi

Data: setembre 2021

Municipi	Població*	Sol·licitants amb dret a prestació	% persones sol·licitants amb dret sobre població**
<b>Mallorca</b>	<b>912.171</b>	<b>21.411</b>	<b>2,35%</b>
Alaró	5.617	152	2,71%
Alcúdia	20.819	302	1,45%
Algaida	5.793	165	2,85%
Andratx	11.433	170	1,49%
Ariany	902	53	5,88%
Artà	7.984	192	2,40%
Banyalbufar	523	9	1,72%
Binissalem	8.756	256	2,92%
Búger	1.087	29	2,67%
Bunyola	6.895	158	2,29%
Calvià	51.710	568	1,10%
Campanet	2.648	92	3,47%
Campos	11.283	270	2,39%
Capdepera	12.158	305	2,51%
Consell	4.125	103	2,50%
Costitx	1.329	55	4,14%
Deià	630	4	0,63%
Escorca	208	0	0,00%
Esporles	5.113	79	1,55%
Estellencs	327	6	1,83%
Felanitx	18.202	534	2,93%
Fornalutx	679	15	2,21%
Inca	33.679	1.073	3,19%
Lloret de Vistalegre	1.437	41	2,85%
Lloseta	6.122	220	3,59%
Llubí	2.298	78	3,39%
Llucmajor	37.752	619	1,64%
Manacor	44.527	1.093	2,45%
Mancor de la vall	1.528	41	2,68%
Maria de la salut	2.245	95	4,23%
Marratxí	37.724	901	2,39%
Montuiri	2.987	215	7,20%
Muro	7.394	199	2,69%
Palma de Mallorca	422.587	9.483	2,24%
Petra	2.942	99	3,37%
Pobla, sa	13.764	482	3,50%
Pollença	16.658	492	2,95%
Porreres	5.576	192	3,44%
Puigpunyent	2.044	39	1,91%
Salines, ses	5.096	117	2,30%
Sant Joan	2.145	198	9,23%
Sant Llorenç des cardassar	8.742	162	1,85%
Santa eugènia	1.641	64	3,90%
Santa margalida	12.797	323	2,52%
Santa maria del camí	7.486	213	2,85%
Santanyí	12.373	297	2,40%
Selva	4.080	110	2,70%
Sencelles	3.370	123	3,65%
Sineu	4.030	149	3,70%
Sóller	13.634	441	3,23%
Son servera	11.817	168	1,42%



G CONSELLERIA  
O AFERS SOCIALS  
I I ESPORTS  
B DIRECCIÓ GENERAL  
/ ATENCIÓ  
DEPENDÈNCIA

Valldemossa	2.009	45	2,24%
Vilafranca de Bonany	3.466	122	3,52%
<b>Menorca</b>	<b>95.641</b>	<b>2.606</b>	<b>2,72%</b>
Alaior	9.467	238	2,51%
Castell, es	7.572	207	2,73%
Ciutadella de Menorca	30.588	887	2,90%
Ferrerries	4.908	137	2,79%
Maó	29.592	839	2,84%
Mercadal, es	5.316	115	2,16%
Miqjorn gran, es	1.463	47	3,21%
Sant Iluís	6.735	136	2,02%
<b>Eivissa</b>	<b>151.827</b>	<b>2.484</b>	<b>1,64%</b>
Eivissa	51.128	961	1,88%
Sant Antoni de Portmany	27.033	460	1,70%
Sant Joan de Labritja	6.576	104	1,58%
Sant Josep de sa talaia	27.732	363	1,31%
Santa Eulària del riu	39.358	596	1,51%
<b>Formentera</b>	<b>11.904</b>	<b>176</b>	<b>1,48%</b>
Formentera	11.904	176	1,48%
<b>Illes Balears</b>	<b>1.171.543</b>	<b>26.677</b>	<b>2,28%</b>

Elaboració: Direcció General d'Atenció a la Dependència a partir de les dades del Sistema de Gestió de la Dependència (DISDEP).

NOTA: Per problemes d'interoperabilitat amb el programa NSISAAD de l'IMSERSO, poden existir diferències amb les dades que ofereix aquest organisme.

\* Font: Institut Nacional d'Estadística (INE). Padró oficial 2020.

## T1\_10 SITUACIÓ DEPENDÈNCIA. Prestacions

INFORMACIÓ ACTUAL

Nivell d'agregació: Illa i municipi

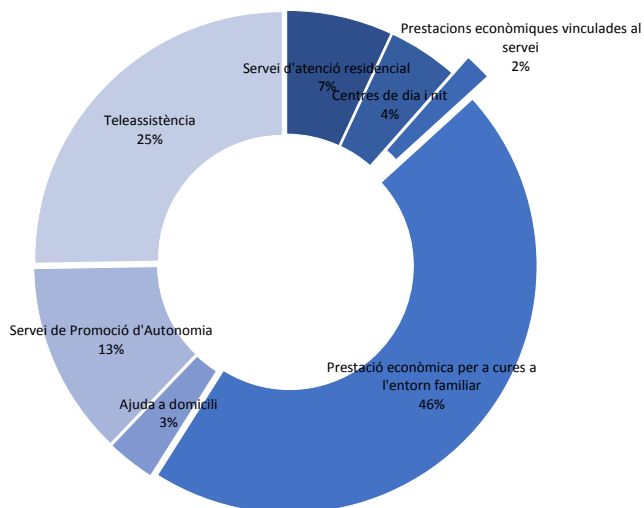
Data: setembre 2021

Municipi	Servei d'atenció residencial	Centres de dia i nit	Prestacions econòmiques vinculades al servei	Prestació econòmica per a cures a l'entorn	Ajuda a domicili	Servei de Promoció d'Autonomia	Teleassistència	Total prestacions
<b>Mallorca</b>	<b>2.142</b>	<b>1.515</b>	<b>639</b>	<b>14.583</b>	<b>1.103</b>	<b>4.188</b>	<b>8.535</b>	<b>32.705</b>
Alaró	3	12	2	123	2	33	69	244
Alcúdia	41	11	5	209	6	36	89	397
Algaida	0	20	1	110	31	53	94	309
Andratx	0	13	0	141	0	24	70	248
Ariany	0	5	0	41	12	19	24	101
Artà	15	17	3	132	14	7	86	274
Banyalbufar	1	0	0	7	3	1	3	15
Binissalem	2	6	0	237	5	53	144	447
Búger	0	1	0	25	0	6	14	46
Bunyola	0	9	1	139	0	34	75	258
Calvià	118	39	14	338	14	61	146	730
Campanet	0	8	0	81	3	14	37	143
Campos	14	13	0	197	8	42	101	375
Capdepera	107	30	7	131	9	9	82	375
Consell	4	5	1	79	3	18	37	147
Costitx	1	4	0	38	6	8	28	85
Deià	0	0	0	4	0	1	1	6
Escorca	0	0	0	0	0	0	0	0
Esporles	1	6	0	68	0	17	41	133
Estellencs	0	0	0	5	0	0	3	8
Felanitx	63	24	0	370	12	79	223	771
Fornalutx	0	0	0	13	0	3	1	17
Inca	127	61	9	804	14	153	412	1580
Lloret de Vistalegre	0	2	0	29	10	12	22	75
Lloseta	1	20	2	188	3	46	120	380
Llubí	0	6	0	46	19	21	38	130
Llucmajor	17	57	3	490	0	105	196	868
Manacor	151	90	27	735	51	125	456	1635
Manacor de la vall	0	7	0	28	0	6	17	58
Maria de la salut	0	5	0	71	23	19	56	174
Marratxí	127	83	21	617	50	128	303	1329
Montuiri	86	7	13	77	17	30	62	292
Muro	20	11	5	128	4	34	79	281
Palma de Mallorca	727	715	356	6394	611	2.431	4.067	15301
Petra	2	8	0	71	25	29	42	177
Pobla, sa	16	23	0	394	8	64	179	684
Pollença	98	19	26	315	2	60	140	660
Porreres	0	5	34	139	7	44	81	310
Puigpunyent	0	1	1	33	2	3	18	58
Salines, ses	1	15	0	92	6	17	49	180
Sant Joan	83	8	16	63	13	30	41	254
Sant Llorenç des cardassar	2	17	1	121	8	19	73	241
Santa eugènia	5	5	0	46	3	14	32	105
Santa marçalida	57	12	27	169	4	47	95	411
Santa maria del camí	16	17	2	146	2	38	66	287
Santanyí	80	10	16	154	2	29	63	354
Selva	2	3	0	98	1	23	67	194
Sencelles	19	4	21	55	17	31	50	197
Sineu	1	8	15	96	29	24	66	239
Sóller	132	35	8	241	14	39	117	586
Son servera	1	16	2	134	8	9	73	243
Valldemossa	0	4	0	35	0	13	20	72
Vilafranca de Bonany	1	18	0	86	22	27	67	221
<b>Menorca</b>	<b>289</b>	<b>172</b>	<b>34</b>	<b>1.924</b>	<b>92</b>	<b>362</b>	<b>807</b>	<b>3.680</b>
Alaior	27	15	2	181	8	23	120	376
Castell, es	6	15	1	173	7	25	51	278
Ciutadella de Menorca	127	51	19	664	23	126	354	1364
Ferrerías	23	15	1	89	15	19	63	225
Maó	75	49	3	604	22	126	121	1000
Mercadal, es	16	12	3	82	0	11	46	170
Miqjorn gran, es	1	5	0	36	9	10	36	97
Sant lluís	14	10	5	95	8	22	16	170
<b>Eivissa</b>	<b>340</b>	<b>120</b>	<b>25</b>	<b>1.668</b>	<b>69</b>	<b>479</b>	<b>749</b>	<b>3.450</b>
Eivissa	138	37	2	630	32	213	310	1362
Sant Antoni de Portmany	84	20	0	302	14	84	98	602



Sant Joan de Labritja	3	8	1	76	3	15	34	140
Sant Josep de sa talaia	34	22	1	259	10	67	122	515
Santa Eulària del riu	81	33	21	401	10	100	185	831
<b>Formentera</b>	<b>2</b>	<b>22</b>	<b>0</b>	<b>132</b>	<b>4</b>	<b>21</b>	<b>24</b>	<b>205</b>
Formentera	2	22	0	132	4	21	24	205
<b>Illes Balears</b>	<b>2.773</b>	<b>1.829</b>	<b>698</b>	<b>18.307</b>	<b>1.268</b>	<b>5.050</b>	<b>10.115</b>	<b>40.040</b>

## PRESTACIONS



Elaboració: Direcció General d'Atenció a la Dependència a partir de les dades del Sistema de Gestió de la Dependència (DISDEP).

NOTA: Per problemes d'interoperabilitat amb el programa nSISAAD de l'IMSERSO, poden existir diferències amb les dades que ofereix aquest organisme.

## T1\_11 SITUACIÓ DEPENDÈNCIA. Beneficiaris

INFORMACIÓ ACTUAL

Nivell d'agregació: Illa i municipi

Data: setembre 2021

Municipi	Població	Beneficiaris	Percentatge beneficiaris sobre població**
<b>Mallorca</b>	<b>912.171</b>	<b>19.672</b>	<b>2,16%</b>
Alaró	5.617	142	2,53%
Alcúdia	20.819	276	1,33%
Algaida	5.793	152	2,62%
Andratx	11.433	154	1,35%
Ariany	902	51	5,65%
Artà	7.984	170	2,13%
Banyalbufar	523	8	1,53%
Binissalem	8.756	246	2,81%
Búger	1.087	27	2,48%
Bunyola	6.895	150	2,18%
Calvià	51.710	519	1,00%
Campanet	2.648	90	3,40%
Campos	11.283	230	2,04%
Capdepera	12.158	280	2,30%
Consell	4.125	92	2,23%
Costitx	1.329	46	3,46%
Deià	630	4	0,63%
Escorca	208	76	36,54%
Esporles	5.113	0	0,00%
Estellencs	327	5	1,53%
Felanitx	18.202	480	2,64%
Fornalutx	679	13	1,91%
Inca	33.679	988	2,93%
Lloret de Vistalegre	1.437	38	2,64%
Lloseta	6.122	211	3,45%
Llubí	2.298	70	3,05%
Llucmajor	37.752	556	1,47%
Manacor	44.527	1.029	2,31%
Mancor de la vall	1.528	35	2,29%
Maria de la salut	2.245	90	4,01%
Marratxí	37.724	835	2,21%
Montuïri	2.987	200	6,70%
Muro	7.394	174	2,35%
Palma de Mallorca	422.587	8.730	2,07%
Petra	2.942	92	3,13%
Pobla, sa	13.764	437	3,17%
Pollença	16.658	457	2,74%
Porreres	5.576	182	3,26%
Puigpunyent	2.044	37	1,81%
Salines, ses	5.096	108	2,12%
Sant Joan	2.145	178	8,30%
Sant Llorenç des cardassar	8.742	150	1,72%
Santa euqènia	1.641	59	3,60%
Santa margalida	12.797	280	2,19%
Santa maria del camí	7.486	189	2,52%
Santanyí	12.373	266	2,15%
Selva	4.080	102	2,50%
Sencelles	3.370	113	3,35%
Sineu	4.030	132	3,28%
Sóller	13.634	405	2,97%
Son servera	11.817	157	1,33%





Valldemossa	2.009	43	2,14%
Vilafranca de Bonany	3.466	118	3,40%
<b>Menorca</b>	<b>95.641</b>	<b>2.415</b>	<b>2,53%</b>
Alaior	9.467	224	2,37%
Castell, es	7.572	192	2,54%
Ciutadella de Menorca	30.588	850	2,78%
Ferrieres	4.908	130	2,65%
Maó	29.592	736	2,49%
Mercadal, es	5.316	112	2,11%
Miqjorn gran, es	1.463	46	3,14%
Sant Iluís	6.735	125	1,86%
<b>Eivissa</b>	<b>151.827</b>	<b>2.236</b>	<b>1,47%</b>
Eivissa	51.128	852	1,67%
Sant Antoni de Portmany	27.033	418	1,55%
Sant Joan de Labritja	6.576	90	1,37%
Sant Josep de sa talaia	27.732	331	1,19%
Santa Eulària del riu	39.358	545	1,38%
<b>Formentera</b>	<b>11.904</b>	<b>160</b>	<b>1,34%</b>
Formentera	11.904	160	1,34%
<b>Illes Balears</b>	<b>1.171.543</b>	<b>24.483</b>	<b>2,09%</b>

Elaboració: Direcció General d'Atenció a la Dependència a partir de les dades del Sistema de Gestió de la Dependència (DISDEP).

NOTA: Per problemes d'interoperabilitat amb el programa nSISAAD de l'IMSERSO, poden existir diferències amb les dades que ofereix aquest organisme.

\* Font: Institut Nacional d'Estadística (INE). Padró oficial 2020.



## T1\_12 SITUACIÓ DEPENDÈNCIA. Persones pendents de valorar

INFORMACIÓ ACTUAL

Nivell d'agregació: Illa i municipi

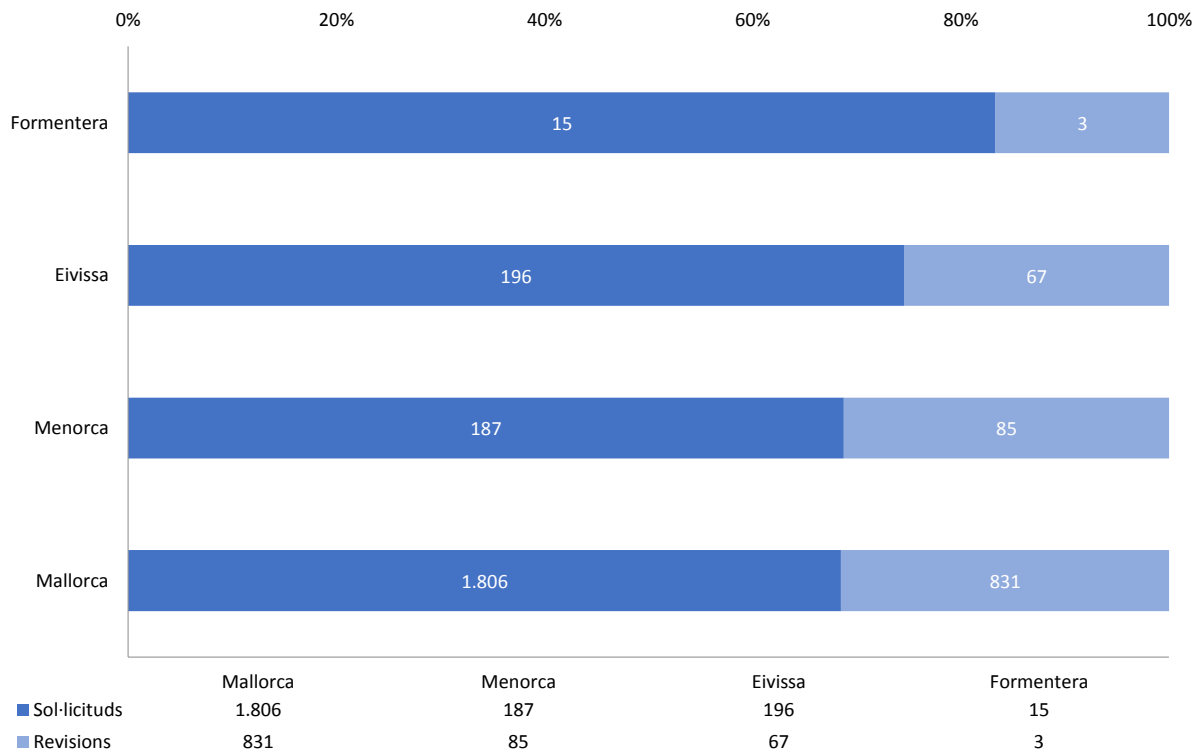
Data: setembre 2021

Municipi	Sol·licituds	Revisions	Suma
<b>Mallorca</b>	<b>1.806</b>	<b>831</b>	<b>2.637</b>
Alaró	7	4	11
Alcúdia	35	6	41
Algaida	10	4	14
Andratx	15	5	20
Ariany	2	7	9
Artà	15	6	21
Banyalbufar	1	0	1
Binissalem	23	11	34
Búger	4	1	5
Bunyola	8	11	19
Calvià	91	23	114
Campanet	7	2	9
Campos	27	5	32
Capdepera	24	8	32
Consell	5	3	8
Costitx	6	2	8
Deià	2	0	2
Escorca	1	0	1
Esporles	2	3	5
Estellencs	1	0	1
Felanitx	27	12	39
Fornalutx	1	1	2
Inca	64	26	90
Lloret de Vistalegre	4	1	5
Lloseta	14	2	16
Llubí	2	1	3
Llucmajor	66	34	100
Manacor	96	54	150
Mancor de la vall	2	3	5
Maria de la salut	9	1	10
Marratxí	70	32	102
Montuïri	5	5	10
Muro	15	4	19
Palma de Mallorca	914	421	1.335
Petra	6	3	9
Pobla, sa	34	16	50
Pollença	38	8	46
Porreres	10	11	21
Puigpunyent	4	4	8
Salines, ses	11	3	14
Sant Joan	5	4	9
Sant Llorenç des cardassar	17	11	28
Santa eugènia	0	5	5
Santa marçalida	13	16	29
Santa maria del camí	10	4	14
Santanyí	16	16	32
Selva	9	1	10
Sencelles	8	4	12
Sineu	5	6	11
Sóller	21	12	33



Son servera	13	4	17
Valldemossa	4	3	7
Vilafranca de Bonany	7	2	9
<b>Menorca</b>	<b>187</b>	<b>85</b>	<b>272</b>
Alaior	23	6	29
Castell, es	19	11	30
Ciutadella de Menorca	49	18	67
Ferrerries	6	5	11
Maó	67	35	102
Mercadal, es	7	1	8
Migjorn gran, es	4	3	7
Sant Illuís	12	6	18
<b>Eivissa</b>	<b>196</b>	<b>67</b>	<b>263</b>
Eivissa	65	29	94
Sant Antoni de Portmany	23	11	34
Sant Joan de Labritja	18	2	20
Sant Josep de sa talaia	28	12	40
Santa Eulària del riu	62	13	75
<b>Formentera</b>	<b>15</b>	<b>3</b>	<b>18</b>
Formentera	15	3	18
<b>Illes Balears</b>	<b>2.204</b>	<b>986</b>	<b>3.190</b>

### Persones pendents de valorar



Elaboració: Direcció General d'Atenció a la Dependència a partir de les dades del Sistema de Gestió de la Dependència (DISDEP).

## T1\_12 SITUACIÓ DEPENDÈNCIA. Persones pendents de negociar el seu Programa Individual d'Atenció (PIA)

INFORMACIÓ ACTUAL

Nivell d'agregació: Illa i municipi

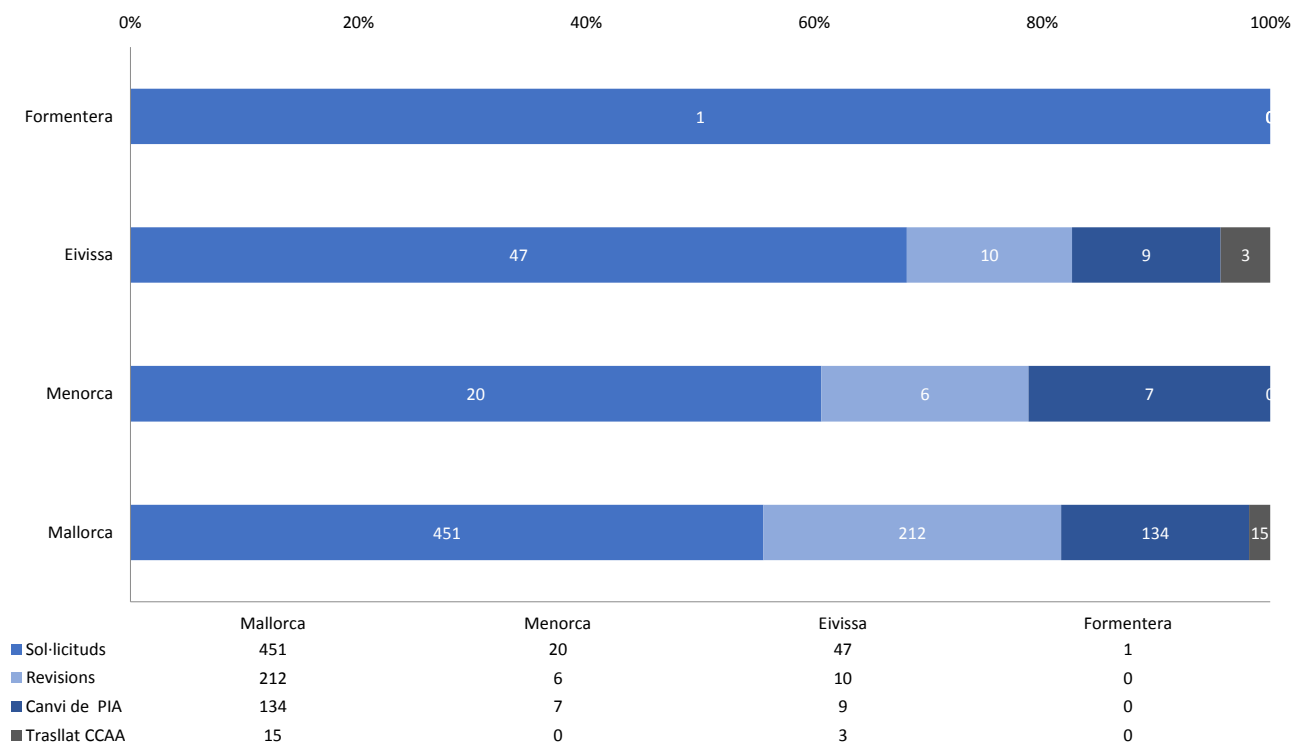
Data: setembre 2021

Municipi	Sol·licituds	Revisions	Canvi de PIA	Trasllat CCAA
<b>Mallorca</b>	<b>451</b>	<b>212</b>	<b>134</b>	<b>15</b>
Alaró	1	4	0	0
Alcúdia	11	0	1	0
Algaida	11	0	1	0
Andratx	1	0	0	0
Ariany	3	0	0	0
Artà	2	0	0	0
Banyalbufar	0	0	0	0
Binissalem	7	4	7	0
Búger	2	2	1	0
Bunyola	5	6	0	1
Calvià	5	0	3	2
Campanet	2	1	1	0
Campos	17	5	2	0
Capdepera	2	1	2	1
Consell	6	3	0	1
Costitx	3	1	0	0
Deià	0	0	0	0
Escorca	0	0	0	0
Esporles	0	0	0	0
Estellencs	0	0	0	0
Felanitx	12	6	1	0
Fornalutx	2	0	0	0
Inca	12	13	9	0
Lloret de Vistalegre	0	0	0	0
Lloseta	5	2	3	0
Llubí	7	0	1	0
Llucmajor	10	8	3	0
Manacor	18	4	11	2
Mancor de la vall	4	0	0	0
Maria de la salut	3	2	0	0
Marratxí	14	8	11	0
Montuïri	5	2	5	0
Muro	11	0	0	0
Palma de Mallorca	153	110	53	6
Petra	6	2	3	0
Pobla, sa	13	6	3	0
Pollença	16	3	0	0
Porreres	2	7	0	0
Puigpunyent	0	0	0	0
Salines, ses	4	1	2	0
Sant Joan	7	4	1	0
Sant Llorenç des cardassar	4	0	3	0
Santa eugènia	1	0	0	0
Santa marçalida	14	1	2	2
Santa maria del camí	7	0	0	0
Santanyí	11	1	0	0
Selva	4	0	2	0
Sencelles	5	1	0	0
Sineu	8	0	1	0
Sóller	7	3	2	0
Son servera	4	0	0	0
Valldemossa	3	0	0	0
Vilafranca de Bonany	1	1	0	0
<b>Menorca</b>	<b>20</b>	<b>6</b>	<b>7</b>	<b>0</b>
Alaior	4	2	0	0
Castell, es	0	0	0	0
Ciutadella de Menorca	3	0	2	0



Ferrieres	3	0	1	0
Maó	8	2	3	0
Mercadal, es	1	1	0	0
Migjorn gran, es	0	1	0	0
Sant Iluís	1	0	1	0
<b>Eivissa</b>	<b>47</b>	<b>10</b>	<b>9</b>	<b>3</b>
Eivissa	14	4	4	1
Sant Antoni de Portmany	15	1	3	1
Sant Joan de Labritja	7	0	0	0
Sant Josep de sa talaia	2	0	1	0
Santa Eulària del riu	9	5	1	1
<b>Formentera</b>	<b>1</b>	<b>0</b>	<b>0</b>	<b>0</b>
Formentera	1	0	0	0
<b>Illes Balears</b>	<b>519</b>	<b>228</b>	<b>150</b>	<b>18</b>

### Persones pendents de negociar el seu PIA



Elaboració: Direcció General d'Atenció a la Dependència a partir de les dades del Sistema de Gestió de la Dependència (DISDEP).