



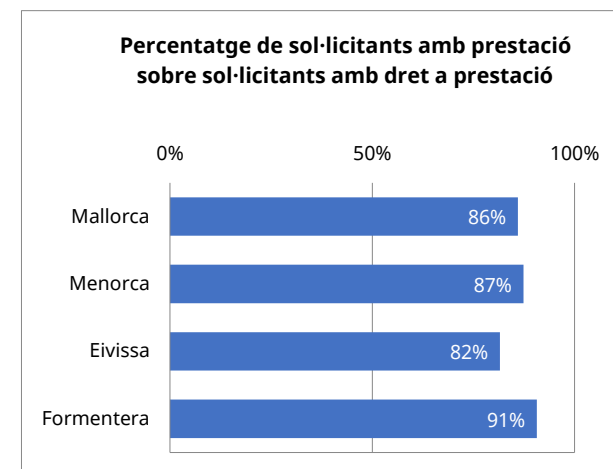
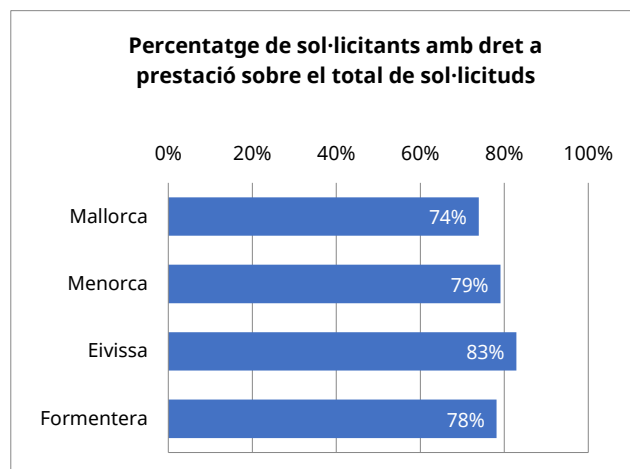
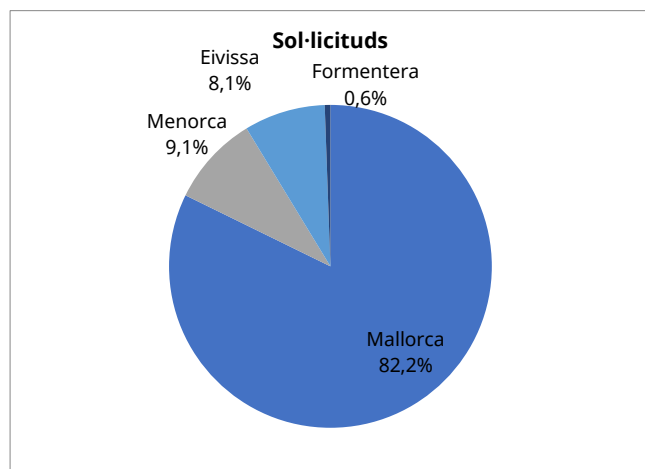
## T1\_01 SITUACIÓ DEPENDÈNCIA.

### INFORMACIÓ HISTÒRICA ACUMULADA

Nivell d'agregació: Illa

Data: juny 2021

Illa	Sol·licituds	Sol·licitants amb dictàmens	Sol·licitants amb dret a prestació	Sol·licitants amb PIA acordat	Sol·licitants amb prestació
Mallorca	68.138	60.142	50.381	47.241	43.328
Menorca	7.498	6.800	5.931	5.367	5.182
Eivissa	6.741	6.127	5.587	5.053	4.558
Formentera	467	411	365	356	331
<b>Illes Balears</b>	<b>82.844</b>	<b>73.480</b>	<b>62.264</b>	<b>58.017</b>	<b>53.399</b>



Elaboració: Direcció General d'Atenció a la Dependència a partir de les dades del Sistema de Gestió de la Dependència (DISDEP).

NOTA: Per problemes d'interoperabilitat amb el programa NSISAAD de l'IMSERSO, poden existir diferències amb les dades que ofereix aquest organisme.

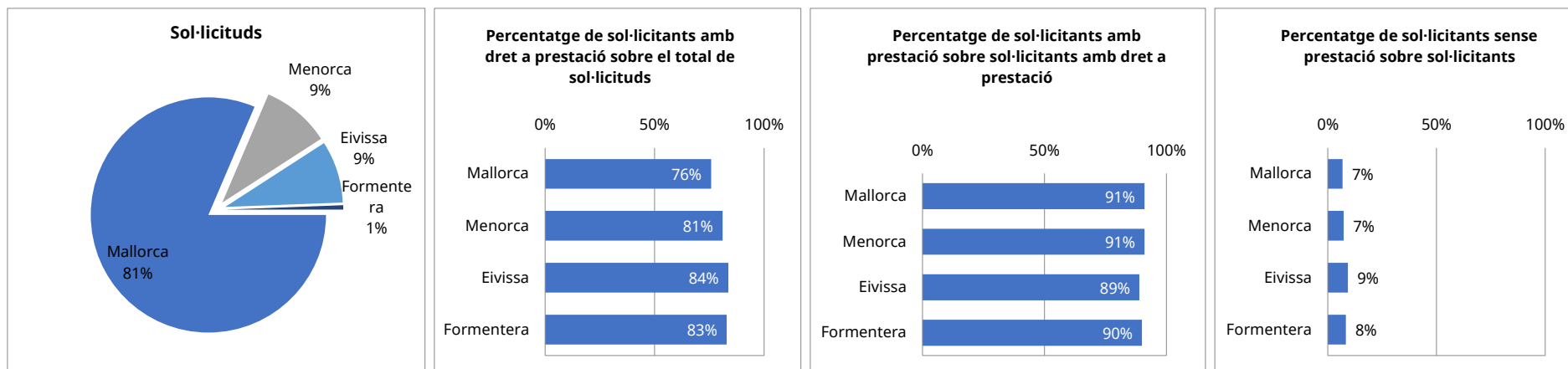
## T1\_02 SITUACIÓ DEPENDÈNCIA.

INFORMACIÓ ACTUAL

Nivell d'agregació: Illa

Data: juny 2021

Illa	Sol·licituds	Sol·licitants amb dictàmens	Sol·licitants amb dret a prestació	Sol·licitants amb prestació	Sol·licitants amb dret sense prestació
Mallorca	28.020	26.640	21.244	19.342	1.902
Menorca	3.252	3.089	2.636	2.400	236
Eivissa	2.938	2.785	2.457	2.185	272
Formentera	205	190	170	153	17
<b>illes Balears</b>	<b>34.415</b>	<b>32.704</b>	<b>26.507</b>	<b>24.080</b>	<b>2.427</b>



Elaboració: Direcció General d'Atenció a la Dependència a partir de les dades del Sistema de Gestió de la Dependència (DISDEP).

NOTA: Per problemes d'interoperabilitat amb el programa nSISAAD de l'IMSERSO, poden existir diferències amb les dades que ofereix aquest organisme.



### T1\_03 SITUACIÓ DEPENDÈNCIA.

#### INFORMACIÓ ACTUAL

Nivell d'agregació: Illa i municipi

Data: juny 2021

Municipi	Sol·licituds	Sol·licitants amb dictàmen	Sol·licitants amb dret a prestació	Sol·licitants amb prestació	En tràmit
<b>Mallorca</b>	<b>28.020</b>	<b>26.640</b>	<b>21.244</b>	<b>19.342</b>	<b>3.282</b>
Alaró	193	187	157	143	20
Alcúdia	394	374	304	274	50
Algaida	204	195	160	149	20
Andratx	245	232	168	148	33
Ariany	69	67	53	52	3
Artà	243	231	196	174	34
Banyalbufar	13	12	10	8	3
Binissalem	331	318	251	235	29
Búger	45	44	33	31	3
Bunyola	204	198	161	150	17
Calvià	778	728	580	516	114
Campanet	114	111	94	90	7
Campos	344	330	269	236	47
Capdepera	366	351	297	268	44
Consell	133	125	101	92	17
Costitx	68	63	55	46	14
Deià	8	6	4	4	2
Escorca	1	0	0	0	1
Esporles	110	104	83	77	12
Estellencs	11	9	6	5	3
Felanitx	658	641	532	471	78
Fornalutx	19	18	16	16	1
Inca	1.325	1.278	1.071	966	152
Lloret de Vistalegre	60	56	41	38	7
Lloseta	277	269	220	201	27
Llubí	99	91	71	67	12
Llucmajor	884	836	616	551	113
Manacor	1.387	1.303	1.089	1.016	157
Mancor de la vall	48	43	37	35	7
Maria de la salut	119	112	91	86	12
Marratxí	1.048	1.007	906	810	137
Montuïri	232	221	203	190	24
Muro	244	228	189	165	40
Palma de Mallorca	13.067	12.414	9.388	8.593	1.448
Petra	122	115	95	89	13
Pobla, sa	619	571	470	430	88
Pollença	586	557	489	445	73
Porreres	225	212	186	169	30
Puigpunyent	51	49	42	37	7
Salines, ses	159	150	120	112	17
Sant Joan	220	214	194	176	24
Sant Llorenç des cardassar	197	188	160	146	23
Santa eugènia	77	77	65	58	7
Santa margalida	362	348	319	266	67
Santa maria del camí	291	279	213	188	37
Santanyí	356	339	292	257	52

AV. España 1 Alomar, 33

07006 Palma

Tel. 971 17 77 07

[fd.caib.es](http://fd.caib.es)



Selva	141	134	114	106	15
Sencelles	140	134	119	116	9
Sineu	191	181	150	131	29
Sóller	529	502	430	395	62
Son servera	191	177	165	151	28
Valldemossa	68	62	46	46	6
Vilafranca de Bonany	154	149	123	121	7
<b>Menorca</b>	<b>3.252</b>	<b>3.089</b>	<b>2.636</b>	<b>2.400</b>	<b>399</b>
Alaior	303	283	238	227	31
Castell, es	257	244	212	191	34
Ciutadella de Menorca	1.046	999	893	829	111
Ferrerries	168	160	137	137	8
Maó	1.095	1.039	853	739	170
Mercadal, es	139	130	118	106	21
Migjorn gran, es	69	65	49	46	7
Sant Lluís	175	169	136	125	17
<b>Eivissa</b>	<b>2.938</b>	<b>2.785</b>	<b>2.457</b>	<b>2.185</b>	<b>425</b>
Eivissa	1.140	1.087	936	830	159
Sant Antoni de Portmany	535	515	467	425	62
Sant Joan de Labritja	127	119	103	92	19
Sant Josep de sa talaia	419	392	350	307	70
Santa Eulària del riu	717	672	601	531	115
<b>Formentera</b>	<b>205</b>	<b>190</b>	<b>170</b>	<b>153</b>	<b>32</b>
Formentera	205	190	170	153	32
<b>Illes Balears</b>	<b>34.415</b>	<b>32.704</b>	<b>26.507</b>	<b>24.080</b>	<b>4.138</b>

Elaboració: Direcció General d'Atenció a la Dependència a partir de les dades del Sistema de Gestió de la Dependència (DISDEP).

NOTA: Per problemes d'interoperabilitat amb el programa nSISAAD de l'IMSERSO, poden existir diferències amb les dades que ofereix aquest organisme.

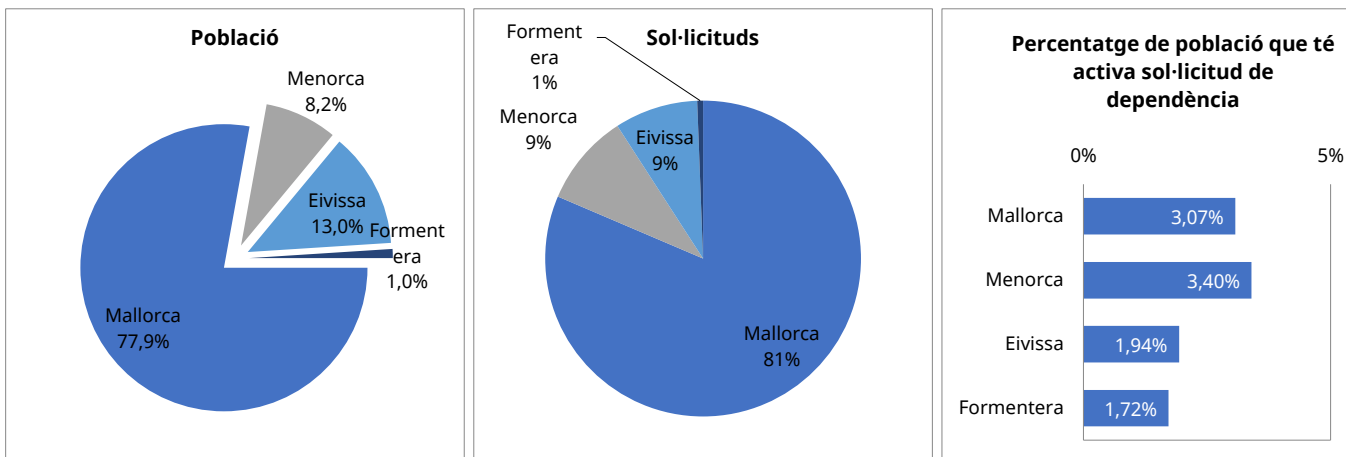
### T1\_04 SITUACIÓ DEPENDÈNCIA PER ILLES. Relació entre població i sol·licituds

INFORMACIÓ ACTUAL

Nivell d'agregació: Illa

Data: juny 2021

Illa	Població*	Sol·licituds	%
Mallorca	912.171	28.020	3,07%
Menorca	95.641	3.252	3,40%
Eivissa	151.827	2.938	1,94%
Formentera	11.904	205	1,72%
<b>Illes Balears</b>	<b>1.171.543</b>	<b>34.415</b>	<b>2,94%</b>



Elaboració: Direcció General d'Atenció a la Dependència a partir de les dades del Sistema de Gestió de la Dependència (DISDEP).

NOTA: Per problemes d'interoperabilitat amb el programa nSISAAD de l'IMSERSO, poden existir diferències amb les dades que ofereix aquest organisme.

\* Font: Institut Nacional d'Estadística (INE). Padró oficial 2020.



G CONSELLERIA  
O AFERS SOCIALS  
I ESPORTS  
B DIRECCIÓ GENERAL  
/ ATENCIÓ  
DEPENDÈNCIA

## T1.05 SITUACIÓ DEPENDÈNCIA PER ILLA I MUNICIPI

INFORMACIÓ ACTUAL

Nivell d'agregació: Illa i municipi

Data: juny 2021

Municipi	Població*	Sol·licituds	%**
<b>Mallorca</b>	<b>912.171</b>	<b>28.020</b>	<b>3,07%</b>
Alaró	5.617	193	3,44%
Alcúdia	20.819	394	1,89%
Algaida	5.793	204	3,52%
Andratx	11.433	245	2,14%
Ariany	902	69	7,65%
Artà	7.984	243	3,04%
Banyalbufar	523	13	2,49%
Binissalem	8.756	331	3,78%
Búger	1.087	45	4,14%
Bunyola	6.895	204	2,96%
Calvià	51.710	778	1,50%
Campanet	2.648	114	4,31%
Campos	11.283	344	3,05%
Capdepera	12.158	366	3,01%
Consell	4.125	133	3,22%
Costitx	1.329	68	5,12%
Deià	630	8	1,27%
Escorca	208	1	0,48%
Esporles	5.113	110	2,15%
Estellencs	327	11	3,36%
Felanitx	18.202	658	3,61%
Fornalutx	679	19	2,80%
Ínca	33.679	1.325	3,93%
Lloret de Vistalegre	1.437	60	4,18%
Lloseta	6.122	277	4,52%
Llubí	2.298	99	4,31%
Llucmajor	37.752	884	2,34%
Manacor	44.527	1.387	3,11%
Mancor de la vall	1.528	48	3,14%
Maria de la salut	2.245	119	5,30%
Marratxí	37.724	1.048	2,78%
Montuïri	2.987	232	7,77%
Muro	7.394	244	3,30%
Palma de Mallorca	422.587	13.067	3,09%
Petra	2.942	122	4,15%
Pobla, sa	13.764	619	4,50%
Pollença	16.658	586	3,52%
Porreres	5.576	225	4,04%
Puigpunyent	2.044	51	2,50%
Salines, ses	5.096	159	3,12%
Sant Joan	2.145	220	10,26%
Sant Llorenç des cardassar	8.742	197	2,25%
Santa eugènia	1.641	77	4,69%
Santa margalida	12.797	362	2,83%
Santa maria del camí	7.486	291	3,89%



G CONSELLERIA  
O AFERS SOCIALS  
I ESPORTS  
B DIRECCIÓ GENERAL  
/ ATENCIÓ  
DEPENDÈNCIA

Santanyí	12.373	356	2,88%
Selva	4.080	141	3,46%
Sencelles	3.370	140	4,15%
Sineu	4.030	191	4,74%
Sóller	13.634	529	3,88%
Son servera	11.817	191	1,62%
Valldemossa	2.009	68	3,38%
Vilafranca de Bonany	3.466	154	4,44%
<b>Menorca</b>	<b>95.641</b>	<b>3.252</b>	<b>3,40%</b>
Alaior	9.467	303	3,20%
Castell, es	7.572	257	3,39%
Ciutadella de Menorca	30.588	1.046	3,42%
Ferrerries	4.908	168	3,42%
Maó	29.592	1.095	3,70%
Mercadal, es	5.316	139	2,61%
Migjorn gran, es	1.463	69	4,72%
Sant Lluís	6.735	175	2,60%
<b>Eivissa</b>	<b>151.827</b>	<b>2.938</b>	<b>1,94%</b>
Eivissa	51.128	1.140	2,23%
Sant Antoni de Portmany	27.033	535	1,98%
Sant Joan de Labritja	6.576	127	1,93%
Sant Josep de sa talaia	27.732	419	1,51%
Santa Eulària del riu	39.358	717	1,82%
<b>Formentera</b>	<b>11.904</b>	<b>205</b>	<b>1,72%</b>
Formentera	11.904	205	1,72%
<b>Illes Balears</b>	<b>1.171.543</b>	<b>34.415</b>	<b>2,94%</b>

Elaboració: Direcció General d'Atenció a la Dependència a partir de les dades del Sistema de Gestió de la Dependència (DISDEP).

NOTA: Per problemes d'interoperabilitat amb el programa nSISAAD de l'IMSERSO, poden existir diferències amb les dades que ofereix aquest

\* Font: Institut Nacional d'Estadística (INE). Padró oficial 2020.



G CONSELLERIA  
O AFERS SOCIALS  
I I ESPORTS  
B DIRECCIÓ GENERAL  
/ ATENCIÓ  
DEPENDÈNCIA

## T1\_06 SITUACIÓ DEPENDÈNCIA. Perfil del sol·licitant

INFORMACIÓ ACTUAL

Nivell d'agregació: Illa

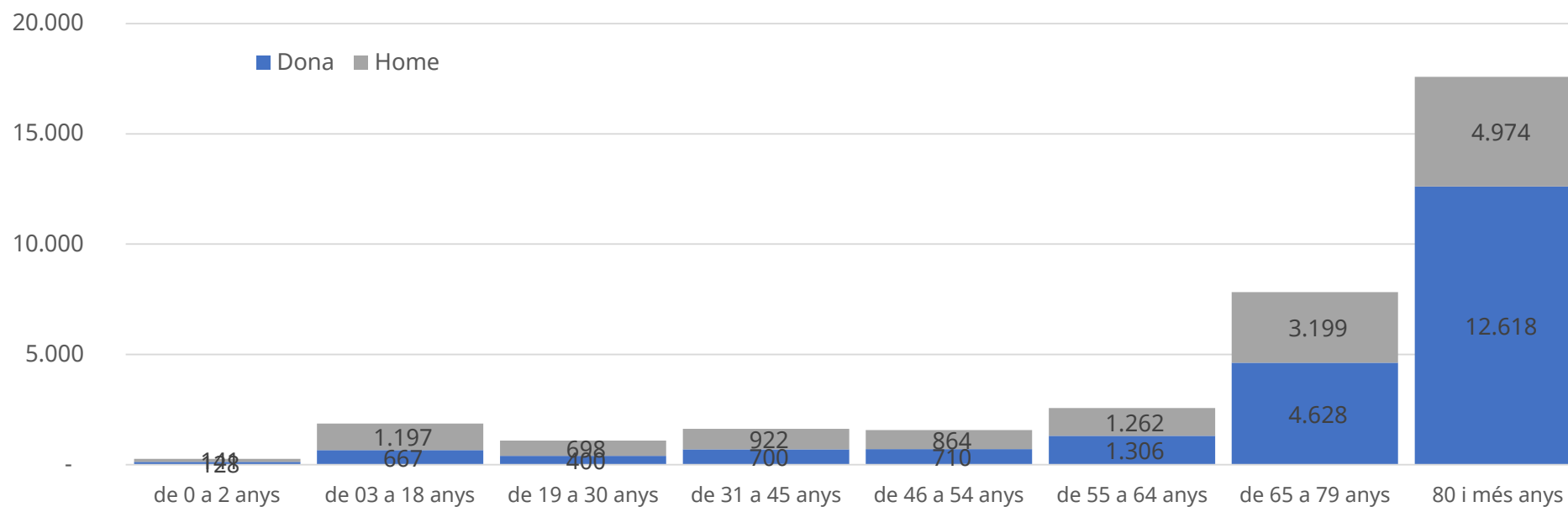
Data: juny 2021

	de 0 a 2 anys	de 03 a 18 anys	de 19 a 30 anys	de 31 a 45 anys	de 46 a 54 anys	de 55 a 64 anys	de 65 a 79 anys	80 i més anys	Total
Mallorca	244	1.540	935	1.323	1.295	2.073	6.357	14.252	28.019
Dona	115	544	337	575	594	1.061	3.746	10.280	17.252
Home	129	996	598	748	701	1.012	2.611	3.972	10.767
Menorca	7	139	73	155	147	269	743	1.719	3.252
Dona	3	57	26	69	59	146	486	1.213	2.059
Home	4	82	47	86	88	123	257	506	1.193
Eivissa	16	170	86	136	122	209	682	1.517	2.938
Dona	9	61	37	54	53	91	369	1.056	1.730
Home	7	109	49	82	69	118	313	461	1.208
Formentera	2	15	4	8	10	17	45	104	205
Dona	1	5		2	4	8	27	69	116
Home	1	10	4	6	6	9	18	35	89
<b>ILLES BALEARS</b>	<b>269</b>	<b>1.864</b>	<b>1.098</b>	<b>1.622</b>	<b>1.574</b>	<b>2.568</b>	<b>7.827</b>	<b>17.592</b>	<b>34.414</b>
Dona	128	667	400	700	710	1.306	4.628	12.618	21.157
Home	141	1.197	698	922	864	1.262	3.199	4.974	13.257





### Perfil del Sol·licitant



Elaboració: Direcció General d'Atenció a la Dependència a partir de les dades del Sistema de Gestió de la Dependència (DISDEP).

NOTA: Per problemes d'interoperabilitat amb el programa nSISAAD de l'IMSERSO, poden existir diferències amb les dades que ofereix aquest organisme.



### T1\_07 SITUACIÓ DEPENDÈNCIA PER ILLES. Dictàmens

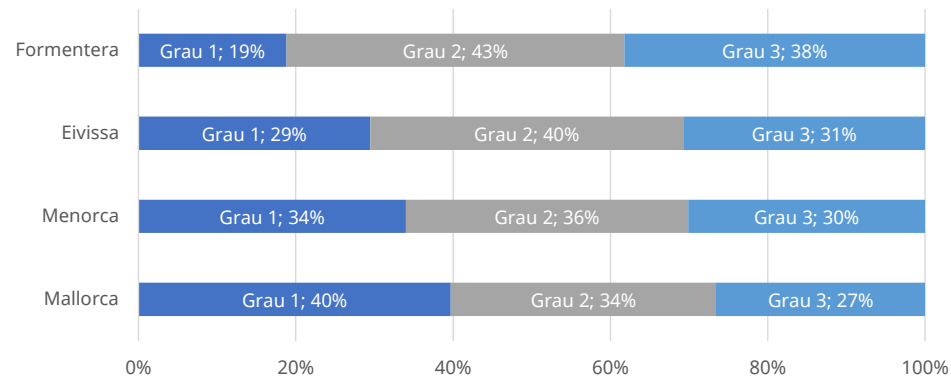
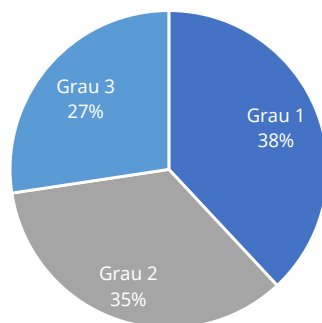
INFORMACIÓ ACTUAL

Nivell d'agregació: Illa

Data: juny 2021

Illa	SENSE GRAU	GRAU I		GRAU II		GRAU III		TOTAL SOL-LICITANTS AMB DRET A PRESTACIÓ (GIII + GII + GI)			
		N1	N2	N1	N2	N1	N2				
Mallorca	5.396	7.703	381	350	6.086	656	423	4.778	539	328	21.244
Menorca	453	839	25	32	789	98	59	689	68	37	2.636
Eivissa	328	660	34	30	807	89	82	650	76	29	2.457
Formentera	20	29	0	3	68	3	2	59	5	1	170
<b>Illes Balears</b>	<b>6.197</b>	<b>9.231</b>	<b>440</b>	<b>415</b>	<b>7.750</b>	<b>846</b>	<b>566</b>	<b>6.176</b>	<b>688</b>	<b>395</b>	<b>26.507</b>

Graus Dependència Sol·licitants amb Dret



Elaboració: Direcció General d'Atenció a la Dependència a partir de les dades del Sistema de Gestió de la Dependència (DISDEP).

NOTA: Per problemes d'interoperabilitat amb el programa nSISAAD de l'IMSERSO, poden existir diferències amb les dades que ofereix aquest organisme.

### T1.08 SITUACIÓ DEPENDÈNCIA. Dictàmens

INFORMACIÓ ACTUAL

Data: juny 2021

Nivell d'agregació: Illa i municipi

Municipi	SENSE GRAU	GRAU I		GRAU II		GRAU III		TOTAL SOL·LICITANTS AMB DRET A PRESTACIÓ (GIII + GII + GI)			
		N1	N2	N1	N2	N1	N2				
<b>Mallorca</b>	<b>5.396</b>	<b>7.703</b>	<b>381</b>	<b>350</b>	<b>6.086</b>	<b>656</b>	<b>423</b>	<b>4.778</b>	<b>539</b>	<b>328</b>	<b>21.244</b>
Alaró	30	57	1	4	51	3	4	32	4	1	157
Alcúdia	70	95	4	4	82	10	6	83	10	10	304
Algaida	35	77	2	2	44	4	1	29	1	0	160
Andratx	64	61	1	2	52	8	0	37	4	3	168
Ariany	14	27	0	1	18	0	0	7	0	0	53
Artà	35	75	4	6	66	7	2	35	1	0	196
Banyalbufar	2	2	0	0	5	0	0	2	1	0	10
Binissalem	67	99	11	1	72	4	5	44	11	4	251
Búger	11	10	1	1	9	2	2	5	3	0	33
Bunyola	37	58	1	0	58	4	0	35	4	1	161
Calvià	148	175	14	10	138	21	15	175	21	11	580
Campanet	17	24	1	3	37	4	2	20	3	0	94
Campos	61	104	5	5	76	9	6	58	4	2	269
Capdepera	54	78	4	3	96	10	2	93	9	2	297
Consell	24	39	2	1	30	1	8	15	2	3	101
Costitx	8	16	0	0	24	1	2	12	0	0	55
Deià	2	2	0	0	1	0	0	1	0	0	4
Escorca	0	0	0	0	0	0	0	0	0	0	0
Esporles	21	36	2	1	19	1	2	20	1	1	83
Estellencs	3	4	0	0	1	0	0	1	0	0	6
Felanitx	109	184	10	2	178	19	12	106	12	9	532
Fornalutx	2	5	0	0	5	0	0	4	2	0	16
Inca	207	351	18	16	318	30	34	255	39	10	1.071
Lloret de Vistalegre	15	16	0	2	11	2	1	8	1	0	41
Lloseta	49	87	5	3	67	6	3	40	8	1	220
Llubi	20	28	1	0	23	1	0	15	2	1	71
Lucmajor	220	247	12	11	175	20	18	111	14	8	616
Manacor	214	415	22	20	293	37	25	239	21	17	1.089
Mancor de la vall	6	13	0	0	14	0	1	9	0	0	37
Maria de la salut	21	46	0	1	31	0	1	10	2	0	91
Marratxí	101	275	7	14	265	41	23	229	34	18	906
Montuiri	18	43	1	1	58	6	2	89	2	1	203
Muro	39	60	2	3	56	3	2	56	3	4	189
Palma de Mallorca	3026	3661	210	178	2580	288	179	1891	219	182	9.388
Petra	20	40	0	2	32	1	0	17	3	0	95
Pobla, sa	101	146	6	11	171	21	6	88	17	4	470
Pollença	68	153	4	6	143	14	10	147	11	1	489
Porreres	26	67	2	1	60	3	1	48	2	2	186
Puigpunyent	7	23	0	1	11	1	0	6	0	0	42
Salines, ses	30	56	2	0	23	3	3	30	1	2	120
Sant Joan	20	48	0	1	51	6	3	83	2	0	194
Sant Llorenç des cardassar	28	55	5	6	48	6	2	28	8	2	160
Santa eugènia	12	33	0	1	21	3	0	5	1	1	65
Santa margalida	29	93	2	3	97	10	9	92	7	6	319
Santa maria del camí	66	72	4	0	64	10	2	51	6	4	213
Santanyi	47	71	5	4	80	7	6	107	6	6	292
Selva	20	47	1	1	25	5	4	23	6	2	114
Sencelles	15	34	0	0	36	2	5	28	10	4	119
Sineu	31	47	0	0	48	2	0	51	2	0	150
Sóller	72	121	3	8	116	9	7	151	13	2	430
Son servera	12	63	1	5	55	4	6	24	6	1	165
Valldemossa	16	18	1	2	16	0	0	9	0	0	46
Vilafranca de Bonany	26	46	4	3	36	7	1	24	0	2	123
<b>Menorca</b>	<b>453</b>	<b>839</b>	<b>25</b>	<b>32</b>	<b>789</b>	<b>98</b>	<b>59</b>	<b>689</b>	<b>68</b>	<b>37</b>	<b>2.636</b>
Alaior	45	64	2	0	88	8	4	60	5	7	238
Castell, es	32	74	1	5	67	9	3	47	5	1	212
Ciutadella de Menorca	106	296	5	7	268	22	14	250	21	10	893
Ferrieres	23	33	0	2	51	6	4	38	3	0	137
Maó	186	279	15	13	235	40	26	205	25	15	853
Mercadal, es	12	26	0	2	32	5	2	44	4	3	118
Migjorn gran, es	16	22	0	0	10	2	4	10	1	0	49
Sant lluis	33	45	2	3	38	6	2	35	4	1	136
<b>Eivissa</b>	<b>328</b>	<b>660</b>	<b>34</b>	<b>30</b>	<b>807</b>	<b>89</b>	<b>82</b>	<b>650</b>	<b>76</b>	<b>29</b>	<b>2.457</b>
Eivissa	151	279	17	10	290	39	36	230	26	9	936
Sant Antoni de Portmany	48	133	2	4	143	18	15	130	15	7	467
Sant Joan de Labritja	16	22	3	2	37	4	3	30	2		103
Sant Josep de sa talaia	42	94	7	8	116	14	17	73	14	7	350
Santa Eulària del riu	71	132	5	6	221	14	11	187	19	6	601
<b>Formentera</b>	<b>20</b>	<b>29</b>	<b>0</b>	<b>3</b>	<b>68</b>	<b>3</b>	<b>2</b>	<b>59</b>	<b>5</b>	<b>1</b>	<b>170</b>
Formentera	20	29	0	3	68	3	2	59	5	1	170
<b>Illes Balears</b>	<b>6.197</b>	<b>9.231</b>	<b>440</b>	<b>415</b>	<b>7.750</b>	<b>846</b>	<b>566</b>	<b>6.176</b>	<b>688</b>	<b>395</b>	<b>26.507</b>

Elaboració: Direcció General d'Atenció a la Dependència a partir de les dades del Sistema de Gestió de la Dependència (DISDEP).

NOTA: Per problemes d'interoperabilitat amb el programa nSISAAD de l'IMRSO, poden existir diferències amb les dades que ofereix aquest organisme.

## T1\_09 SITUACIÓ DEPENDÈNCIA. Dictàmens

INFORMACIÓ ACTUAL

Nivell d'agregació: Illa i municipi

Data: juny 2021

Municipi	Població*	Sol·licitants amb dret a prestació	% persones sol·licitants amb dret sobre població**
<b>Mallorca</b>	<b>912.171</b>	<b>21.244</b>	<b>2,33%</b>
Alaró	5.617	157	2,80%
Alcúdia	20.819	304	1,46%
Algaida	5.793	160	2,76%
Andratx	11.433	168	1,47%
Ariany	902	53	5,88%
Artà	7.984	196	2,45%
Banyalbufar	523	10	1,91%
Binissalem	8.756	251	2,87%
Búger	1.087	33	3,04%
Bunyola	6.895	161	2,34%
Calvià	51.710	580	1,12%
Campanet	2.648	94	3,55%
Campos	11.283	269	2,38%
Capdepera	12.158	297	2,44%
Consell	4.125	101	2,45%
Costitx	1.329	55	4,14%
Deià	630	4	0,63%
Escorca	208	0	0,00%
Esporles	5.113	83	1,62%
Estellencs	327	6	1,83%
Felanitx	18.202	532	2,92%
Fornalutx	679	16	2,36%
Inca	33.679	1.071	3,18%
Lloret de Vistalegre	1.437	41	2,85%
Lloseta	6.122	220	3,59%
Llubí	2.298	71	3,09%
Llucmajor	37.752	616	1,63%
Manacor	44.527	1.089	2,45%
Mancor de la vall	1.528	37	2,42%
Maria de la salut	2.245	91	4,05%
Marratxí	37.724	906	2,40%
Montuiri	2.987	203	6,80%
Muro	7.394	189	2,56%
Palma de Mallorca	422.587	9.388	2,22%
Petra	2.942	95	3,23%
Pobla, sa	13.764	470	3,41%
Pollença	16.658	489	2,94%
Porreres	5.576	186	3,34%
Puigpunyent	2.044	42	2,05%
Salines, ses	5.096	120	2,35%
Sant Joan	2.145	194	9,04%
Sant Llorenç des cardassar	8.742	160	1,83%
Santa eugènia	1.641	65	3,96%
Santa margalida	12.797	319	2,49%
Santa maria del camí	7.486	213	2,85%
Santanyí	12.373	292	2,36%
Selva	4.080	114	2,79%
Sencelles	3.370	119	3,53%
Sineu	4.030	150	3,72%
Sóller	13.634	430	3,15%
Son servera	11.817	165	1,40%



Valldemossa	2.009	46	2,29%
Vilafranca de Bonany	3.466	123	3,55%
<b>Menorca</b>	<b>95.641</b>	<b>2.636</b>	<b>2,76%</b>
Alaior	9.467	238	2,51%
Castell, es	7.572	212	2,80%
Ciutadella de Menorca	30.588	893	2,92%
Ferrerries	4.908	137	2,79%
Maó	29.592	853	2,88%
Mercadal, es	5.316	118	2,22%
Migjorn gran, es	1.463	49	3,35%
Sant Lluís	6.735	136	2,02%
<b>Eivissa</b>	<b>151.827</b>	<b>2.457</b>	<b>1,62%</b>
Eivissa	51.128	936	1,83%
Sant Antoni de Portmany	27.033	467	1,73%
Sant Joan de Labritja	6.576	103	1,57%
Sant Josep de sa talaia	27.732	350	1,26%
Santa Eulària del riu	39.358	601	1,53%
<b>Formentera</b>	<b>11.904</b>	<b>170</b>	<b>1,43%</b>
Formentera	11.904	170	1,43%
<b>Illes Balears</b>	<b>1.171.543</b>	<b>26.507</b>	<b>2,26%</b>

Elaboració: Direcció General d'Atenció a la Dependència a partir de les dades del Sistema de Gestió de la Dependència (DISDEP).

NOTA: Per problemes d'interoperabilitat amb el programa NSISAAD de l'IMSERSO, poden existir diferències amb les dades que ofereix aquest organisme.

\* Font: Institut Nacional d'Estadística (INE). Padró oficial 2020.

## T1\_10 SITUACIÓ DEPENDÈNCIA. Prestacions

INFORMACIÓ ACTUAL

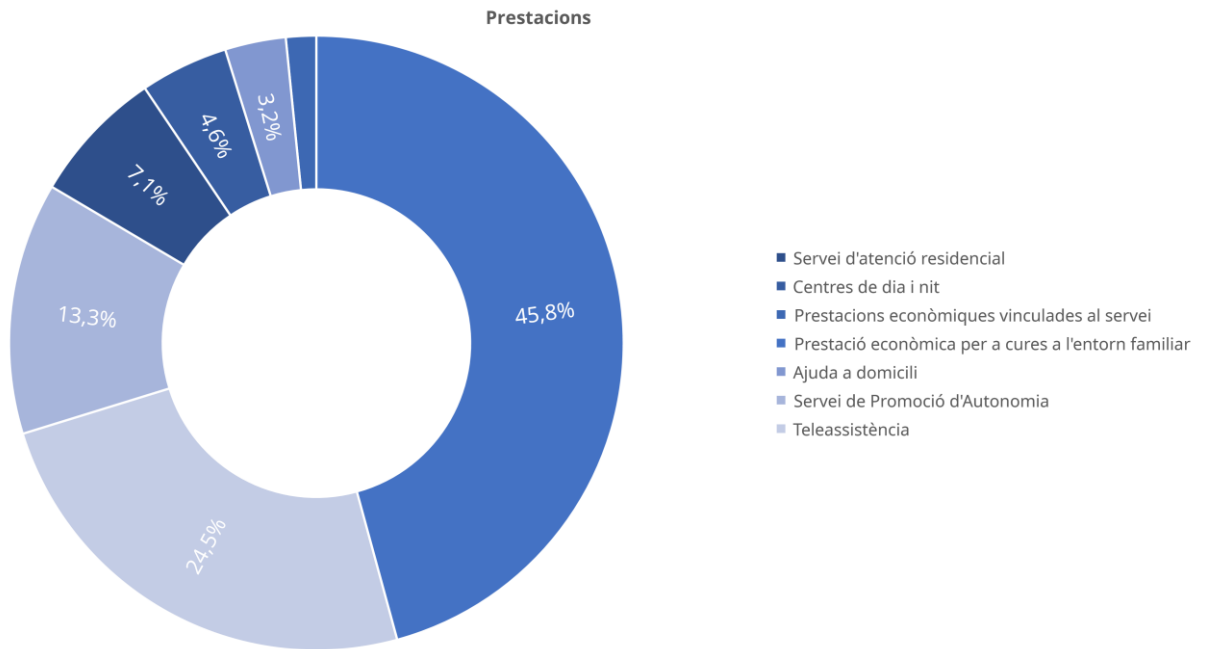
Nivell d'agregació: Illa i municipi

Data: juny 2021

Municipi	Servei d'atenció residencial	Centres de dia i nit	Prestacions econòmiques vinculades al servei	Prestació econòmica per a cures a l'entorn familiar	Ajuda a domicili	Servei de Promoció d'Autonomia	Teleassistència	Total prestacions
<b>Mallorca</b>	<b>2.144</b>	<b>1.497</b>	<b>567</b>	<b>14.331</b>	<b>1.088</b>	<b>4.317</b>	<b>8.096</b>	<b>32.040</b>
Alaró	3	12	2	122	3	35	66	243
Alcúdia	39	10	4	209	6	38	90	396
Algaida	0	20	0	107	29	53	84	293
Andratx	0	9	1	137	0	24	66	237
Ariany	0	4	0	43	12	20	22	101
Artà	14	19	3	131	15	8	84	274
Banyalbufar	1	0	0	7	3	1	2	14
Binissalem	2	6	0	223	6	54	128	419
Búger	0	1	0	29	0	6	14	50
Bunyola	0	9	1	139	0	36	71	256
Calvià	119	40	17	328	14	66	132	716
Campanet	0	8	0	82	0	16	36	142
Campos	14	11	0	204	8	43	97	377
Capdepera	105	30	4	124	7	9	76	355
Consell	5	5	0	79	4	18	31	142
Costitx	1	4	0	39	6	9	26	85
Deià	0	0	0	4	0	1	1	6
Escorca	0	0	0	0	0	0	0	0
Esporles	1	8	0	67	0	18	42	136
Estellençs	0	0	0	5	0	0	3	8
Felanitx	62	27	0	358	12	79	213	751
Fornalutx	0	0	0	16	0	3	1	20
Inca	130	57	6	780	13	159	398	1543
Lloret de Vistalegre	0	2	0	30	9	12	20	73
Lloseta	1	19	3	177	3	46	111	360
Llubí	0	6	0	43	17	21	36	123
Llucmajor	17	59	2	485	0	108	192	863
Manacor	152	90	25	727	46	131	425	1596
Mancor de la vall	0	7	0	28	0	6	16	57
Maria de la salut	0	4	0	68	20	20	52	164
Marratxí	127	78	17	596	48	134	289	1289
Montuiri	85	7	8	76	17	29	56	278
Muro	20	9	3	126	0	34	72	264
Palma de Mallorca	723	713	319	6297	630	2.496	3.892	15070
Petra	2	8	0	68	22	30	37	167
Pobla, sa	19	20	0	388	7	69	167	670
Pollença	98	19	20	310	0	60	137	644
Porreres	0	3	29	130	9	46	74	291
Puigpunyent	0	1	0	34	2	3	17	57
Salines, ses	1	13	0	96	5	18	48	181
Sant Joan	84	9	15	60	12	33	38	251
Sant Llorenç des cardassar	2	17	1	122	7	19	70	238
Santa eugènia	6	5	0	45	3	14	29	102
Santa margalida	58	11	23	162	0	48	82	384
Santa maria del camí	16	18	3	144	4	41	66	292
Santanyi	81	10	13	147	2	30	55	338
Selva	2	3	1	101	0	25	65	197
Sencelles	19	5	22	55	19	31	50	201
Sineu	1	7	16	94	29	26	62	235
Sóller	132	34	7	236	12	41	103	565
Son servera	1	16	2	127	9	10	69	234
Valldemossa	0	6	0	38	0	12	18	74
Vilafranca de Bonany	1	18	0	88	18	28	65	218
<b>Menorca</b>	<b>288</b>	<b>187</b>	<b>34</b>	<b>1.898</b>	<b>94</b>	<b>368</b>	<b>759</b>	<b>3.628</b>
Alaior	27	17	2	181	10	24	120	381
Castell, es	6	16	0	171	7	26	51	277
Ciutadella de Menorca	123	54	18	643	24	126	322	1310
Ferrerries	24	16	1	94	16	19	61	231
Maó	77	58	2	602	22	128	114	1003
Mercadal, es	16	12	4	75	0	12	41	160
Migjorn gran, es	1	6	0	36	6	10	33	92
Sant Lluís	14	8	7	96	9	23	17	174
<b>Eivissa</b>	<b>346</b>	<b>114</b>	<b>25</b>	<b>1.616</b>	<b>73</b>	<b>495</b>	<b>734</b>	<b>3.403</b>
Eivissa	138	38	3	609	36	214	296	1334
Sant Antoni de Portmany	86	19	0	307	14	90	105	621



Sant Joan de Labritja	4	8	1	78	3	18	34	146
Sant Josep de sa talaia	33	19	1	239	10	67	116	485
Santa Eulària del riu	85	30	20	383	10	106	183	817
<b>Formentera</b>	<b>2</b>	<b>23</b>	<b>0</b>	<b>125</b>	<b>3</b>	<b>24</b>	<b>21</b>	<b>198</b>
Formentera	2	23	0	125	3	24	21	198
<b>Illes Balears</b>	<b>2.780</b>	<b>1.821</b>	<b>626</b>	<b>17.970</b>	<b>1.258</b>	<b>5.204</b>	<b>9.610</b>	<b>39.269</b>



Elaboració: Direcció General d'Atenció a la Dependència a partir de les dades del Sistema de Gestió de la Dependència (DISDEP).

NOTA: Per problemes d'interoperabilitat amb el programa nSISAAD de l'IMSERSO, poden existir diferències amb les dades que ofereix aquest organisme.

## T1\_11 SITUACIÓ DEPENDÈNCIA. Beneficiaris

INFORMACIÓ ACTUAL

Nivell d'agregació: Illa i municipi

Data: juny 2021

Municipi	Població	Beneficiaris	Percentatge beneficiaris sobre població**
<b>Mallorca</b>	<b>912.171</b>	<b>19.342</b>	<b>2,12%</b>
Alaró	5.617	143	2,55%
Alcúdia	20.819	274	1,32%
Algaida	5.793	149	2,57%
Andratx	11.433	148	1,29%
Ariany	902	52	5,76%
Artà	7.984	174	2,18%
Banyalbufar	523	8	1,53%
Binissalem	8.756	235	2,68%
Búger	1.087	31	2,85%
Bunyola	6.895	150	2,18%
Calvià	51.710	516	1,00%
Campanet	2.648	90	3,40%
Campos	11.283	236	2,09%
Capdepera	12.158	268	2,20%
Consell	4.125	92	2,23%
Costitx	1.329	46	3,46%
Deià	630	4	0,63%
Escorca	208	0	0,00%
Esporles	5.113	77	1,51%
Estellencs	327	5	1,53%
Felanitx	18.202	471	2,59%
Fornalutx	679	16	2,36%
Inca	33.679	966	2,87%
Lloret de Vistalegre	1.437	38	2,64%
Lloseta	6.122	201	3,28%
Llubí	2.298	67	2,92%
Llucmajor	37.752	551	1,46%
Manacor	44.527	1.016	2,28%
Mancor de la vall	1.528	35	2,29%
Maria de la salut	2.245	86	3,83%
Marratxí	37.724	810	2,15%
Montuiri	2.987	190	6,36%
Muro	7.394	165	2,23%
Palma de Mallorca	422.587	8.593	2,03%
Petra	2.942	89	3,03%
Pobla, sa	13.764	430	3,12%
Pollença	16.658	445	2,67%
Porreres	5.576	169	3,03%
Puigpunyent	2.044	37	1,81%
Salines, ses	5.096	112	2,20%
Sant Joan	2.145	176	8,21%
Sant Llorenç des cardassar	8.742	146	1,67%
Santa eugènia	1.641	58	3,53%
Santa margalida	12.797	266	2,08%
Santa maria del camí	7.486	188	2,51%
Santanyí	12.373	257	2,08%
Selva	4.080	106	2,60%
Sencelles	3.370	116	3,44%
Sineu	4.030	131	3,25%
Sóller	13.634	395	2,90%
Son servera	11.817	151	1,28%





Valldemossa	2.009	46	2,29%
Vilafranca de Bonany	3.466	121	3,49%
<b>Menorca</b>	<b>95.641</b>	<b>2.400</b>	<b>2,51%</b>
Alaior	9.467	227	2,40%
Castell, es	7.572	191	2,52%
Ciutadella de Menorca	30.588	829	2,71%
Ferrerries	4.908	137	2,79%
Maó	29.592	739	2,50%
Mercadal, es	5.316	106	1,99%
Migjorn gran, es	1.463	46	3,14%
Sant Lluís	6.735	125	1,86%
<b>Eivissa</b>	<b>151.827</b>	<b>2.185</b>	<b>1,44%</b>
Eivissa	51.128	830	1,62%
Sant Antoni de Portmany	27.033	425	1,57%
Sant Joan de Labritja	6.576	92	1,40%
Sant Josep de sa talaia	27.732	307	1,11%
Santa Eulària del riu	39.358	531	1,35%
<b>Formentera</b>	<b>11.904</b>	<b>153</b>	<b>1,29%</b>
Formentera	11.904	153	1,29%
<b>Illes Balears</b>	<b>1.171.543</b>	<b>24.080</b>	<b>2,06%</b>

Elaboració: Direcció General d'Atenció a la Dependència a partir de les dades del Sistema de Gestió de la Dependència (DISDEP).

NOTA: Per problemes d'interoperabilitat amb el programa nSISAAD de l'IMSERSO, poden existir diferències amb les dades que ofereix aquest organisme.

\* Font: Institut Nacional d'Estadística (INE). Padró oficial 2020.



## T1\_12 SITUACIÓ DEPENDÈNCIA. Persones pendents de valorar

INFORMACIÓ ACTUAL

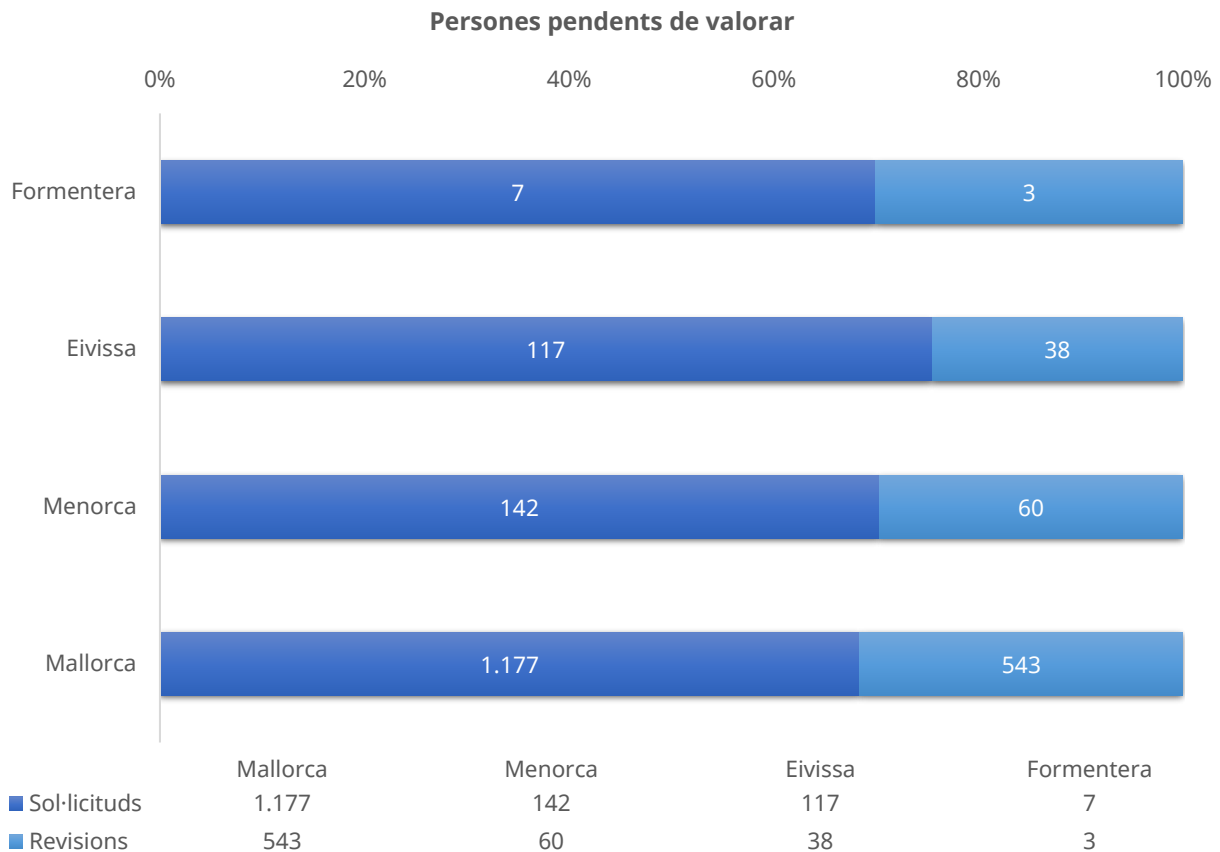
Nivell d'agregació: Illa i municipi

Data: juny 2021

Municipi	Sol·licituds	Revisions	Suma
<b>Mallorca</b>	<b>1.177</b>	<b>543</b>	<b>1.720</b>
Alaró	4	9	13
Alcúdia	18	4	22
Algaida	7	6	13
Andratx	10	3	13
Ariany	2	2	4
Artà	11	3	14
Banyalbufar	1	0	1
Binissalem	8	6	14
Búger	1	5	6
Bunyola	6	8	14
Calvià	48	14	62
Campanet	3	2	5
Campos	12	9	21
Capdepera	14	3	17
Consell	5	3	8
Costitx	6	0	6
Deià	2	0	2
Escorca	1	0	1
Esporles	6	1	7
Estellencs	1	0	1
Felanitx	18	12	30
Fornalutx	1	0	1
Inca	33	19	52
Lloret de Vistalegre	3	0	3
Lloseta	7	3	10
Llubí	6	0	6
Llucmajor	41	26	67
Manacor	76	34	110
Mancor de la vall	5	0	5
Maria de la salut	7	3	10
Marratxí	38	16	54
Montuïri	8	4	12
Muro	13	4	17
Palma de Mallorca	538	238	776
Petra	5	4	9
Pobla, sa	39	13	52
Pollença	30	13	43
Porreres	13	9	22
Puigpunyent	2	2	4
Salines, ses	7	2	9
Sant Joan	6	3	9
Sant Llorenç des cardassar	7	5	12
Santa eugènia	0	6	6
Santa margalida	13	8	21
Santa maria del camí	12	5	17
Santanyí	16	9	25
Selva	7	2	9
Sencelles	5	4	9
Sineu	10	3	13
Sóller	25	8	33



Son servera	11	2	13
Valldemossa	6	6	12
Vilafranca de Bonany	3	2	5
<b>Menorca</b>	<b>142</b>	<b>60</b>	<b>202</b>
Alaior	20	4	24
Castell, es	10	8	18
Ciutadella de Menorca	37	18	55
Ferrieres	7	1	8
Maó	52	20	72
Mercadal, es	9	2	11
Migjorn gran, es	4	3	7
Sant Lluís	3	4	7
<b>Eivissa</b>	<b>117</b>	<b>38</b>	<b>155</b>
Eivissa	43	17	60
Sant Antoni de Portmany	12	2	14
Sant Joan de Labritja	8	2	10
Sant Josep de sa talaia	17	6	23
Santa Eulària del riu	37	11	48
<b>Formentera</b>	<b>7</b>	<b>3</b>	<b>10</b>
Formentera	7	3	10
<b>Illes Balears</b>	<b>1.443</b>	<b>644</b>	<b>2.087</b>



Elaboració: Direcció General d'Atenció a la Dependència a partir de les dades del Sistema de Gestió de la Dependència (DISDEP).

## T1\_12 SITUACIÓ DEPENDÈNCIA. Persones pendents de negociar el seu Programa Individual d'Atenció (PIA)

INFORMACIÓ ACTUAL

Nivell d'agregació: Illa i municipi

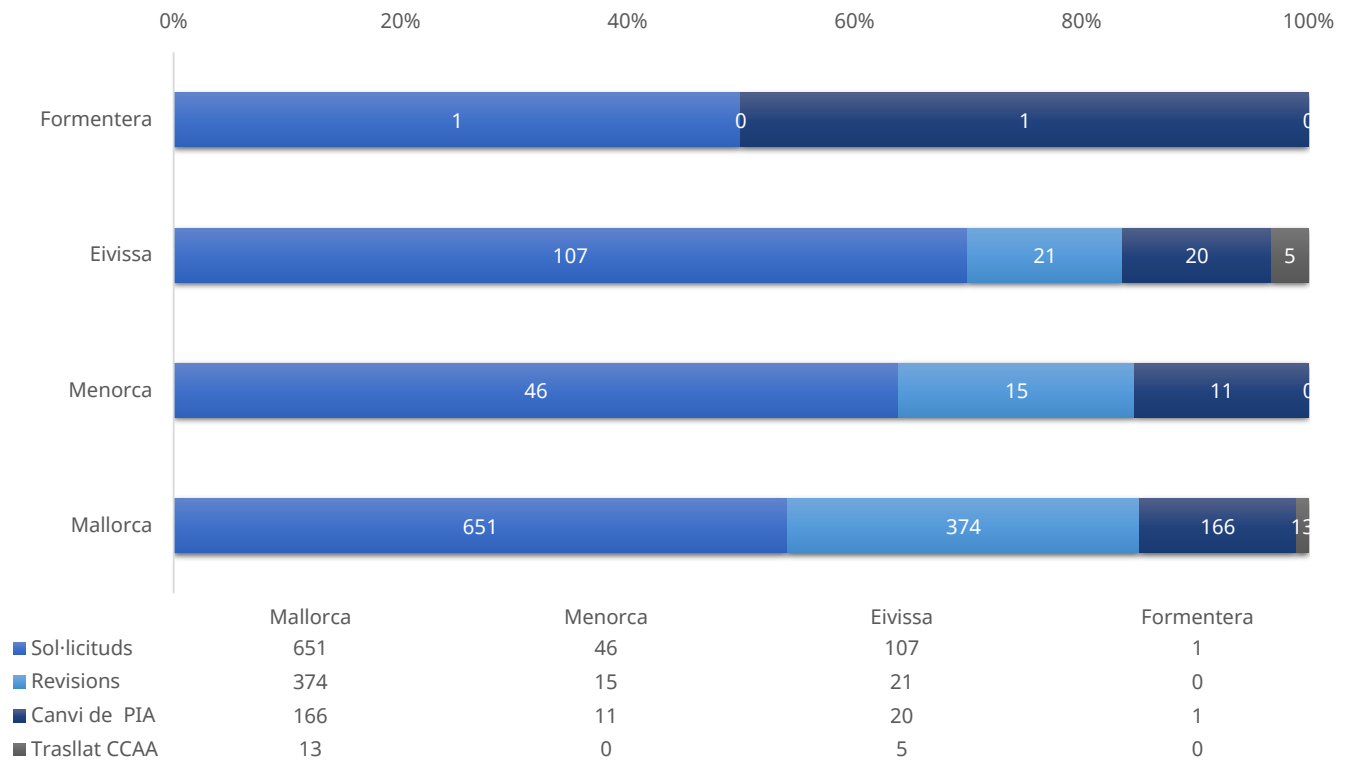
Data: juny 2021

Municipi	Sol·licituds	Revisions	Canvi de PIA	Trasllat CCAA
<b>Mallorca</b>	<b>651</b>	<b>374</b>	<b>166</b>	<b>13</b>
Alaró	4	1	2	0
Alcúdia	11	8	2	1
Algaida	6	2	1	0
Andratx	7	0	1	0
Ariany	2	0	2	0
Artà	3	4	3	0
Banyalbufar	0	0	0	0
Binissalem	3	10	5	0
Búger	1	0	3	0
Bunyola	2	2	1	0
Calvià	15	9	1	2
Campanet	3	2	1	0
Campos	14	5	1	0
Capdepera	10	2	4	0
Consell	2	1	0	0
Costitx	2	1	2	0
Deià	0	0	0	0
Escorca	0	0	0	0
Esporles	1	0	0	0
Estellencs	0	0	0	0
Felanitx	15	8	2	0
Fornalutx	0	2	0	0
Inca	41	24	9	2
Lloret de Vistalegre	1	2	0	0
Lloseta	12	9	3	0
Llubí	1	0	0	0
Llucmajor	19	9	3	0
Manacor	35	16	9	1
Mancor de la vall		1	0	0
Maria de la salut	4	0	0	0
Marratxí	43	32	27	0
Montuïri	9	4	1	0
Muro	9	4	2	0
Palma de Mallorca	226	147	56	3
Petra	5	6	1	0
Pobla, sa	12	10	5	0
Pollença	24	5	1	0
Porreres	11	1	4	0
Puigpunyent	2	0	0	0
Salines, ses	3	2	2	0
Sant Joan	7	9	3	0
Sant Llorenç des cardassar	4	2	0	0
Santa eugènia	1	0	0	0
Santa margalida	22	11	1	3
Santa maria del camí	6	2	0	0
Santanyí	13	2	2	0
Selva	5	4	1	0
Sencelles	2	5	0	0
Sineu	9	7	2	0
Sóller	11	0	0	0
Son servera	9	2	2	1
Valldemossa		0	1	0
Vilafranca de Bonany	4	1	0	0
<b>Menorca</b>	<b>46</b>	<b>15</b>	<b>11</b>	<b>0</b>
Alaior	1	2	3	0
Castell, es	8	4	0	0
Ciutadella de Menorca	26	6	2	0



Ferrieres	0	0	2	0
Maó	7	2	2	0
Mercadal, es	4	0	1	0
Migjorn gran, es	0	1	1	0
Sant Iluís	0	0	0	0
<b>Eivissa</b>	<b>107</b>	<b>21</b>	<b>20</b>	<b>5</b>
Eivissa	33	8	3	1
Sant Antoni de Portmany	19	3	8	0
Sant Joan de Labritja	6	0	1	1
Sant Josep de sa talaia	16	2	2	0
Santa Eulària del riu	33	8	6	3
<b>Formentera</b>	<b>1</b>	<b>0</b>	<b>1</b>	<b>0</b>
Formentera	1	0	1	0
<b>Illes Balears</b>	<b>805</b>	<b>410</b>	<b>198</b>	<b>18</b>

### Persones pendents de negociar el seu PIA



Elaboració: Direcció General d'Atenció a la Dependència a partir de les dades del Sistema de Gestió de la Dependència (DISDEP).